



**SURAT PENGESAHAN DAFTAR ISIAN PELAKSANAAN ANGGARAN (SP-DIPA) INDUK
TAHUN ANGGARAN 2023
NOMOR : SP DIPA-059.01-0/2023**



A. DASAR HUKUM :

1. UU No. 17 Tahun 2003 tentang Keuangan Negara.
2. UU No. 1 Tahun 2004 tentang Perbendaharaan Negara.
3. UU No.28 Tahun 2022 tentang Anggaran Pendapatan dan Belanja Negara Tahun Anggaran 2023

B. DENGAN INI DISAHKAN ALOKASI ANGGARAN UNTUK :


- | | | |
|--------------------------------|---|--|
| 1. KEMENTERIAN NEGARA/ LEMBAGA | : | 059 KEMENTERIAN KOMUNIKASI DAN INFORMATIKA |
| 2. UNIT ORGANISASI | : | 059.01 Sekretariat Jenderal |
| 3. PAGU | : | Rp.514.312.647.000 |
- (LIMA RATUS EMPAT BELAS MILIAR TIGA RATUS DUA BELAS JUTA ENAM RATUS EMPAT PULUH TUJUH RIBU RUPIAH)

C. PERNYATAAN SYARAT DAN KETENTUAN(DISCLAIMER) :

1. DIPA Induk yang telah disahkan ini lebih lanjut dituangkan kedalam DIPA Petikan untuk masing-masing Satker.
2. Pengesahan DIPA Induk sekaligus merupakan pengesahan DIPA Petikan.
3. DIPA Induk tidak berfungsi sebagai dasar pelaksanaan kegiatan atau dasar pencairan dana/pengesahan bagi Bendahara Umum Negara/Kuasa Bendahara Umum Negara.
4. Rencana Penarikan Dana dan Perkiraan Penerimaan yang tercantum dalam Halaman III DIPA Induk merupakan akumulasi rencana Penarikan Dana dan Perkiraan Penerimaan dari seluruh satker.
5. Tanggung jawab terhadap kebenaran alokasi yang tertuang dalam DIPA Induk sepenuhnya berada pada Pengguna Anggaran/Kuasa Pengguna Anggaran.
6. DIPA Induk ini berlaku sejak tanggal 1 Januari 2023 sampai dengan 31 Desember 2023.



**DAFTAR ISIAN PELAKSANAAN ANGGARAN (DIPA) INDUK
TAHUN ANGGARAN 2023
NOMOR : DIPA-059.01-0/2023**



I. INFORMASI KINERJA DAN ANGGARAN PROGRAM

A. IDENTITAS UNIT :

1. KEMENTERIAN NEGARA / LEMBAGA	: 059	KEMENTERIAN KOMUNIKASI DAN INFORMATIKA
2. UNIT ORGANISASI	: 01	Sekretariat Jenderal
3. PAGU	: Rp.514.312.647.000	(LIMA RATUS EMPAT BELAS MILIAR TIGA RATUS DUA BELAS JUTA ENAM RATUS EMPAT PULUH TUJUH RIBU RUPIAH)


B. KETERKAITAN DENGAN PROGRAM, SASARAN STRATEGIS K/L, FUNGSI, DAN PRIORITAS PEMBANGUNAN DALAM RKP :

(dalam ribuan rupiah)

1. PROGRAM	: 059.01.GH	Program Komunikasi Publik	77.624.581
	: 059.01.WA	Program Dukungan Manajemen	436.688.066
2. SASARAN STRATEGIS K/L	: 01	Meningkatnya cakupan jaringan pita lebar yang cepat dan terjangkau	
	: 02	Meningkatnya cakupan wilayah yang terlayani penyiaran digital	
	: 03	Meningkatnya konektivitas layanan pos	
	: 04	Terwujudnya Konektivitas Next Generation Nasional	
	: 05	Meningkatnya pemanfaatan spektrum frekuensi radio dan kualitas pengelolaan layanan publik bidang pos, telekomunikasi dan informatika	
	: 06	Meningkatnya pemanfaatan TIK di sektor ekonomi dan bisnis	
	: 07	Terwujudnya masyarakat yang cerdas digital	
	: 08	Dukungan Implementasi Digitalisasi Pemerintahan	
	: 09	Meningkatnya kualitas pengelolaan informasi dan komunikasi publik	
	: 10	Terwujudnya tata kelola pemerintahan yang baik	
3. FUNGSI	: 04	EKONOMI	514.312.647
SUB FUNGSI	: 0409	TELEKOMUNIKASI	514.312.647
4. PRIORITAS NASIONAL	: 07	Memperkuat Stabilitas Polhukhankam dan Transformasi Pelayanan Publik	58.705.732
NON PRIORITAS NASIONAL	:		455.606.915



**DAFTAR ISIAN PELAKSANAAN ANGGARAN (DIPA) INDUK
TAHUN ANGGARAN 2023
NOMOR : DIPA-059.01-0/2023**



DS:7107-0445-0035-5197

I. INFORMASI KINERJA DAN ANGGARAN PROGRAM

C. RINCIAN KINERJA PROGRAM DAN KEGIATAN :

(dalam ribuan rupiah)

KODE	PROGRAM / SASARAN PROGRAM / INDIKATOR KINERJA PROGRAM / KEGIATAN / INDIKATOR KINERJA KEGIATAN	VOLUME / SATUAN	ALOKASI DANA
059.01.GH	Program Komunikasi Publik		77.624.581
SP01	Meningkatnya akses dan kualitas informasi publik terkait kebijakan dan program prioritas pemerintah		
IKP06	Indeks Keterbukaan Informasi Publik Tahun 2023	73 Nilai	
SP02	Meningkatnya kualitas tata kelola informasi dan komunikasi publik		
SP03	Meningkatnya kualitas pengelolaan media komunikasi		
IKP01	Indeks Kemerdekaan Pers	77 Nilai	
IKP02	Jumlah TV dengan Indeks Kualitas Program Siaran di atas 3	15 TV	
4511	Implementasi Undang-Undang Keterbukaan Informasi Publik		15.321.324
01.01	Jumlah register sengketa informasi publik yang diselesaikan di tahun berjalan	100 Sengketa	
01.02	Jumlah Badan Publik yang Informatif	90 Badan Publik	
01.03	Nilai Indeks Keterbukaan Informasi Publik	73 Nilai	
4523	Penguatan Lembaga Pers dan Jurnalis		29.797.635
01.01	Persentase (%) jurnalis yang memperoleh peningkatan pemahaman atas Kode Etik Jurnalistik dan aturan terkait pers	98 Persen	
01.02	Jumlah wartawan yang tersertifikasi jurnalis	1570 orang	
01.03	Jumlah wartawan yang mendapat pelatihan jurnalistik	1680 orang	
01.04	Persentase (%) perusahaan pers yang lolos verifikasi faktual	80 Persen	
01.05	Persentase (%) pengaduan dan penegakan etika bidang pers yang terselesaikan	90 Persen	
01.06	Nilai Indeks Kemerdekaan Pers	77 Nilai	
01.07	Jumlah layanan pengembangan pers dan kerja sama dewan pers	1 layanan	
01.08	Jumlah peserta yang mengikuti workshop peliputan pemilu	1360 orang	



**DAFTAR ISIAN PELAKSANAAN ANGGARAN (DIPA) INDUK
TAHUN ANGGARAN 2023
NOMOR : DIPA-059.01-0/2023**



DS:7107-0445-0035-5197

I. INFORMASI KINERJA DAN ANGGARAN PROGRAM


C. RINCIAN KINERJA PROGRAM DAN KEGIATAN :

(dalam ribuan rupiah)

KODE	PROGRAM / SASARAN PROGRAM / INDIKATOR KINERJA PROGRAM / KEGIATAN / INDIKATOR KINERJA KEGIATAN	VOLUME / SATUAN	ALOKASI DANA
4524	Peningkatan Kualitas Konten Penyiaran		32.505.622
01.01	Persentase (%) Pengaduan Masyarakat terhadap Konten Siaran TV dan Radio yang terselesaikan	99 Persen	
01.02	Jumlah Lembaga Penyiaran (TV Induk Jaringan, Radio Berjaringan, LPB) yang memenuhi Ketentuan Peraturan Perundangan	59 Lembaga	
01.03	Jumlah TV dengan Indeks Kualitas Program Siaran di atas 3	15 TV	
01.04	Persentase (%) Rekomendasi Kelayakan Lembaga Penyiaran yang ditindak lanjuti dalam Proses Penerbitan Izin Penyelenggaraan Penyiaran (IPP)	90 Persen	
01.05	Jumlah kegiatan kelembagaan KPI	3 Kegiatan	
059.01.WA	Program Dukungan Manajemen		436.688.066
SP01	Meningkatnya kualitas tata kelola birokrasi yang efektif dan efisien		
IKP01	Indeks Reformasi Birokrasi Kemenkominfo Tahun 2023	82 Nilai	
IKP02	Nilai Opini BPK atas Laporan Keuangan Kemenkominfo TA 2022	WTP Opini	
IKP03	Nilai SPIP Kemenkominfo Tahun 2023	3,35 Nilai	
IKP04	Nilai Kinerja Anggaran Kemenkominfo Tahun 2023	87 Nilai	
IKP05	Indeks kepuasan pegawai terhadap layanan Dukungan Manajemen Tahun 2023	3,75 Nilai	
4492	Pengelolaan Keuangan, BMN dan Umum Sekretariat Jenderal		261.422.150
01.01	Nilai Kinerja Anggaran Kominfo	87 Nilai	
01.02	Jumlah laporan keuangan Kementerian Kominfo yang dapat diselesaikan tepat waktu dan sesuai Standar Akuntansi Pemerintah (SAP)	58 Laporan	
01.03	Jumlah Laporan Barang Milik Negara Kementerian Kominfo yang dapat diselesaikan tepat waktu dan sesuai dengan SIMAK BMN	12 Laporan	
01.04	Persentase (%) batas tertinggi temuan realisasi anggaran SETJEN berdasarkan hasil pengawasan BPK	1 Persen	
01.05	Indeks kepuasan pegawai terhadap layanan keuangan	85 Nilai	
01.06	Nilai SPIP Sekretariat Jenderal	3.65 Nilai	
02.01	Indeks Kualitas Pengelolaan Pengadaan Barang dan Jasa Kemkominfo Tahun 2023	80 Nilai	



**DAFTAR ISI PELAKSANAAN ANGGARAN (DIPA) INDUK
TAHUN ANGGARAN 2023
NOMOR : DIPA-059.01-0/2023**



I. INFORMASI KINERJA DAN ANGGARAN PROGRAM


C. RINCIAN KINERJA PROGRAM DAN KEGIATAN :

(dalam ribuan rupiah)

KODE	PROGRAM / SASARAN PROGRAM / INDIKATOR KINERJA PROGRAM / KEGIATAN / INDIKATOR KINERJA KEGIATAN	VOLUME / SATUAN	ALOKASI DANA
02.02	Persentase (%) Capaian Realisasi Rencana BMN	100 Persen	
02.03	Persentase (%) terlaksananya renovasi sarana dan prasarana	100 Persen	
02.04	Indeks Kepuasan Pegawai terhadap Layanan Biro umum	3,76 Nilai	
02.05	Indeks kepuasan pegawai terhadap layanan Dukungan Manajemen Tahun 2023	3,75 Nilai	
02.06	Nilai Pengawasan Kearsipan di Tingkat Kementerian	80 Nilai	
03.01	Indeks kepuasan layanan dukungan manajemen Sekretariat KIP tahun 2023	3,75 Nilai	
03.02	Nilai Kinerja Anggaran KIP Tahun 2023	87 Nilai	
03.03	Persentase (%) Batas Tertinggi Temuan Hasil Pemeriksaan BPK pada Tahun 2023 di Sekretariat KIP	1 Persen	
03.04	Persentase (%) Penyelesaian Tindak Lanjut Hasil Pemeriksaan BPK Tahun Berjalan pada Tahun 2023 di Sekretariat KIP	70 Persen	
03.05	Persentase (%) Penyelesaian Tindak Lanjut Hasil Pemeriksaan BPK Tahun Sebelumnya pada Tahun 2023 di Sekretariat KIP	30 Persen	
04.01	Indeks Kepuasan Layanan Dukungan Manajemen Sekretariat KPI tahun 2023	3,75 Nilai	
04.02	Nilai Kinerja Anggaran Sekretariat KPI Tahun 2023	87 Nilai	
04.03	Persentase (%) Batas Tertinggi Temuan Hasil Pemeriksaan BPK pada Tahun 2023 di Sekretariat KPI	1 Persen	
04.04	Persentase (%) Penyelesaian Tindak Lanjut Hasil Pemeriksaan BPK Tahun Berjalan pada Tahun 2023 di Sekretariat KPI	70 Persen	
04.05	Persentase (%) Penyelesaian Tindak Lanjut Hasil Pemeriksaan BPK Tahun Sebelumnya pada Tahun 2023 di Sekretariat KPI	30 persen	
05.01	Indeks Kepuasan Layanan Administrasi Sekretariat Dewan Pers Tahun 2023	3,75 Nilai	
05.02	Nilai Kinerja Anggaran Dewan Pers Tahun 2023	87 Nilai	
05.03	Persentase (%) Batas Tertinggi Temuan Hasil Pemeriksaan BPK pada Tahun 2023 di Sekretariat Dewan Pers	1 Persen	
05.04	Persentase (%) Penyelesaian Tindak Lanjut Hasil Pemeriksaan BPK Tahun Berjalan pada Tahun 2023 di Sekretariat Dewan Pers	70 persen	
05.05	Persentase (%) Penyelesaian Tindak Lanjut Hasil Pemeriksaan BPK Tahun Sebelumnya pada Tahun 2023 di Sekretariat Dewan Pers	30 Persen	



**DAFTAR ISIAN PELAKSANAAN ANGGARAN (DIPA) INDUK
TAHUN ANGGARAN 2023
NOMOR : DIPA-059.01-0/2023**



I. INFORMASI KINERJA DAN ANGGARAN PROGRAM

C. RINCIAN KINERJA PROGRAM DAN KEGIATAN :

(dalam ribuan rupiah)

KODE	PROGRAM / SASARAN PROGRAM / INDIKATOR KINERJA PROGRAM / KEGIATAN / INDIKATOR KINERJA KEGIATAN	VOLUME / SATUAN	ALOKASI DANA
4493	Pengelolaan Organisasi dan SDM		25.359.476
01.01	Persentase (%) kebutuhan SDM yang terpenuhi berdasarkan kriteria kompetensi	55 Persen	
01.02	Indeks Sistem Merit	325 Nilai	
01.04	Indeks Profesionalisme ASN	70 Nilai	
01.05	Jumlah rancangan peraturan MenPan yang diusulkan untuk pembentukan jabatan fungsional baru bidang TIK	2 Rancangan Peraturan	
02.01	Jumlah RPM SOTK Baru	10 RPM	
02.02	Persentase Penyelesaian Manajemen Jabatan	100 Persen	
02.03	Persentase Penyelesaian Proses Bisnis Restrukturisasi Organisasi	100 Persen	
02.04	Nilai Reformasi Birokrasi (RB) Berdasarkan tim penilaian internal itjen untuk Area Manajemen Perubahan, Penguatan Organisasi, Sistem Manajemen SDM, Tata Laksana (indikator Proses bisnis dan prosedur operasional tetap (SOP)	29,5 Nilai	
02.05	Nilai Reformasi Birokrasi (RB) Lingkungan Sekretariat Jenderal Kementerian Komunikasi dan Informatika	82 Nilai	
4513	Legislasi dan Litigasi		9.173.790
01.01	Persentase (%) Penanganan kasus hukum di lingkungan Kemen Kominfo	100 Persentase	
01.02	Indeks Kualitas Kebijakan Tahun 2023	72 Nilai	
01.03	Indeks Reformasi Hukum Tahun 2023	70 Nilai	
01.04	Nilai Reformasi Birokrasi (RB) Kementerian Kominfo Area Penataan Peraturan Perundang-Undangan	4.1 Nilai	
01.05	Indeks Kepuasan Pegawai Terhadap Layanan Biro Hukum	3,78 Nilai	
4518	Pengelolaan administrasi dan kerjasama internasional		38.951.408
01.01	Persentase (%) kerja sama internasional bidang Kominfo mendukung kebijakan atau program prioritas	100 Persen	
01.02	Persentase (%) kerja sama internasional bidang Kominfo baru yang berhasil diinisiasi	60 Persen	
01.03	Persentase (%) usulan dan partisipasi Indonesia pada proyek bidang Kominfo di organisasi internasional	86 Persen	
01.04	Persentase (%) proposal bidang TIK yang diterima pada organisasi internasional	80 Persen	
01.05	Indeks Kepuasan Pegawai terhadap layanan Pusat Kelembagaan Internasional	3.75 Nilai	



**DAFTAR ISIAN PELAKSANAAN ANGGARAN (DIPA) INDUK
TAHUN ANGGARAN 2023
NOMOR : DIPA-059.01-0/2023**



DS:7107-0445-0035-5197

I. INFORMASI KINERJA DAN ANGGARAN PROGRAM

C. RINCIAN KINERJA PROGRAM DAN KEGIATAN :

(dalam ribuan rupiah)

KODE	PROGRAM / SASARAN PROGRAM / INDIKATOR KINERJA PROGRAM / KEGIATAN / INDIKATOR KINERJA KEGIATAN	VOLUME / SATUAN		ALOKASI DANA
4519	Pengelolaan Akuntabilitas Kinerja			47.985.000
01.01	Nilai akuntabilitas kinerja Kominfo	72,5	Nilai	
01.02	Nilai Akuntabilitas Kinerja Sekretariat Jenderal	72,5	Nilai	
01.03	Persentase rencana kerjasama yang ditindaklanjuti	100	Persen	
4520	Pengelolaan Komunikasi dan Informasi Publik Kementerian Komunikasi dan Informatika			24.484.105
01.01	Nilai Indeks Persepsi Publik terhadap Program Kementerian Kominfo (skala 1-6)	4,5	Nilai	
01.02	Nilai Peningkatan PPIID Kominfo oleh Komisi Informasi Pusat (KIP)	94	Nilai	
01.03	Nilai Reformasi Birokrasi (RB) Kementerian Kominfo Untuk Area Tata Laksana di Lingkungan Kementerian Komunikasi dan Informatika Tahun 2023	0,55	Nilai	
4521	Pengelolaan Sistem Informasi dan Teknologi			29.312.137
01.01	Indeks SPBE Tahun 2023	4	Nilai	
01.02	Persentase (%) Rata-Rata Pemenuhan SLA Layanan PDSI	90	Persen	
01.03	Persentase (%) Penerapan Kominfo Smart Services	65	Persen	
01.04	Tingkat Downtime Sistem TIK Kemkominfo yang dikelola PDSI	1	Persen	

KETENTUAN

DIPA Induk ini dituangkan lebih lanjut ke dalam DIPA Petikan dan DIPA Petikan dimaksud berlaku sebagai dokumen pelaksanaan kegiatan Satker.



**DAFTAR ISIAN PELAKSANAAN ANGGARAN (DIPA) INDUK
TAHUN ANGGARAN 2023
NOMOR : DIPA-059.01-0/2023**



II. RINCIAN ALOKASI ANGGARAN PER SATKER

A. IDENTITAS UNIT :

1. KEMENTERIAN NEGARA / LEMBAGA : 059 KEMENTERIAN KOMUNIKASI DAN INFORMATIKA
2. UNIT ORGANISASI : 059.01 Sekretariat Jenderal
3. PAGU : Rp.514.312.647.000
(LIMA RATUS EMPAT BELAS MILIAR TIGA RATUS DUA BELAS JUTA ENAM RATUS EMPAT PULUH TUJUH RIBU RUPIAH)

B. RINCIAN ALOKASI ANGGARAN PER SATKER

(dalam ribuan rupiah)


NO	KODE	PROGRAM / PROPINSI / SATKER / SUMBER DANA	KP KD DK TP UB	JENIS BELANJA				PAGU/TARGET PENDAPATAN	TERCATAT
				PEGAWAI	BARANG	MODAL	BANTUAN SOSIAL		
1	2	3	4	5	6	7	8	9=5+6+7+8	10
	059.01.GH	Program Komunikasi Publik		0	77.624.581	0	0	77.624.581	0
	01	DKI JAKARTA		0	77.624.581	0	0	77.624.581	0
	664323	KOMISI PENYIARAN INDONESIA	KP	0	32.505.622	0	0	32.505.622	0
	A00	RM		0	32.505.622	0	0	32.505.622	0
	664990	SEKRETARIAT DEWAN PERS	KP	0	29.797.635	0	0	29.797.635	0
	A00	RM		0	29.797.635	0	0	29.797.635	0
	677382	SEKRETARIAT KOMISI INFORMASI PUSAT	KP	0	15.321.324	0	0	15.321.324	0
	A00	RM		0	15.321.324	0	0	15.321.324	0
	059.01.WA	Program Dukungan Manajemen		69.202.691	340.672.908	26.812.467	0	436.688.066	0
	01	DKI JAKARTA		69.202.691	340.672.908	26.812.467	0	436.688.066	0
	664241	SEKRETARIAT JENDERAL KOMINFO	KP	51.266.416	295.142.907	23.340.242	0	369.749.565	0
	A00	RM		51.266.416	295.142.907	23.340.242	0	369.749.565	0
	664323	KOMISI PENYIARAN INDONESIA	KP	7.801.674	19.412.003	500.780	0	27.714.457	0
	A00	RM		7.801.674	19.412.003	500.780	0	27.714.457	0
	664990	SEKRETARIAT DEWAN PERS	KP	3.784.601	8.678.843	2.034.320	0	14.497.764	0
	A00	RM		3.784.601	8.678.843	2.034.320	0	14.497.764	0
	677382	SEKRETARIAT KOMISI INFORMASI PUSAT	KP	6.350.000	17.439.155	937.125	0	24.726.280	0
	A00	RM		6.350.000	17.439.155	937.125	0	24.726.280	0

KETENTUAN

DIPA Induk ini dituangkan lebih lanjut ke dalam DIPA Petikan dan DIPA Petikan dimaksud berlaku sebagai dokumen pelaksanaan kegiatan Satker.



**DAFTAR ISIAN PELAKSANAAN ANGGARAN (DIPA) INDUK
TAHUN ANGGARAN 2023
NOMOR : DIPA-059.01-0/2023**



DS:7107-0445-0035-5197

II. RINCIAN ALOKASI ANGGARAN PER SATKER

A. IDENTITAS UNIT :

1. KEMENTERIAN NEGARA / LEMBAGA : 059 KEMENTERIAN KOMUNIKASI DAN INFORMATIKA
 2. UNIT ORGANISASI : 059.01 Sekretariat Jenderal
 3. PAGU : Rp.514.312.647.000
 (LIMA RATUS EMPAT BELAS MILIAR TIGA RATUS DUA BELAS JUTA ENAM RATUS EMPAT PULUH TUJUH RIBU RUPIAH)

B. RINCIAN ALOKASI ANGGARAN PER SATKER

(dalam ribuan rupiah)

NO	KODE	PROGRAM / PROPINSI / SATKER / SUMBER DANA	KP KD DK TP UB	JENIS BELANJA				PAGU/TARGET PENDAPATAN	TERCATAT
				PEGAWAI	BARANG	MODAL	BANTUAN SOSIAL		
1	2	3	4	5	6	7	8	9=5+6+7+8	10
		TOTAL		69.202.691	418.297.489	26.812.467	0	514.312.647	0
		RM		69.202.691	418.297.489	26.812.467	0	514.312.647	0
		PENDAPATAN						0	

KETENTUAN

DIPA Induk ini dituangkan lebih lanjut ke dalam DIPA Petikan dan DIPA Petikan dimaksud berlaku sebagai dokumen pelaksanaan kegiatan Satker.



**SURAT PENGESAHAN DAFTAR ISIAN PELAKSANAAN ANGGARAN (SP-DIPA) INDUK
TAHUN ANGGARAN 2023
NOMOR : SP DIPA-059.02-0/2023**



A. DASAR HUKUM :

1. UU No. 17 Tahun 2003 tentang Keuangan Negara.
2. UU No. 1 Tahun 2004 tentang Perbendaharaan Negara.
3. UU No.28 Tahun 2022 tentang Anggaran Pendapatan dan Belanja Negara Tahun Anggaran 2023

B. DENGAN INI DISAHKAN ALOKASI ANGGARAN UNTUK :

- | | | |
|--------------------------------|---|--|
| 1. KEMENTERIAN NEGARA/ LEMBAGA | : | 059 KEMENTERIAN KOMUNIKASI DAN INFORMATIKA |
| 2. UNIT ORGANISASI | : | 059.02 Inspektorat Jenderal |
| 3. PAGU | : | Rp.70.781.371.000 |
- (TUJUH PULUH MILIAR TUJUH RATUS DELAPAN PULUH SATU JUTA TIGA RATUS TUJUH PULUH SATU RIBU RUPIAH)

C. PERNYATAAN SYARAT DAN KETENTUAN(DISCLAIMER) :

1. DIPA Induk yang telah disahkan ini lebih lanjut dituangkan kedalam DIPA Petikan untuk masing-masing Satker.
2. Pengesahan DIPA Induk sekaligus merupakan pengesahan DIPA Petikan.
3. DIPA Induk tidak berfungsi sebagai dasar pelaksanaan kegiatan atau dasar pencairan dana/pengesahan bagi Bendahara Umum Negara/Kuasa Bendahara Umum Negara.
4. Rencana Penarikan Dana dan Perkiraan Penerimaan yang tercantum dalam Halaman III DIPA Induk merupakan akumulasi rencana Penarikan Dana dan Perkiraan Penerimaan dari seluruh satker.
5. Tanggung jawab terhadap kebenaran alokasi yang tertuang dalam DIPA Induk sepenuhnya berada pada Pengguna Anggaran/Kuasa Pengguna Anggaran.
6. DIPA Induk ini berlaku sejak tanggal 1 Januari 2023 sampai dengan 31 Desember 2023.



**DAFTAR ISIAN PELAKSANAAN ANGGARAN (DIPA) INDUK
TAHUN ANGGARAN 2023
NOMOR : DIPA-059.02-0/2023**



I. INFORMASI KINERJA DAN ANGGARAN PROGRAM

A. IDENTITAS UNIT :

1. KEMENTERIAN NEGARA / LEMBAGA	: 059	KEMENTERIAN KOMUNIKASI DAN INFORMATIKA
2. UNIT ORGANISASI	: 02	Inspektorat Jenderal
3. PAGU	: Rp.70.781.371.000	(TUJUH PULUH MILIAR TUJUH RATUS DELAPAN PULUH SATU JUTA TIGA RATUS TUJUH PULUH SATU RIBU RUPIAH)


B. KETERKAITAN DENGAN PROGRAM, SASARAN STRATEGIS K/L, FUNGSI, DAN PRIORITAS PEMBANGUNAN DALAM RKP :

(dalam ribuan rupiah)

1. PROGRAM	: 059.02.WA	Program Dukungan Manajemen	70.781.371
2. SASARAN STRATEGIS K/L	: 01	Meningkatnya cakupan jaringan pita lebar yang cepat dan terjangkau	
	: 02	Meningkatnya cakupan wilayah yang terlayani penyiaran digital	
	: 03	Meningkatnya konektivitas layanan pos	
	: 04	Terwujudnya Konektivitas Next Generation Nasional	
	: 05	Meningkatnya pemanfaatan spektrum frekuensi radio dan kualitas pengelolaan layanan publik bidang pos, telekomunikasi dan informatika	
	: 06	Meningkatnya pemanfaatan TIK di sektor ekonomi dan bisnis	
	: 07	Terwujudnya masyarakat yang cerdas digital	
	: 08	Dukungan Implementasi Digitalisasi Pemerintahan	
	: 09	Meningkatnya kualitas pengelolaan informasi dan komunikasi publik	
	: 10	Terwujudnya tata kelola pemerintahan yang baik	
3. FUNGSI	: 04	EKONOMI	70.781.371
SUB FUNGSI	: 0409	TELEKOMUNIKASI	70.781.371
4. NON PRIORITAS NASIONAL	:		70.781.371



**DAFTAR ISI PELAKSANAAN ANGGARAN (DIPA) INDUK
TAHUN ANGGARAN 2023
NOMOR : DIPA-059.02-0/2023**



I. INFORMASI KINERJA DAN ANGGARAN PROGRAM

C. RINCIAN KINERJA PROGRAM DAN KEGIATAN :

(dalam ribuan rupiah)

KODE	PROGRAM / SASARAN PROGRAM / INDIKATOR KINERJA PROGRAM / KEGIATAN / INDIKATOR KINERJA KEGIATAN	VOLUME / SATUAN	ALOKASI DANA
059.02.WA	Program Dukungan Manajemen		70.781.371
SP01	Meningkatnya kualitas tata kelola birokrasi yang efektif dan efisien		
IKP12	Persentase Batas Tertinggi Temuan Hasil Pemeriksaan BPK di Kemkominfo pada Tahun 2023	1 Persen	
IKP13	Persentase Penyelesaian Tindak Lanjut Hasil Pemeriksaan BPK Pada Tahun Berjalan di Kemkominfo Tahun 2023	70 Persen	
IKP14	Persentase Penyelesaian Tindak Lanjut Hasil Pemeriksaan BPK Pada Tahun Sebelumnya di Kemkominfo pada Tahun 2023	30 Persen	
IKP15	Nilai Penguatan Pengawasan di Kemkominfo pada Tahun 2023	4,97 Nilai	
IKP16	Nilai RB di Itjen pada Tahun 2023	82 Nilai	
4491	Pengelolaan Keuangan, BMN dan Umum Inspektorat Jenderal		37.857.924
01.01	Persentase Batas Tertinggi Temuan Hasil Pemeriksaan BPK di Itjen	1 Persen	
01.02	Persentase Penyelesaian Tindak Lanjut Hasil Pemeriksaan BPK Pada Tahun Berjalan di Itjen	70 Persen	
01.03	Persentase Penyelesaian Tindak Lanjut Hasil Pemeriksaan BPK Pada Tahun Sebelumnya di Itjen	30 Nilai	
01.04	Nilai RB di Itjen	82 Nilai	
01.05	Nilai SPIP di Itjen	3.35 Nilai	
01.06	Nilai AKIP di Itjen	72.5 Nilai	
01.07	Nilai Kinerja Pelaksanaan Anggaran di Itjen	87 Nilai	
01.08	Indeks Kepuasan Terhadap Layanan Dukungan Manajemen di Itjen	3.75 Nilai	
4497	Pengelolaan Resiko, Pengendalian dan Pengawasan Internal		32.923.447
05.01	Indeks Kepuasan Terhadap Layanan Pengawasan Internal di Kemkominfo	3.5 Nilai	
05.02	Persentase Pembangunan Continuous Auditing and Continuous Monitoring di Kemkominfo	90 Persen	
05.03	Level Kapabilitas APIP di Kemkominfo	3 Level	
05.04	Nilai Penguatan Pengawasan di Kemkominfo	4.97 Nilai	
06.01	Persentase Batas Tertinggi Temuan Hasil Pemeriksaan BPK di Ditjen SDPPI	1 Persen	



**DAFTAR ISIAN PELAKSANAAN ANGGARAN (DIPA) INDUK
TAHUN ANGGARAN 2023
NOMOR : DIPA-059.02-0/2023**



I. INFORMASI KINERJA DAN ANGGARAN PROGRAM

C. RINCIAN KINERJA PROGRAM DAN KEGIATAN :

(dalam ribuan rupiah)

KODE	PROGRAM / SASARAN PROGRAM / INDIKATOR KINERJA PROGRAM / KEGIATAN / INDIKATOR KINERJA KEGIATAN	VOLUME / SATUAN	ALOKASI DANA
06.02	Persentase Penyelesaian Tindak Lanjut Hasil Pemeriksaan BPK Pada Tahun Berjalan di Ditjen SDPPI	70 Persen	
06.03	Persentase Penyelesaian Tindak Lanjut Hasil Pemeriksaan BPK Pada Tahun Sebelumnya di Ditjen SDPPI	30 Persen	
06.04	Nilai RB di Ditjen SDPPI	82 Nilai	
06.05	Nilai SPIP di Ditjen SDPPI	3.35 Nilai	
06.06	Nilai AKIP di Ditjen SDPPI	72.5 Nilai	
06.07	Persentase Batas Tertinggi Temuan Hasil Pemeriksaan BPK di Ditjen PPI, Itjen, dan BAKTI	1 Persen	
06.08	Persentase Penyelesaian Tindak Lanjut Hasil Pemeriksaan BPK Pada Tahun Berjalan di Ditjen PPI, Itjen, dan BAKTI	70 Persen	
06.09	Persentase Penyelesaian Tindak Lanjut Hasil Pemeriksaan BPK Pada Tahun Sebelumnya di Ditjen PPI, Itjen, dan BAKTI	30 Persen	
06.10	Nilai RB di Ditjen PPI, Itjen, dan BAKTI	82 Nilai	
06.11	Nilai SPIP di Ditjen PPI, Itjen, dan BAKTI	3.35 Nilai	
06.12	Nilai AKIP di Ditjen PPI, Itjen, dan BAKTI	72.5 Nilai	
06.13	Persentase Batas Tertinggi Temuan Hasil Pemeriksaan BPK di Ditjen IKP dan BLSDM	1 Persen	
06.14	Persentase Penyelesaian Tindak Lanjut Hasil Pemeriksaan BPK Pada Tahun Berjalan di Ditjen IKP dan BLSDM	70 Persen	
06.15	Persentase Penyelesaian Tindak Lanjut Hasil Pemeriksaan BPK Pada Tahun Sebelumnya di Ditjen IKP dan BLSDM	30 Persen	
06.16	Nilai RB di Ditjen IKP dan BLSDM	82 Nilai	
06.17	Nilai SPIP di Ditjen IKP dan BLSDM	3.35 Nilai	
06.18	Nilai AKIP di Ditjen IKP dan BLSDM	72.5 Nilai	
06.19	Persentase Batas Tertinggi Temuan Hasil Pemeriksaan BPK di Ditjen Aptika dan Setjen	1 Persen	
06.20	Persentase Penyelesaian Tindak Lanjut Hasil Pemeriksaan BPK Pada Tahun Berjalan di Ditjen Aptika dan Setjen	70 Persen	
06.21	Persentase Penyelesaian Tindak Lanjut Hasil Pemeriksaan BPK Pada Tahun Sebelumnya di Ditjen Aptika dan Setjen	30 Persen	
06.22	Nilai RB di Ditjen Aptika dan Setjen	82 Nilai	
06.23	Nilai SPIP di Ditjen Aptika dan Setjen	3.35 Nilai	



**DAFTAR ISIAN PELAKSANAAN ANGGARAN (DIPA) INDUK
TAHUN ANGGARAN 2023
NOMOR : DIPA-059.02-0/2023**



DS:0101-1707-4152-0080

I. INFORMASI KINERJA DAN ANGGARAN PROGRAM

C. RINCIAN KINERJA PROGRAM DAN KEGIATAN :

(dalam ribuan rupiah)

KODE	PROGRAM / SASARAN PROGRAM / INDIKATOR KINERJA PROGRAM / KEGIATAN / INDIKATOR KINERJA KEGIATAN	VOLUME / SATUAN	ALOKASI DANA
06.24	Nilai AKIP di Ditjen Aptika dan Setjen	72.5 Nilai	

KETENTUAN

DIPA Induk ini dituangkan lebih lanjut ke dalam DIPA Petikan dan DIPA Petikan dimaksud berlaku sebagai dokumen pelaksanaan kegiatan Satker.



**DAFTAR ISIAN PELAKSANAAN ANGGARAN (DIPA) INDUK
TAHUN ANGGARAN 2023
NOMOR : DIPA-059.02-0/2023**



DS:0101-1707-4152-0080

II. RINCIAN ALOKASI ANGGARAN PER SATKER

A. IDENTITAS UNIT :

1. KEMENTERIAN NEGARA / LEMBAGA : 059 KEMENTERIAN KOMUNIKASI DAN INFORMATIKA
2. UNIT ORGANISASI : 059.02 Inspektorat Jenderal
3. PAGU : Rp.70.781.371.000
(TUJUH PULUH MILIAR TUJUH RATUS DELAPAN PULUH SATU JUTA TIGA RATUS TUJUH PULUH SATU RIBU RUPIAH)

B. RINCIAN ALOKASI ANGGARAN PER SATKER

(dalam ribuan rupiah)

NO	KODE	PROGRAM / PROPINSI / SATKER / SUMBER DANA	KP KD DK TP UB	JENIS BELANJA				PAGU/TARGET PENDAPATAN	TERCATAT
				PEGAWAI 51	BARANG 52	MODAL 53	BANTUAN SOSIAL 57		
1	2	3	4	5	6	7	8	9=5+6+7+8	10
	059.02.WA	Program Dukungan Manajemen		17.529.202	52.154.469	1.097.700	0	70.781.371	0
	01	DKI JAKARTA		17.529.202	52.154.469	1.097.700	0	70.781.371	0
	664280	INSPEKTORAT JENDERAL	KP	17.529.202	52.154.469	1.097.700	0	70.781.371	0
	A00	RM		17.529.202	52.154.469	1.097.700	0	70.781.371	0
		TOTAL		17.529.202	52.154.469	1.097.700	0	70.781.371	0
		RM		17.529.202	52.154.469	1.097.700	0	70.781.371	0
		PENDAPATAN						0	

KETENTUAN

DIPA Induk ini dituangkan lebih lanjut ke dalam DIPA Petikan dan DIPA Petikan dimaksud berlaku sebagai dokumen pelaksanaan kegiatan Satker.



**SURAT PENGESAHAN DAFTAR ISIAN PELAKSANAAN ANGGARAN (SP-DIPA) INDUK
TAHUN ANGGARAN 2023
NOMOR : SP DIPA-059.03-0/2023**



DS:1951-4302-2947-3705

A. DASAR HUKUM :

1. UU No. 17 Tahun 2003 tentang Keuangan Negara.
2. UU No. 1 Tahun 2004 tentang Perbendaharaan Negara.
3. UU No.28 Tahun 2022 tentang Anggaran Pendapatan dan Belanja Negara Tahun Anggaran 2023

B. DENGAN INI DISAHKAN ALOKASI ANGGARAN UNTUK :


1. KEMENTERIAN NEGARA/ LEMBAGA : 059 KEMENTERIAN KOMUNIKASI DAN INFORMATIKA
2. UNIT ORGANISASI : 059.03 Ditjen Sumber Daya dan Perangkat Pos dan Informatika
3. PAGU : Rp.1.740.730.602.000
(SATU TRILIUN TUJUH RATUS EMPAT PULUH MILIAR TUJUH RATUS TIGA PULUH JUTA ENAM RATUS DUA RIBU RUPIAH)

C. PERNYATAAN SYARAT DAN KETENTUAN(DISCLAIMER) :

1. DIPA Induk yang telah disahkan ini lebih lanjut dituangkan kedalam DIPA Petikan untuk masing-masing Satker.
2. Pengesahan DIPA Induk sekaligus merupakan pengesahan DIPA Petikan.
3. DIPA Induk tidak berfungsi sebagai dasar pelaksanaan kegiatan atau dasar pencairan dana/pengesahan bagi Bendahara Umum Negara/Kuasa Bendahara Umum Negara.
4. Rencana Penarikan Dana dan Perkiraan Penerimaan yang tercantum dalam Halaman III DIPA Induk merupakan akumulasi rencana Penarikan Dana dan Perkiraan Penerimaan dari seluruh satker.
5. Tanggung jawab terhadap kebenaran alokasi yang tertuang dalam DIPA Induk sepenuhnya berada pada Pengguna Anggaran/Kuasa Pengguna Anggaran.
6. DIPA Induk ini berlaku sejak tanggal 1 Januari 2023 sampai dengan 31 Desember 2023.



**DAFTAR ISIAN PELAKSANAAN ANGGARAN (DIPA) INDUK
TAHUN ANGGARAN 2023
NOMOR : DIPA-059.03-0/2023**



I. INFORMASI KINERJA DAN ANGGARAN PROGRAM

A. IDENTITAS UNIT :

1. KEMENTERIAN NEGARA / LEMBAGA	: 059	KEMENTERIAN KOMUNIKASI DAN INFORMATIKA
2. UNIT ORGANISASI	: 03	Ditjen Sumber Daya dan Perangkat Pos dan Informatika
3. PAGU	: Rp.1.740.730.602.000	(SATU TRILIUN TUJUH RATUS EMPAT PULUH MILIAR TUJUH RATUS TIGA PULUH JUTA ENAM RATUS DUA RIBU RUPIAH)


B. KETERKAITAN DENGAN PROGRAM, SASARAN STRATEGIS K/L, FUNGSI, DAN PRIORITAS PEMBANGUNAN DALAM RKP :

(dalam ribuan rupiah)

1. PROGRAM	: 059.03.GE	Program Pengelolaan Spektrum Frekuensi, Standar Perangkat dan Layanan Publik	1.059.585.736
	: 059.03.WA	Program Dukungan Manajemen	681.144.866
2. SASARAN STRATEGIS K/L	: 01	Meningkatnya cakupan jaringan pita lebar yang cepat dan terjangkau	
	: 02	Meningkatnya cakupan wilayah yang terlayani penyiaran digital	
	: 03	Meningkatnya konektivitas layanan pos	
	: 04	Terwujudnya Konektivitas Next Generation Nasional	
	: 05	Meningkatnya pemanfaatan spektrum frekuensi radio dan kualitas pengelolaan layanan publik bidang pos, telekomunikasi dan informatika	
	: 06	Meningkatnya pemanfaatan TIK di sektor ekonomi dan bisnis	
	: 07	Terwujudnya masyarakat yang cerdas digital	
	: 08	Dukungan Implementasi Digitalisasi Pemerintahan	
	: 09	Meningkatnya kualitas pengelolaan informasi dan komunikasi publik	
	: 10	Terwujudnya tata kelola pemerintahan yang baik	
3. FUNGSI	: 04	EKONOMI	1.740.730.602
SUB FUNGSI	: 0409	TELEKOMUNIKASI	1.740.730.602
4. PRIORITAS NASIONAL	: 05	Memperkuat Infrastruktur untuk Mendukung Pengembangan Ekonomi dan Pelayanan Dasar	738.276.014
NON PRIORITAS NASIONAL	:		1.002.454.588



**DAFTAR ISI PELAKSANAAN ANGGARAN (DIPA) INDUK
TAHUN ANGGARAN 2023
NOMOR : DIPA-059.03-0/2023**



I. INFORMASI KINERJA DAN ANGGARAN PROGRAM

C. RINCIAN KINERJA PROGRAM DAN KEGIATAN :

(dalam ribuan rupiah)

KODE	PROGRAM / SASARAN PROGRAM / INDIKATOR KINERJA PROGRAM / KEGIATAN / INDIKATOR KINERJA KEGIATAN	VOLUME / SATUAN	ALOKASI DANA
059.03.GE	Program Pengelolaan Spektrum Frekuensi, Standar Perangkat dan Layanan Publik		1.059.585.736
SP01	Terwujudnya optimalisasi pemanfaatan spektrum frekuensi radio		
IKP01	Jumlah akumulasi penambahan spektrum frekuensi radio untuk layanan broadband	120 MHz	
IKP02	Penyelesaian regulasi terkait spektrum frekuensi yang mendukung peningkatan konektivitas broadband	2 RPM	
IKP03	Persentase Optimalisasi dan penyediaan spektrum frekuensi radio untuk public service dan pemerintah	100 Persen	
SP02	Pengembangan infrastruktur manajemen spektrum frekuensi radio untuk peningkatan kualitas pelayanan publik		
IKP01	Persentase (%) penanganan gangguan spektrum yang mengganggu komunikasi terkait keselamatan	99 Persen	
IKP02	Jumlah penyediaan perangkat untuk pengembangan infrastruktur manajemen spektrum frekuensi radio (unit)	16 Unit	
SP03	Meningkatnya Kualitas Penyelenggaraan Layanan dan Pengelolaan PNBPN		
IKP07	Indeks minimum integritas pelayanan publik bidang frekuensi dan perangkat pos dan informatika	8.2 Nilai	
IKP08	Indeks minimum Kepuasan Masyarakat terhadap pelayanan publik bidang frekuensi dan perangkat pos dan informatika	3.5 Nilai	
IKP09	Persentase (%) Capaian target PNBPN bidang frekuensi dan perangkat pos dan informatika tahun 2023 (Rp.19.659.730.589.000)	100 Persen	
SP04	Meningkatnya pengembangan ekosistem industri perangkat TIK		
IKP01	Jumlah regulasi dan/atau standarisasi teknologi alat dan perangkat telekomunikasi	7 Standar Teknis	
IKP02	Persentase pengembangan laboratorium pusat pengujian perangkat TIK	80 Persen	
4499	Penyelenggaraan Layanan Publik Bidang Frekuensi dan Perangkat TIK		648.892.068
02.01	Persentase pemenuhan Prasarana Laboratorium Pengujian Alat/ Perangkat Pengujian	90 Persen	
02.02	Persentase pemenuhan standar mutu International Organization for Standardization (ISO)	80 Persen	
02.03	Persentase (%) pengembangan laboratorium pengujian perangkat telekomunikasi rujukan nasional (sampai tahap pemenuhan alat ukur)	80 Persen	
04.01	Jumlah regulasi dan/atau standarisasi teknologi alat dan perangkat telekomunikasi dan TIK	7 standar teknis	
04.03	Penetapan balai uji dalam negeri	1 Sertifikat penetapan	



**DAFTAR ISI ANGGARAN PELAKSANAAN (DIPA) INDUK
TAHUN ANGGARAN 2023
NOMOR : DIPA-059.03-0/2023**



DS:1951-4302-2947-3705

I. INFORMASI KINERJA DAN ANGGARAN PROGRAM


C. RINCIAN KINERJA PROGRAM DAN KEGIATAN :

(dalam ribuan rupiah)

KODE	PROGRAM / SASARAN PROGRAM / INDIKATOR KINERJA PROGRAM / KEGIATAN / INDIKATOR KINERJA KEGIATAN	VOLUME / SATUAN	ALOKASI DANA
04.04	Persentase (%) keberhasilan pengelolaan data IMEI di dalam sistem CEIR	90 Persen	
05.01	Persentase (%) Sertifikat Alat dan Perangkat Telekomunikasi yang Diterbitkan Tepat Waktu	80 Persen	
05.02	Persentase (%) Capaian target PNPB BHP Frekuensi radio	100 Persen	
05.03	Indeks minimum integritas pelayanan publik atas pelayanan spektrum frekuensi radio (SFR) dan sertifikasi operator radio	8,2 Nilai	
05.04	Indeks minimum kepuasan masyarakat atas pelayanan spektrum frekuensi radio (SFR) dan Sertifikasi Operator Radio	3,5 Nilai	
05.05	Jumlah perizinan SFR bagi Nelayan (Maritim On The Spot) setiap tahun	500 ISR Maritim	
05.06	Jumlah sertifikasi operator radio bagi nelayan	3000 SRC/LRC	
05.07	Persentase capaian ISR One Day Service (melalui Online Single Submission)	94 Persen	
05.08	Persentase (%) Validitas Data Spektrum Frekuensi Radio	95 Persen	
05.09	Pemenuhan LKE Zona Integritas menuju WBBM (Wilayah Birokrasi Bersih Melayani)	90 Nilai	
05.10	Persentase capaian target PNPB bidang sertifikasi perangkat telekomunikasi	100 Persen	
05.12	Indeks minimum integritas pelayanan publik atas pelayanan sertifikasi alat dan perangkat telekomunikasi	8,2 Nilai	
05.13	Indeks minimum kepuasan masyarakat atas pelayanan sertifikasi alat dan perangkat telekomunikasi	3,5 Nilai	
05.14	Indeks minimum integritas pelayanan publik pengujian perangkat TIK	8,2 Nilai	
05.15	Indeks minimum Kepuasan Masyarakat terhadap pelayanan pengujian perangkat TIK	3,5 Nilai	
05.16	Jumlah sertifikasi operator radio berbasis CAT	5000 Sertifikat Radio Amatir dan RE	
06.01	Persentase (%) Penyelesaian Pengujian Perangkat Telekomunikasi	95 Persen	
06.02	Persentase (%) Penyelesaian Kalibrasi Alat Ukur	95 Persen	
06.03	Jumlah kerjasama yang terjalin dengan organisasi pengujian perangkat	1 Kerjasama	
6491	Farming dan Refarming Spektrum Frekuensi Radio		36.335.169
01.01	Jumlah akumulasi penambahan spektrum frekuensi radio untuk broadband	120 MHz	



**DAFTAR ISIAN PELAKSANAAN ANGGARAN (DIPA) INDUK
TAHUN ANGGARAN 2023
NOMOR : DIPA-059.03-0/2023**



DS:1951-4302-2947-3705

I. INFORMASI KINERJA DAN ANGGARAN PROGRAM

C. RINCIAN KINERJA PROGRAM DAN KEGIATAN :

(dalam ribuan rupiah)

KODE	PROGRAM / SASARAN PROGRAM / INDIKATOR KINERJA PROGRAM / KEGIATAN / INDIKATOR KINERJA KEGIATAN	VOLUME / SATUAN	ALOKASI DANA
	01.02 Jumlah akumulasi pendaftaran filing satelit baru ke ITU	4 Filing	
	01.03 Jumlah akumulasi penambahan kapasitas satelit nasional	177 Gbps	
	01.04 Jumlah kebijakan valuasi spektrum frekuensi radio yang adaptif terhadap industri	1 RKM	
	01.05 Jumlah Kajian Teknis posisi Indonesia dalam sidang koordinasi perbatasan (border coordination) dengan negara tetangga	3 Kajian Teknis	
	02.01 Jumlah kajian teknis penyediaan Pita Frekuensi Radio dalam rangka mendukung Implementasi Jaringan Komunikasi Radio Terintegrasi untuk Keperluan Pemerintah (Government Radio Network)	1 Kajian Teknis	
	02.02 Persentase tahapan penyelesaian penataan spektrum frekuensi radio untuk keperluan maritim (akumulasi)	80 Persen	
	02.03 Jumlah kajian teknis Penataan alokasi spektrum frekuensi radio untuk keperluan dinas penerbangan	1 Kajian Teknis	
	02.04 Jumlah stasiun radio terestrial yang dinotifikasi/registrasi	282 Stasiun Radio	
	02.05 Jumlah Kajian Joint Planning untuk Pemanfaatan Pita Microwave Link untuk Pemerataan Akses Telekomunikasi	1 Kajian Teknis	
	03.01 Jumlah kajian teknis spektrum frekuensi radio untuk keperluan penyiaran digital	1 Kajian Teknis	
6492	Monitoring dan Pengendalian Spektrum Frekuensi Radio		374.358.499
	01.01 Persentase Okupansi penggunaan frekuensi radio di kabupaten/kota	82 Persen	
	01.02 Persentase pengukuran stasiun radio dan televisi siaran di wilayah kerja	60 Persen	
	01.03 Persentase jumlah ISR yang termonitor	75 Persen	
	01.04 Persentase (%) ISR hasil monitoring yang teridentifikasi	90 Persen	
	01.05 Persentase (%) penertiban spektrum frekuensi radio	74 Persen	
	01.06 Persentase (%) penanganan gangguan spektrum frekuensi radio	99 Persen	
	01.07 Monitoring sertifikat alat/ perangkat telekomunikasi	5 Kegiatan	
	01.08 Penertiban sertifikat alat/ perangkat telekomunikasi	2 Kegiatan	
	01.09 Berfungsinya perangkat pendukung SMFR dan alat monitoring/ukur di UPT	87 Persen	
	01.10 Persentase (%) Pelaksanaan Ujian Negara Amatir Radio berbasis CAT	100 Persen	



**DAFTAR ISIAN PELAKSANAAN ANGGARAN (DIPA) INDUK
TAHUN ANGGARAN 2023
NOMOR : DIPA-059.03-0/2023**



DS:1951-4302-2947-3705

I. INFORMASI KINERJA DAN ANGGARAN PROGRAM

C. RINCIAN KINERJA PROGRAM DAN KEGIATAN :

(dalam ribuan rupiah)

KODE	PROGRAM / SASARAN PROGRAM / INDIKATOR KINERJA PROGRAM / KEGIATAN / INDIKATOR KINERJA KEGIATAN	VOLUME / SATUAN	ALOKASI DANA
01.11	Persentase Pelaksanaan Pencegahan dan Penanganan Piutang BHP Frekuensi Radio	100 Persen	
01.12	Persentase (%) pelaksanaan Sosialisasi dan atau SRC / LRC dan jumlah ISR Maritim nelayan	90 Persen	
01.13	Persentase (%) pelaksanaan Sosialisasi Pelayanan Publik	80 Persen	
01.14	Persentase (%) Pelaksanaan inspeksi stasiun radio terkait validasi data ISR	90 Persen	
02.01	Jumlah penyediaan perangkat untuk pengembangan infrastruktur manajemen spektrum frekuensi radio	16 Unit	
02.02	Persentase operasional perangkat Sistem Monitoring Frekuensi Radio (SMFR) untuk mendukung kegiatan monitoring dan penertiban spektrum frekuensi radio di UPT	95 Persen	
02.03	Persentase Terjaminnya Operasional Aplikasi E-Licensing SIMS untuk mendukung Smart Service	99 Persen	
02.04	Persentase pengembangan infrastruktur digital licensing dalam mendukung smart service layanan publik Ditjen Sumber Daya dan Perangkat Pos dan Informatika	100 Persen	
03.01	Persentase (%) penanganan gangguan frekuensi radio untuk keselamatan	99 Persen	
03.02	Persentase (%) penanganan pelanggaran standar perangkat telekomunikasi	96 Persen	
059.03.WA	Program Dukungan Manajemen		681.144.866
SP01	Meningkatnya kualitas tata kelola birokrasi yang efektif dan efisien		
IKP06	Nilai Indeks Reformasi Birokrasi Ditjen SDPPI Tahun 2023	82 Nilai	
4489	Pengelolaan Keuangan, BMN dan Umum Direktorat Jenderal Sumber Daya dan Perangkat Pos dan Informatika		681.144.866
01.01	Jumlah Penyelesaian regulasi terkait spektrum frekuensi yang mendukung peningkatan konektivitas broadband	2 RPM	
02.01	Nilai Indeks Reformasi Birokrasi Ditjen SDPPI	80 Nilai	
02.02	Nilai AKIP Ditjen SDPPI	70,5 Nilai	



DAFTAR ISI ANGGARAN (DIPA) INDIKATOR KINERJA PROGRAM / KEGIATAN / INDIKATOR KINERJA KEGIATAN
TAHUN ANGGARAN 2023
NOMOR : DIPA-059.03-0/2023



I. INFORMASI KINERJA DAN ANGGARAN PROGRAM

C. RINCIAN KINERJA PROGRAM DAN KEGIATAN :

(dalam ribuan rupiah)

KODE	PROGRAM / SASARAN PROGRAM / INDIKATOR KINERJA PROGRAM / KEGIATAN / INDIKATOR KINERJA KEGIATAN	VOLUME / SATUAN	ALOKASI DANA
02.03	Persentase Batas tertinggi temuan hasil pemeriksaan BPK atas LK Ditjen SDPPI Tahun N dibanding total realisasi anggaran Ditjen SDPPI tahun N	1 %	
02.04	Peningkatan Kompetensi SDM Ditjen SDPPI	100 Pegawai	
02.05	Nilai Kinerja Anggaran Ditjen SDPPI	87 Nilai	
02.06	Nilai SPIP Ditjen SDPPI	3,65 Nilai	
02.07	Indeks kepuasan pegawai terhadap layanan Dukungan Manajemen Ditjen SDPPI	3,75 Nilai	

KETENTUAN

DIPA Induk ini dituangkan lebih lanjut ke dalam DIPA Petikan dan DIPA Petikan dimaksud berlaku sebagai dokumen pelaksanaan kegiatan Satker.



**DAFTAR ISIAN PELAKSANAAN ANGGARAN (DIPA) INDUK
TAHUN ANGGARAN 2023
NOMOR : DIPA-059.03-0/2023**



II. RINCIAN ALOKASI ANGGARAN PER SATKER

A. IDENTITAS UNIT :

1. KEMENTERIAN NEGARA / LEMBAGA : 059 KEMENTERIAN KOMUNIKASI DAN INFORMATIKA
2. UNIT ORGANISASI : 059.03 Ditjen Sumber Daya dan Perangkat Pos dan Informatika
3. PAGU : Rp.1.740.730.602.000
(SATU TRILIUN TUJUH RATUS EMPAT PULUH MILIAR TUJUH RATUS TIGA PULUH JUTA ENAM RATUS DUA RIBU RUPIAH)

B. RINCIAN ALOKASI ANGGARAN PER SATKER

(dalam ribuan rupiah)

NO	KODE	PROGRAM / PROPINSI / SATKER / SUMBER DANA	KP KD DK TP UB	JENIS BELANJA				PAGU/TARGET PENDAPATAN	TERCATAT
				PEGAWAI	BARANG	MODAL	BANTUAN SOSIAL		
1	2	3	4	5	6	7	8	9=5+6+7+8	10
	059.03.GE	Program Pengelolaan Spektrum Frekuensi, Standar Perangkat dan Layanan Publik		0	327.792.359	731.793.377	0	1.059.585.736	0
	01	DKI JAKARTA		0	135.963.113	114.973.119	0	250.936.232	0
	613370	BALAI MONITOR SPEKTRUM FREKUENSI RADIO KELAS I JAKARTA	KD	0	5.494.977	695.000	0	6.189.977	0
	D00	PNBP		0	5.494.977	695.000	0	6.189.977	0
	664255	DIREKTORAT JENDERAL SUMBER DAYA DAN PERANGKAT POS DAN INFORMATIKA	KP	0	130.468.136	114.278.119	0	244.746.255	0
	D00	PNBP		0	130.468.136	114.278.119	0	244.746.255	0
		Target Pendapatan						19.659.730.589	
	02	JAWA BARAT		0	19.634.787	601.707.550	0	621.342.337	0
	613366	BALAI BESAR PENGUJIAN PERANGKAT TELEKOMUNIKASI	KD	0	11.793.336	600.670.000	0	612.463.336	0
	D00	PNBP		0	11.793.336	600.670.000	0	612.463.336	0
	613391	BALAI MONITOR SPEKTRUM FREKUENSI RADIO KELAS I BANDUNG	KD	0	7.841.451	1.037.550	0	8.879.001	0
	D00	PNBP		0	7.841.451	1.037.550	0	8.879.001	0
	03	JAWA TENGAH		0	8.338.054	487.000	0	8.825.054	0
	613409	BALAI MONITOR SPEKTRUM FREKUENSI RADIO KELAS I SEMARANG	KD	0	8.338.054	487.000	0	8.825.054	0
	D00	PNBP		0	8.338.054	487.000	0	8.825.054	0
	04	DI YOGYAKARTA		0	5.218.152	371.965	0	5.590.117	0
	613462	BALAI MONITOR SPEKTRUM FREKUENSI RADIO KELAS I YOGYAKARTA	KD	0	5.218.152	371.965	0	5.590.117	0
	D00	PNBP		0	5.218.152	371.965	0	5.590.117	0
	05	JAWA TIMUR		0	11.428.145	870.835	0	12.298.980	0

KETENTUAN

DIPA Induk ini dituangkan lebih lanjut ke dalam DIPA Petikan dan DIPA Petikan dimaksud berlaku sebagai dokumen pelaksanaan kegiatan Satker.



**DAFTAR ISIAN PELAKSANAAN ANGGARAN (DIPA) INDUK
TAHUN ANGGARAN 2023
NOMOR : DIPA-059.03-0/2023**



II. RINCIAN ALOKASI ANGGARAN PER SATKER

A. IDENTITAS UNIT :

1. KEMENTERIAN NEGARA / LEMBAGA : 059 KEMENTERIAN KOMUNIKASI DAN INFORMATIKA
2. UNIT ORGANISASI : 059.03 Ditjen Sumber Daya dan Perangkat Pos dan Informatika
3. PAGU : Rp.1.740.730.602.000
(SATU TRILIUN TUJUH RATUS EMPAT PULUH MILIAR TUJUH RATUS TIGA PULUH JUTA ENAM RATUS DUA RIBU RUPIAH)

B. RINCIAN ALOKASI ANGGARAN PER SATKER

(dalam ribuan rupiah)

NO	KODE	PROGRAM / PROPINSI / SATKER / SUMBER DANA	KP KD DK TP UB	JENIS BELANJA				PAGU/TARGET PENDAPATAN	TERCATAT
				PEGAWAI	BARANG	MODAL	BANTUAN SOSIAL		
1	2	3	4	5	6	7	8	9=5+6+7+8	10
	613413	BALAI MONITOR SPEKTRUM FREKUENSI RADIO KELAS I SURABAYA	KD	0	11.428.145	870.835	0	12.298.980	0
	D00	PNBP		0	11.428.145	870.835	0	12.298.980	0
	06	ACEH		0	5.726.457	0	0	5.726.457	0
	653945	BALAI MONITOR SPEKTRUM FREKUENSI RADIO KELAS II BANDA ACEH	KD	0	5.726.457	0	0	5.726.457	0
	D00	PNBP		0	5.726.457	0	0	5.726.457	0
	07	SUMATERA UTARA		0	5.329.000	0	0	5.329.000	0
	613387	BALAI MONITOR SPEKTRUM FREKUENSI RADIO KELAS I MEDAN	KD	0	5.329.000	0	0	5.329.000	0
	D00	PNBP		0	5.329.000	0	0	5.329.000	0
	08	SUMATERA BARAT		0	4.810.723	0	0	4.810.723	0
	654094	BALAI MONITOR SPEKTRUM FREKUENSI RADIO KELAS II PADANG	KD	0	4.810.723	0	0	4.810.723	0
	D00	PNBP		0	4.810.723	0	0	4.810.723	0
	09	RIAU		0	4.946.011	1.989.700	0	6.935.711	0
	613441	BALAI MONITOR SPEKTRUM FREKUENSI RADIO KELAS I PEKANBARU	KD	0	4.946.011	1.989.700	0	6.935.711	0
	D00	PNBP		0	4.946.011	1.989.700	0	6.935.711	0
	10	JAMBI		0	4.734.257	0	0	4.734.257	0
	654102	BALAI MONITOR SPEKTRUM FREKUENSI RADIO KELAS II JAMBI	KD	0	4.734.257	0	0	4.734.257	0
	D00	PNBP		0	4.734.257	0	0	4.734.257	0
	11	SUMATERA SELATAN		0	4.862.265	0	0	4.862.265	0
	613455	BALAI MONITOR SPEKTRUM FREKUENSI RADIO KELAS I PALEMBANG	KD	0	4.862.265	0	0	4.862.265	0

KETENTUAN

DIPA Induk ini dituangkan lebih lanjut ke dalam DIPA Petikan dan DIPA Petikan dimaksud berlaku sebagai dokumen pelaksanaan kegiatan Satker.



**DAFTAR ISIAN PELAKSANAAN ANGGARAN (DIPA) INDUK
TAHUN ANGGARAN 2023
NOMOR : DIPA-059.03-0/2023**



II. RINCIAN ALOKASI ANGGARAN PER SATKER

A. IDENTITAS UNIT :

1. KEMENTERIAN NEGARA / LEMBAGA : 059 KEMENTERIAN KOMUNIKASI DAN INFORMATIKA
2. UNIT ORGANISASI : 059.03 Ditjen Sumber Daya dan Perangkat Pos dan Informatika
3. PAGU : Rp.1.740.730.602.000
(SATU TRILIUN TUJUH RATUS EMPAT PULUH MILIAR TUJUH RATUS TIGA PULUH JUTA ENAM RATUS DUA RIBU RUPIAH)

B. RINCIAN ALOKASI ANGGARAN PER SATKER

(dalam ribuan rupiah)


NO	KODE	PROGRAM / PROPINSI / SATKER / SUMBER DANA	KP KD DK TP UB	JENIS BELANJA				PAGU/TARGET PENDAPATAN	TERCATAT
				PEGAWAI	BARANG	MODAL	BANTUAN SOSIAL		
1	2	3	4	5	6	7	8	9=5+6+7+8	10
	D00	PNBP		0	4.862.265	0	0	4.862.265	0
	12	LAMPUNG		0	4.583.049	0	0	4.583.049	0
	654120	BALAI MONITOR SPEKTRUM FREKUENSI RADIO KELAS II LAMPUNG	KD	0	4.583.049	0	0	4.583.049	0
	D00	PNBP		0	4.583.049	0	0	4.583.049	0
	13	KALIMANTAN BARAT		0	4.224.673	1.656.589	0	5.881.262	0
	654137	BALAI MONITOR SPEKTRUM FREKUENSI RADIO KELAS II PONTIANAK	KD	0	4.224.673	1.656.589	0	5.881.262	0
	D00	PNBP		0	4.224.673	1.656.589	0	5.881.262	0
	14	KALIMANTAN TENGAH		0	3.280.074	893.000	0	4.173.074	0
	654158	BALAI MONITOR SPEKTRUM FREKUENSI RADIO KELAS II PALANGKARAYA	KD	0	3.280.074	893.000	0	4.173.074	0
	D00	PNBP		0	3.280.074	893.000	0	4.173.074	0
	15	KALIMANTAN SELATAN		0	3.370.566	21.000	0	3.391.566	0
	654141	BALAI MONITOR SPEKTRUM FREKUENSI RADIO KELAS II BANJARMASIN	KD	0	3.370.566	21.000	0	3.391.566	0
	D00	PNBP		0	3.370.566	21.000	0	3.391.566	0
	16	KALIMANTAN TIMUR		0	4.744.706	980.004	0	5.724.710	0
	613420	BALAI MONITOR SPEKTRUM FREKUENSI RADIO KELAS I SAMARINDA	KD	0	4.744.706	980.004	0	5.724.710	0
	D00	PNBP		0	4.744.706	980.004	0	5.724.710	0
	17	SULAWESI UTARA		0	4.994.422	156.000	0	5.150.422	0
	613497	BALAI MONITOR SPEKTRUM FREKUENSI RADIO KELAS II MANADO	KD	0	4.994.422	156.000	0	5.150.422	0
	D00	PNBP		0	4.994.422	156.000	0	5.150.422	0

KETENTUAN

DIPA Induk ini dituangkan lebih lanjut ke dalam DIPA Petikan dan DIPA Petikan dimaksud berlaku sebagai dokumen pelaksanaan kegiatan Satker.



**DAFTAR ISIAN PELAKSANAAN ANGGARAN (DIPA) INDUK
TAHUN ANGGARAN 2023
NOMOR : DIPA-059.03-0/2023**



II. RINCIAN ALOKASI ANGGARAN PER SATKER

A. IDENTITAS UNIT :

1. KEMENTERIAN NEGARA / LEMBAGA : 059 KEMENTERIAN KOMUNIKASI DAN INFORMATIKA
2. UNIT ORGANISASI : 059.03 Ditjen Sumber Daya dan Perangkat Pos dan Informatika
3. PAGU : Rp.1.740.730.602.000
(SATU TRILIUN TUJUH RATUS EMPAT PULUH MILIAR TUJUH RATUS TIGA PULUH JUTA ENAM RATUS DUA RIBU RUPIAH)

B. RINCIAN ALOKASI ANGGARAN PER SATKER

(dalam ribuan rupiah)

NO	KODE	PROGRAM / PROPINSI / SATKER / SUMBER DANA	KP KD DK TP UB	JENIS BELANJA				PAGU/TARGET PENDAPATAN	TERCATAT
				PEGAWAI	BARANG	MODAL	BANTUAN SOSIAL		
1	2	3	4	5	6	7	8	9=5+6+7+8	10
	18	SULAWESI TENGAH		0	4.736.860	499.785	0	5.236.645	0
	654183	BALAI MONITOR SPEKTRUM FREKUENSI RADIO KELAS II PALU	KD	0	4.736.860	499.785	0	5.236.645	0
	D00	PNBP		0	4.736.860	499.785	0	5.236.645	0
	19	SULAWESI SELATAN		0	8.045.385	1.482.000	0	9.527.385	0
	613434	BALAI MONITOR SPEKTRUM FREKUENSI RADIO KELAS I MAKASSAR	KD	0	8.045.385	1.482.000	0	9.527.385	0
	D00	PNBP		0	8.045.385	1.482.000	0	9.527.385	0
	20	SULAWESI TENGGARA		0	4.681.357	320.000	0	5.001.357	0
	654190	LOKA MONITOR SPEKTRUM FREKUENSI RADIO KENDARI	KD	0	4.681.357	320.000	0	5.001.357	0
	D00	PNBP		0	4.681.357	320.000	0	5.001.357	0
	21	MALUKU		0	3.460.185	0	0	3.460.185	0
	654212	LOKA MONITOR SPEKTRUM FREKUENSI RADIO AMBON	KD	0	3.460.185	0	0	3.460.185	0
	D00	PNBP		0	3.460.185	0	0	3.460.185	0
	22	BALI		0	6.427.104	75.000	0	6.502.104	0
	613476	BALAI MONITOR SPEKTRUM FREKUENSI RADIO KELAS I DENPASAR	KD	0	6.427.104	75.000	0	6.502.104	0
	D00	PNBP		0	6.427.104	75.000	0	6.502.104	0
	23	NUSA TENGGARA BARAT		0	6.012.337	1.036.457	0	7.048.794	0
	654162	BALAI MONITOR SPEKTRUM FREKUENSI RADIO KELAS II MATARAM	KD	0	6.012.337	1.036.457	0	7.048.794	0
	D00	PNBP		0	6.012.337	1.036.457	0	7.048.794	0
	24	NUSA TENGGARA TIMUR		0	8.525.819	650.000	0	9.175.819	0

KETENTUAN

DIPA Induk ini dituangkan lebih lanjut ke dalam DIPA Petikan dan DIPA Petikan dimaksud berlaku sebagai dokumen pelaksanaan kegiatan Satker.



**DAFTAR ISIAN PELAKSANAAN ANGGARAN (DIPA) INDUK
TAHUN ANGGARAN 2023
NOMOR : DIPA-059.03-0/2023**



II. RINCIAN ALOKASI ANGGARAN PER SATKER

A. IDENTITAS UNIT :

1. KEMENTERIAN NEGARA / LEMBAGA : 059 KEMENTERIAN KOMUNIKASI DAN INFORMATIKA
2. UNIT ORGANISASI : 059.03 Ditjen Sumber Daya dan Perangkat Pos dan Informatika
3. PAGU : Rp.1.740.730.602.000
(SATU TRILIUN TUJUH RATUS EMPAT PULUH MILIAR TUJUH RATUS TIGA PULUH JUTA ENAM RATUS DUA RIBU RUPIAH)

B. RINCIAN ALOKASI ANGGARAN PER SATKER

(dalam ribuan rupiah)

NO	KODE	PROGRAM / PROPINSI / SATKER / SUMBER DANA	KP KD DK TP UB	JENIS BELANJA				PAGU/TARGET PENDAPATAN	TERCATAT
				PEGAWAI	BARANG	MODAL	BANTUAN SOSIAL		
1	2	3	4	5	6	7	8	9=5+6+7+8	10
	613480	BALAI MONITOR SPEKTRUM FREKUENSI RADIO KELAS I KUPANG	KD	0	8.525.819	650.000	0	9.175.819	0
	D00	PNBP		0	8.525.819	650.000	0	9.175.819	0
	25	PAPUA		0	10.591.535	565.957	0	11.157.492	0
	613502	BALAI MONITOR SPEKTRUM FREKUENSI RADIO KELAS II JAYAPURA	KD	0	6.779.820	270.980	0	7.050.800	0
	D00	PNBP		0	6.779.820	270.980	0	7.050.800	0
	654205	BALAI MONITOR SPEKTRUM FREKUENSI RADIO KELAS II MERAUKE	KD	0	3.811.715	294.977	0	4.106.692	0
	D00	PNBP		0	3.811.715	294.977	0	4.106.692	0
	26	BENGGULU		0	3.574.541	173.000	0	3.747.541	0
	654116	BALAI MONITOR SPEKTRUM FREKUENSI RADIO KELAS II BENGGULU	KD	0	3.574.541	173.000	0	3.747.541	0
	D00	PNBP		0	3.574.541	173.000	0	3.747.541	0
	28	MALUKU UTARA		0	4.383.065	1.688.000	0	6.071.065	0
	654226	LOKA MONITOR SPEKTRUM FREKUENSI RADIO TERNATE	KD	0	4.383.065	1.688.000	0	6.071.065	0
	D00	PNBP		0	4.383.065	1.688.000	0	6.071.065	0
	29	BANTEN		0	5.136.903	0	0	5.136.903	0
	654251	BALAI MONITOR SPEKTRUM FREKUENSI RADIO KELAS I TANGERANG	KD	0	5.136.903	0	0	5.136.903	0
	D00	PNBP		0	5.136.903	0	0	5.136.903	0
	30	KEP. BANGKA BELITUNG		0	4.410.020	60.000	0	4.470.020	0
	654230	LOKA MONITOR SPEKTRUM FREKUENSI RADIO PANGKAL PINANG	KD	0	4.410.020	60.000	0	4.470.020	0
	D00	PNBP		0	4.410.020	60.000	0	4.470.020	0

KETENTUAN

DIPA Induk ini dituangkan lebih lanjut ke dalam DIPA Petikan dan DIPA Petikan dimaksud berlaku sebagai dokumen pelaksanaan kegiatan Satker.



**DAFTAR ISIAN PELAKSANAAN ANGGARAN (DIPA) INDUK
TAHUN ANGGARAN 2023
NOMOR : DIPA-059.03-0/2023**



DS:1951-4302-2947-3705

II. RINCIAN ALOKASI ANGGARAN PER SATKER

A. IDENTITAS UNIT :

1. KEMENTERIAN NEGARA / LEMBAGA : 059 KEMENTERIAN KOMUNIKASI DAN INFORMATIKA
2. UNIT ORGANISASI : 059.03 Ditjen Sumber Daya dan Perangkat Pos dan Informatika
3. PAGU : Rp.1.740.730.602.000
(SATU TRILIUN TUJUH RATUS EMPAT PULUH MILIAR TUJUH RATUS TIGA PULUH JUTA ENAM RATUS DUA RIBU RUPIAH)

B. RINCIAN ALOKASI ANGGARAN PER SATKER

(dalam ribuan rupiah)

NO	KODE	PROGRAM / PROPINSI / SATKER / SUMBER DANA	KP KD DK TP UB	JENIS BELANJA				PAGU/TARGET PENDAPATAN	TERCATAT
				PEGAWAI	BARANG	MODAL	BANTUAN SOSIAL		
1	2	3	4	5	6	7	8	9=5+6+7+8	10
	31	GORONTALO		0	4.085.192	223.000	0	4.308.192	0
	654247	LOKA MONITOR SPEKTRUM FREKUENSI RADIO GORONTALO	KD	0	4.085.192	223.000	0	4.308.192	0
	D00	PNBP		0	4.085.192	223.000	0	4.308.192	0
	32	KEPULAUAN RIAU		0	6.210.620	443.716	0	6.654.336	0
	653970	BALAI MONITOR SPEKTRUM FREKUENSI RADIO KELAS II BATAM	KD	0	6.210.620	443.716	0	6.654.336	0
	D00	PNBP		0	6.210.620	443.716	0	6.654.336	0
	33	PAPUA BARAT		0	3.515.160	173.900	0	3.689.060	0
	654206	LOKA MONITOR SPEKTRUM FREKUENSI RADIO MANOKWARI	KD	0	3.515.160	173.900	0	3.689.060	0
	D00	PNBP		0	3.515.160	173.900	0	3.689.060	0
	34	SULAWESI BARAT		0	3.379.162	295.800	0	3.674.962	0
	654207	LOKA MONITOR SPEKTRUM FREKUENSI RADIO MAMUJU	KD	0	3.379.162	295.800	0	3.674.962	0
	D00	PNBP		0	3.379.162	295.800	0	3.674.962	0
	35	KALIMANTAN UTARA		0	4.428.660	0	0	4.428.660	0
	417638	LOKA MONITOR SPEKTRUM FREKUENSI RADIO TANJUNG SELOR	KD	0	4.428.660	0	0	4.428.660	0
	D00	PNBP		0	4.428.660	0	0	4.428.660	0
	059.03.WA	Program Dukungan Manajemen		204.982.678	348.010.188	128.152.000	0	681.144.866	0
	01	DKI JAKARTA		75.051.091	198.324.904	47.756.244	0	321.132.239	0
	613370	BALAI MONITOR SPEKTRUM FREKUENSI RADIO KELAS I JAKARTA	KD	5.048.672	6.928.358	1.172.166	0	13.149.196	0
	A00	RM		5.048.672	5.532.866	0	0	10.581.538	0

KETENTUAN

DIPA Induk ini dituangkan lebih lanjut ke dalam DIPA Petikan dan DIPA Petikan dimaksud berlaku sebagai dokumen pelaksanaan kegiatan Satker.



**DAFTAR ISIAN PELAKSANAAN ANGGARAN (DIPA) INDUK
TAHUN ANGGARAN 2023
NOMOR : DIPA-059.03-0/2023**



II. RINCIAN ALOKASI ANGGARAN PER SATKER

A. IDENTITAS UNIT :

1. KEMENTERIAN NEGARA / LEMBAGA : 059 KEMENTERIAN KOMUNIKASI DAN INFORMATIKA
2. UNIT ORGANISASI : 059.03 Ditjen Sumber Daya dan Perangkat Pos dan Informatika
3. PAGU : Rp.1.740.730.602.000
(SATU TRILIUN TUJUH RATUS EMPAT PULUH MILIAR TUJUH RATUS TIGA PULUH JUTA ENAM RATUS DUA RIBU RUPIAH)

B. RINCIAN ALOKASI ANGGARAN PER SATKER

(dalam ribuan rupiah)

NO	KODE	PROGRAM / PROPINSI / SATKER / SUMBER DANA	KP KD DK TP UB	JENIS BELANJA				PAGU/TARGET PENDAPATAN	TERCATAT
				PEGAWAI	BARANG	MODAL	BANTUAN SOSIAL		
1	2	3	4	5	6	7	8	9=5+6+7+8	10
	D00	PNBP		0	1.395.492	1.172.166	0	2.567.658	0
	664255	DIREKTORAT JENDERAL SUMBER DAYA DAN PERANGKAT POS DAN INFORMATIKA	KP	70.002.419	191.396.546	46.584.078	0	307.983.043	0
	A00	RM		70.002.419	53.719.602	0	0	123.722.021	0
	D00	PNBP		0	137.676.944	46.584.078	0	184.261.022	0
	02	JAWA BARAT		20.005.843	37.767.412	1.255.000	0	59.028.255	0
	613366	BALAI BESAR PENGUJIAN PERANGKAT TELEKOMUNIKASI	KD	14.669.051	31.943.406	1.150.000	0	47.762.457	0
	A00	RM		14.669.051	14.980.591	0	0	29.649.642	0
	D00	PNBP		0	16.962.815	1.150.000	0	18.112.815	0
	613391	BALAI MONITOR SPEKTRUM FREKUENSI RADIO KELAS I BANDUNG	KD	5.336.792	5.824.006	105.000	0	11.265.798	0
	A00	RM		5.336.792	4.267.152	0	0	9.603.944	0
	D00	PNBP		0	1.556.854	105.000	0	1.661.854	0
	03	JAWA TENGAH		5.365.201	3.644.481	0	0	9.009.682	0
	613409	BALAI MONITOR SPEKTRUM FREKUENSI RADIO KELAS I SEMARANG	KD	5.365.201	3.644.481	0	0	9.009.682	0
	A00	RM		5.365.201	2.227.306	0	0	7.592.507	0
	D00	PNBP		0	1.417.175	0	0	1.417.175	0
	04	DI YOGYAKARTA		5.534.096	4.333.979	413.541	0	10.281.616	0
	613462	BALAI MONITOR SPEKTRUM FREKUENSI RADIO KELAS I YOGYAKARTA	KD	5.534.096	4.333.979	413.541	0	10.281.616	0
	A00	RM		5.534.096	2.127.347	0	0	7.661.443	0

KETENTUAN

DIPA Induk ini dituangkan lebih lanjut ke dalam DIPA Petikan dan DIPA Petikan dimaksud berlaku sebagai dokumen pelaksanaan kegiatan Satker.



**DAFTAR ISIAN PELAKSANAAN ANGGARAN (DIPA) INDUK
TAHUN ANGGARAN 2023
NOMOR : DIPA-059.03-0/2023**



II. RINCIAN ALOKASI ANGGARAN PER SATKER

A. IDENTITAS UNIT :

1. KEMENTERIAN NEGARA / LEMBAGA : 059 KEMENTERIAN KOMUNIKASI DAN INFORMATIKA
2. UNIT ORGANISASI : 059.03 Ditjen Sumber Daya dan Perangkat Pos dan Informatika
3. PAGU : Rp.1.740.730.602.000
(SATU TRILIUN TUJUH RATUS EMPAT PULUH MILIAR TUJUH RATUS TIGA PULUH JUTA ENAM RATUS DUA RIBU RUPIAH)

B. RINCIAN ALOKASI ANGGARAN PER SATKER

(dalam ribuan rupiah)

NO	KODE	PROGRAM / PROPINSI / SATKER / SUMBER DANA	KP KD DK TP UB	JENIS BELANJA				PAGU/TARGET PENDAPATAN	TERCATAT
				PEGAWAI	BARANG	MODAL	BANTUAN SOSIAL		
1	2	3	4	5	6	7	8	9=5+6+7+8	10
	D00	PNBP		0	2.206.632	413.541	0	2.620.173	0
	05	JAWA TIMUR		5.496.796	6.007.491	1.179.270	0	12.683.557	0
	613413	BALAI MONITOR SPEKTRUM FREKUENSI RADIO KELAS I SURABAYA	KD	5.496.796	6.007.491	1.179.270	0	12.683.557	0
	A00	RM		5.496.796	3.176.033	0	0	8.672.829	0
	D00	PNBP		0	2.831.458	1.179.270	0	4.010.728	0
	06	ACEH		4.872.165	4.009.982	1.752.734	0	10.634.881	0
	653945	BALAI MONITOR SPEKTRUM FREKUENSI RADIO KELAS II BANDA ACEH	KD	4.872.165	4.009.982	1.752.734	0	10.634.881	0
	A00	RM		4.872.165	2.239.404	0	0	7.111.569	0
	D00	PNBP		0	1.770.578	1.752.734	0	3.523.312	0
	07	SUMATERA UTARA		4.690.787	4.017.966	126.211	0	8.834.964	0
	613387	BALAI MONITOR SPEKTRUM FREKUENSI RADIO KELAS I MEDAN	KD	4.690.787	4.017.966	126.211	0	8.834.964	0
	A00	RM		4.690.787	2.602.748	0	0	7.293.535	0
	D00	PNBP		0	1.415.218	126.211	0	1.541.429	0
	08	SUMATERA BARAT		3.901.449	2.637.490	1.057.081	0	7.596.020	0
	654094	BALAI MONITOR SPEKTRUM FREKUENSI RADIO KELAS II PADANG	KD	3.901.449	2.637.490	1.057.081	0	7.596.020	0
	A00	RM		3.901.449	1.508.880	0	0	5.410.329	0
	D00	PNBP		0	1.128.610	1.057.081	0	2.185.691	0
	09	RIAU		3.711.914	4.105.968	2.214.626	0	10.032.508	0
	613441	BALAI MONITOR SPEKTRUM FREKUENSI RADIO KELAS I PEKANBARU	KD	3.711.914	4.105.968	2.214.626	0	10.032.508	0

KETENTUAN

DIPA Induk ini dituangkan lebih lanjut ke dalam DIPA Petikan dan DIPA Petikan dimaksud berlaku sebagai dokumen pelaksanaan kegiatan Satker.



**DAFTAR ISIAN PELAKSANAAN ANGGARAN (DIPA) INDUK
TAHUN ANGGARAN 2023
NOMOR : DIPA-059.03-0/2023**



II. RINCIAN ALOKASI ANGGARAN PER SATKER

A. IDENTITAS UNIT :

1. KEMENTERIAN NEGARA / LEMBAGA : 059 KEMENTERIAN KOMUNIKASI DAN INFORMATIKA
2. UNIT ORGANISASI : 059.03 Ditjen Sumber Daya dan Perangkat Pos dan Informatika
3. PAGU : Rp.1.740.730.602.000
(SATU TRILIUN TUJUH RATUS EMPAT PULUH MILIAR TUJUH RATUS TIGA PULUH JUTA ENAM RATUS DUA RIBU RUPIAH)

B. RINCIAN ALOKASI ANGGARAN PER SATKER

(dalam ribuan rupiah)

NO	KODE	PROGRAM / PROPINSI / SATKER / SUMBER DANA	KP KD DK TP UB	JENIS BELANJA				PAGU/TARGET PENDAPATAN	TERCATAT
				PEGAWAI	BARANG	MODAL	BANTUAN SOSIAL		
1	2	3	4	5	6	7	8	9=5+6+7+8	10
	A00	RM		3.711.914	2.498.720	0	0	6.210.634	0
	D00	PNBP		0	1.607.248	2.214.626	0	3.821.874	0
	10	JAMBI		3.220.710	2.536.755	1.275.385	0	7.032.850	0
	654102	BALAI MONITOR SPEKTRUM FREKUENSI RADIO KELAS II JAMBI	KD	3.220.710	2.536.755	1.275.385	0	7.032.850	0
	A00	RM		3.220.710	1.256.610	0	0	4.477.320	0
	D00	PNBP		0	1.280.145	1.275.385	0	2.555.530	0
	11	SUMATERA SELATAN		3.685.186	3.429.279	686.631	0	7.801.096	0
	613455	BALAI MONITOR SPEKTRUM FREKUENSI RADIO KELAS I PALEMBANG	KD	3.685.186	3.429.279	686.631	0	7.801.096	0
	A00	RM		3.685.186	1.566.012	0	0	5.251.198	0
	D00	PNBP		0	1.863.267	686.631	0	2.549.898	0
	12	LAMPUNG		2.769.205	2.546.387	444.999	0	5.760.591	0
	654120	BALAI MONITOR SPEKTRUM FREKUENSI RADIO KELAS II LAMPUNG	KD	2.769.205	2.546.387	444.999	0	5.760.591	0
	A00	RM		2.769.205	1.338.255	0	0	4.107.460	0
	D00	PNBP		0	1.208.132	444.999	0	1.653.131	0
	13	KALIMANTAN BARAT		2.919.202	2.618.112	2.046.501	0	7.583.815	0
	654137	BALAI MONITOR SPEKTRUM FREKUENSI RADIO KELAS II PONTIANAK	KD	2.919.202	2.618.112	2.046.501	0	7.583.815	0
	A00	RM		2.919.202	1.634.195	0	0	4.553.397	0
	D00	PNBP		0	983.917	2.046.501	0	3.030.418	0
	14	KALIMANTAN TENGAH		3.161.405	2.649.767	1.424.150	0	7.235.322	0

KETENTUAN

DIPA Induk ini dituangkan lebih lanjut ke dalam DIPA Petikan dan DIPA Petikan dimaksud berlaku sebagai dokumen pelaksanaan kegiatan Satker.



**DAFTAR ISIAN PELAKSANAAN ANGGARAN (DIPA) INDUK
TAHUN ANGGARAN 2023
NOMOR : DIPA-059.03-0/2023**



II. RINCIAN ALOKASI ANGGARAN PER SATKER

A. IDENTITAS UNIT :

1. KEMENTERIAN NEGARA / LEMBAGA : 059 KEMENTERIAN KOMUNIKASI DAN INFORMATIKA
2. UNIT ORGANISASI : 059.03 Ditjen Sumber Daya dan Perangkat Pos dan Informatika
3. PAGU : Rp.1.740.730.602.000
(SATU TRILIUN TUJUH RATUS EMPAT PULUH MILIAR TUJUH RATUS TIGA PULUH JUTA ENAM RATUS DUA RIBU RUPIAH)

B. RINCIAN ALOKASI ANGGARAN PER SATKER

(dalam ribuan rupiah)

NO	KODE	PROGRAM / PROPINSI / SATKER / SUMBER DANA	KP KD DK TP UB	JENIS BELANJA				PAGU/TARGET PENDAPATAN	TERCATAT
				PEGAWAI	BARANG	MODAL	BANTUAN SOSIAL		
1	2	3	4	5	6	7	8	9=5+6+7+8	10
	654158	BALAI MONITOR SPEKTRUM FREKUENSI RADIO KELAS II PALANGKARAYA	KD	3.161.405	2.649.767	1.424.150	0	7.235.322	0
	A00	RM		3.161.405	1.526.282	0	0	4.687.687	0
	D00	PNBP		0	1.123.485	1.424.150	0	2.547.635	0
	15	KALIMANTAN SELATAN		2.847.954	2.585.492	2.540.178	0	7.973.624	0
	654141	BALAI MONITOR SPEKTRUM FREKUENSI RADIO KELAS II BANJARMASIN	KD	2.847.954	2.585.492	2.540.178	0	7.973.624	0
	A00	RM		2.847.954	1.782.040	0	0	4.629.994	0
	D00	PNBP		0	803.452	2.540.178	0	3.343.630	0
	16	KALIMANTAN TIMUR		3.768.796	4.349.621	661.500	0	8.779.917	0
	613420	BALAI MONITOR SPEKTRUM FREKUENSI RADIO KELAS I SAMARINDA	KD	3.768.796	4.349.621	661.500	0	8.779.917	0
	A00	RM		3.768.796	3.293.885	0	0	7.062.681	0
	D00	PNBP		0	1.055.736	661.500	0	1.717.236	0
	17	SULAWESI UTARA		3.895.992	4.244.216	4.971.077	0	13.111.285	0
	613497	BALAI MONITOR SPEKTRUM FREKUENSI RADIO KELAS II MANADO	KD	3.895.992	4.244.216	4.971.077	0	13.111.285	0
	A00	RM		3.895.992	2.642.590	0	0	6.538.582	0
	D00	PNBP		0	1.601.626	4.971.077	0	6.572.703	0
	18	SULAWESI TENGAH		3.410.988	2.600.480	1.899.297	0	7.910.765	0
	654183	BALAI MONITOR SPEKTRUM FREKUENSI RADIO KELAS II PALU	KD	3.410.988	2.600.480	1.899.297	0	7.910.765	0
	A00	RM		3.410.988	1.377.052	0	0	4.788.040	0
	D00	PNBP		0	1.223.428	1.899.297	0	3.122.725	0

KETENTUAN

DIPA Induk ini dituangkan lebih lanjut ke dalam DIPA Petikan dan DIPA Petikan dimaksud berlaku sebagai dokumen pelaksanaan kegiatan Satker.



**DAFTAR ISIAN PELAKSANAAN ANGGARAN (DIPA) INDUK
TAHUN ANGGARAN 2023
NOMOR : DIPA-059.03-0/2023**



II. RINCIAN ALOKASI ANGGARAN PER SATKER

A. IDENTITAS UNIT :

1. KEMENTERIAN NEGARA / LEMBAGA : 059 KEMENTERIAN KOMUNIKASI DAN INFORMATIKA
2. UNIT ORGANISASI : 059.03 Ditjen Sumber Daya dan Perangkat Pos dan Informatika
3. PAGU : Rp.1.740.730.602.000
(SATU TRILIUN TUJUH RATUS EMPAT PULUH MILIAR TUJUH RATUS TIGA PULUH JUTA ENAM RATUS DUA RIBU RUPIAH)

B. RINCIAN ALOKASI ANGGARAN PER SATKER

(dalam ribuan rupiah)

NO	KODE	PROGRAM / PROPINSI / SATKER / SUMBER DANA	KP KD DK TP UB	JENIS BELANJA				PAGU/TARGET PENDAPATAN	TERCATAT
				PEGAWAI	BARANG	MODAL	BANTUAN SOSIAL		
1	2	3	4	5	6	7	8	9=5+6+7+8	10
	19	SULAWESI SELATAN		4.302.058	4.613.322	4.298.275	0	13.213.655	0
	613434	BALAI MONITOR SPEKTRUM FREKUENSI RADIO KELAS I MAKASSAR	KD	4.302.058	4.613.322	4.298.275	0	13.213.655	0
	A00	RM		4.302.058	2.765.140	0	0	7.067.198	0
	D00	PNBP		0	1.848.182	4.298.275	0	6.146.457	0
	20	SULAWESI TENGGARA		2.386.596	3.099.481	1.387.694	0	6.873.771	0
	654190	LOKA MONITOR SPEKTRUM FREKUENSI RADIO KENDARI	KD	2.386.596	3.099.481	1.387.694	0	6.873.771	0
	A00	RM		2.386.596	1.933.110	0	0	4.319.706	0
	D00	PNBP		0	1.166.371	1.387.694	0	2.554.065	0
	21	MALUKU		2.364.383	2.633.896	526.633	0	5.524.912	0
	654212	LOKA MONITOR SPEKTRUM FREKUENSI RADIO AMBON	KD	2.364.383	2.633.896	526.633	0	5.524.912	0
	A00	RM		2.364.383	1.456.722	0	0	3.821.105	0
	D00	PNBP		0	1.177.174	526.633	0	1.703.807	0
	22	BALI		4.174.374	2.989.366	972.330	0	8.136.070	0
	613476	BALAI MONITOR SPEKTRUM FREKUENSI RADIO KELAS I DENPASAR	KD	4.174.374	2.989.366	972.330	0	8.136.070	0
	A00	RM		4.174.374	1.549.836	0	0	5.724.210	0
	D00	PNBP		0	1.439.530	972.330	0	2.411.860	0
	23	NUSA TENGGARA BARAT		3.651.380	3.034.115	1.831.690	0	8.517.185	0
	654162	BALAI MONITOR SPEKTRUM FREKUENSI RADIO KELAS II MATARAM	KD	3.651.380	3.034.115	1.831.690	0	8.517.185	0
	A00	RM		3.651.380	1.615.523	0	0	5.266.903	0

KETENTUAN

DIPA Induk ini dituangkan lebih lanjut ke dalam DIPA Petikan dan DIPA Petikan dimaksud berlaku sebagai dokumen pelaksanaan kegiatan Satker.



**DAFTAR ISIAN PELAKSANAAN ANGGARAN (DIPA) INDUK
TAHUN ANGGARAN 2023
NOMOR : DIPA-059.03-0/2023**



II. RINCIAN ALOKASI ANGGARAN PER SATKER

A. IDENTITAS UNIT :

1. KEMENTERIAN NEGARA / LEMBAGA : 059 KEMENTERIAN KOMUNIKASI DAN INFORMATIKA
2. UNIT ORGANISASI : 059.03 Ditjen Sumber Daya dan Perangkat Pos dan Informatika
3. PAGU : Rp.1.740.730.602.000
(SATU TRILIUN TUJUH RATUS EMPAT PULUH MILIAR TUJUH RATUS TIGA PULUH JUTA ENAM RATUS DUA RIBU RUPIAH)

B. RINCIAN ALOKASI ANGGARAN PER SATKER

(dalam ribuan rupiah)

NO	KODE	PROGRAM / PROPINSI / SATKER / SUMBER DANA	KP KD DK TP UB	JENIS BELANJA				PAGU/TARGET PENDAPATAN	TERCATAT
				PEGAWAI	BARANG	MODAL	BANTUAN SOSIAL		
1	2	3	4	5	6	7	8	9=5+6+7+8	10
	D00	PNBP		0	1.418.592	1.831.690	0	3.250.282	0
	24	NUSA TENGGARA TIMUR		4.492.148	3.847.000	1.776.060	0	10.115.208	0
	613480	BALAI MONITOR SPEKTRUM FREKUENSI RADIO KELAS I KUPANG	KD	4.492.148	3.847.000	1.776.060	0	10.115.208	0
	A00	RM		4.492.148	2.006.040	0	0	6.498.188	0
	D00	PNBP		0	1.840.960	1.776.060	0	3.617.020	0
	25	PAPUA		4.758.195	7.612.898	7.933.665	0	20.304.758	0
	613502	BALAI MONITOR SPEKTRUM FREKUENSI RADIO KELAS II JAYAPURA	KD	2.918.011	3.426.609	4.593.178	0	10.937.798	0
	A00	RM		2.918.011	2.306.449	0	0	5.224.460	0
	D00	PNBP		0	1.120.160	4.593.178	0	5.713.338	0
	654205	BALAI MONITOR SPEKTRUM FREKUENSI RADIO KELAS II MERAUKE	KD	1.840.184	4.186.289	3.340.487	0	9.366.960	0
	A00	RM		1.840.184	2.351.880	0	0	4.192.064	0
	D00	PNBP		0	1.834.409	3.340.487	0	5.174.896	0
	26	BENGGULU		3.295.534	2.197.840	533.520	0	6.026.894	0
	654116	BALAI MONITOR SPEKTRUM FREKUENSI RADIO KELAS II BENGKULU	KD	3.295.534	2.197.840	533.520	0	6.026.894	0
	A00	RM		3.295.534	1.057.304	0	0	4.352.838	0
	D00	PNBP		0	1.140.536	533.520	0	1.674.056	0
	28	MALUKU UTARA		1.824.565	2.363.240	2.792.570	0	6.980.375	0
	654226	LOKA MONITOR SPEKTRUM FREKUENSI RADIO TERNATE	KD	1.824.565	2.363.240	2.792.570	0	6.980.375	0
	A00	RM		1.824.565	1.164.001	0	0	2.988.566	0

KETENTUAN

DIPA Induk ini dituangkan lebih lanjut ke dalam DIPA Petikan dan DIPA Petikan dimaksud berlaku sebagai dokumen pelaksanaan kegiatan Satker.



**DAFTAR ISIAN PELAKSANAAN ANGGARAN (DIPA) INDUK
TAHUN ANGGARAN 2023
NOMOR : DIPA-059.03-0/2023**



II. RINCIAN ALOKASI ANGGARAN PER SATKER

A. IDENTITAS UNIT :

1. KEMENTERIAN NEGARA / LEMBAGA : 059 KEMENTERIAN KOMUNIKASI DAN INFORMATIKA
2. UNIT ORGANISASI : 059.03 Ditjen Sumber Daya dan Perangkat Pos dan Informatika
3. PAGU : Rp.1.740.730.602.000
(SATU TRILIUN TUJUH RATUS EMPAT PULUH MILIAR TUJUH RATUS TIGA PULUH JUTA ENAM RATUS DUA RIBU RUPIAH)

B. RINCIAN ALOKASI ANGGARAN PER SATKER

(dalam ribuan rupiah)

NO	KODE	PROGRAM / PROPINSI / SATKER / SUMBER DANA	KP KD DK TP UB	JENIS BELANJA				PAGU/TARGET PENDAPATAN	TERCATAT
				PEGAWAI	BARANG	MODAL	BANTUAN SOSIAL		
1	2	3	4	5	6	7	8	9=5+6+7+8	10
	D00	PNBP		0	1.199.239	2.792.570	0	3.991.809	0
	29	BANTEN		3.841.022	5.690.940	2.720.681	0	12.252.643	0
	654251	BALAI MONITOR SPEKTRUM FREKUENSI RADIO KELAS I TANGERANG	KD	3.841.022	5.690.940	2.720.681	0	12.252.643	0
	A00	RM		3.841.022	3.609.840	0	0	7.450.862	0
	D00	PNBP		0	2.081.100	2.720.681	0	4.801.781	0
	30	KEP. BANGKA BELITUNG		1.771.841	3.058.713	1.369.665	0	6.200.219	0
	654230	LOKA MONITOR SPEKTRUM FREKUENSI RADIO PANGKAL PINANG	KD	1.771.841	3.058.713	1.369.665	0	6.200.219	0
	A00	RM		1.771.841	1.958.596	0	0	3.730.437	0
	D00	PNBP		0	1.100.117	1.369.665	0	2.469.782	0
	31	GORONTALO		1.802.875	2.404.740	2.358.026	0	6.565.641	0
	654247	LOKA MONITOR SPEKTRUM FREKUENSI RADIO GORONTALO	KD	1.802.875	2.404.740	2.358.026	0	6.565.641	0
	A00	RM		1.802.875	1.405.254	0	0	3.208.129	0
	D00	PNBP		0	999.486	2.358.026	0	3.357.512	0
	32	KEPULAUAN RIAU		2.726.756	3.379.874	1.889.949	0	7.996.579	0
	653970	BALAI MONITOR SPEKTRUM FREKUENSI RADIO KELAS II BATAM	KD	2.726.756	3.379.874	1.889.949	0	7.996.579	0
	A00	RM		2.726.756	2.088.477	0	0	4.815.233	0
	D00	PNBP		0	1.291.397	1.889.949	0	3.181.346	0
	33	PAPUA BARAT		1.775.864	3.458.663	5.074.982	0	10.309.509	0
	654206	LOKA MONITOR SPEKTRUM FREKUENSI RADIO MANOKWARI	KD	1.775.864	3.458.663	5.074.982	0	10.309.509	0

KETENTUAN

DIPA Induk ini dituangkan lebih lanjut ke dalam DIPA Petikan dan DIPA Petikan dimaksud berlaku sebagai dokumen pelaksanaan kegiatan Satker.



DAFTAR ISI AN PELAKSANAAN ANGGARAN (DIPA) INDUK
TAHUN ANGGARAN 2023
NOMOR : DIPA-059.03-0/2023



II. RINCIAN ALOKASI ANGGARAN PER SATKER

A. IDENTITAS UNIT :

1. KEMENTERIAN NEGARA / LEMBAGA : 059 KEMENTERIAN KOMUNIKASI DAN INFORMATIKA
2. UNIT ORGANISASI : 059.03 Ditjen Sumber Daya dan Perangkat Pos dan Informatika
3. PAGU : Rp.1.740.730.602.000
(SATU TRILIUN TUJUH RATUS EMPAT PULUH MILIAR TUJUH RATUS TIGA PULUH JUTA ENAM RATUS DUA RIBU RUPIAH)

B. RINCIAN ALOKASI ANGGARAN PER SATKER

(dalam ribuan rupiah)

NO	KODE	PROGRAM / PROPINSI / SATKER / SUMBER DANA	KP KD DK TP UB	JENIS BELANJA				PAGU/TARGET PENDAPATAN	TERCATAT
				PEGAWAI	BARANG	MODAL	BANTUAN SOSIAL		
1	2	3	4	5	6	7	8	9=5+6+7+8	10
	A00	RM		1.775.864	2.685.863	0	0	4.461.727	0
	D00	PNBP		0	772.800	5.074.982	0	5.847.782	0
	34	SULAWESI BARAT		1.737.829	2.519.707	4.521.700	0	8.779.236	0
	654207	LOKA MONITOR SPEKTRUM FREKUENSI RADIO MAMUJU	KD	1.737.829	2.519.707	4.521.700	0	8.779.236	0
	A00	RM		1.737.829	1.740.150	0	0	3.477.979	0
	D00	PNBP		0	779.557	4.521.700	0	5.301.257	0
	35	KALIMANTAN UTARA		1.768.478	2.696.611	16.460.135	0	20.925.224	0
	417638	LOKA MONITOR SPEKTRUM FREKUENSI RADIO TANJUNG SELOR	KD	1.768.478	2.696.611	16.460.135	0	20.925.224	0
	A00	RM		1.768.478	2.143.823	0	0	3.912.301	0
	D00	PNBP		0	552.788	16.460.135	0	17.012.923	0
		TOTAL		204.982.678	675.802.547	859.945.377	0	1.740.730.602	0
		RM		204.982.678	145.135.578	0	0	350.118.256	0
		PNBP		0	530.666.969	859.945.377	0	1.390.612.346	0
		PENDAPATAN						19.659.730.589	

KETENTUAN

DIPA Induk ini dituangkan lebih lanjut ke dalam DIPA Petikan dan DIPA Petikan dimaksud berlaku sebagai dokumen pelaksanaan kegiatan Satker.



**SURAT PENGESAHAN DAFTAR ISIAN PELAKSANAAN ANGGARAN (SP-DIPA) INDUK
TAHUN ANGGARAN 2023
NOMOR : SP DIPA-059.04-0/2023**



A. DASAR HUKUM :

1. UU No. 17 Tahun 2003 tentang Keuangan Negara.
2. UU No. 1 Tahun 2004 tentang Perbendaharaan Negara.
3. UU No.28 Tahun 2022 tentang Anggaran Pendapatan dan Belanja Negara Tahun Anggaran 2023

B. DENGAN INI DISAHKAN ALOKASI ANGGARAN UNTUK :


- | | | |
|--------------------------------|---|--|
| 1. KEMENTERIAN NEGARA/ LEMBAGA | : | 059 KEMENTERIAN KOMUNIKASI DAN INFORMATIKA |
| 2. UNIT ORGANISASI | : | 059.04 Ditjen Aplikasi Informatika |
| 3. PAGU | : | Rp.2.245.438.714.000 |
- (DUA TRILIUN DUA RATUS EMPAT PULUH LIMA MILIAR EMPAT RATUS TIGA PULUH DELAPAN JUTA TUJUH RATUS EMPAT BELAS RIBU RUPIAH)

C. PERNYATAAN SYARAT DAN KETENTUAN(DISCLAIMER) :

1. DIPA Induk yang telah disahkan ini lebih lanjut dituangkan kedalam DIPA Petikan untuk masing-masing Satker.
2. Pengesahan DIPA Induk sekaligus merupakan pengesahan DIPA Petikan.
3. DIPA Induk tidak berfungsi sebagai dasar pelaksanaan kegiatan atau dasar pencairan dana/pengesahan bagi Bendahara Umum Negara/Kuasa Bendahara Umum Negara.
4. Rencana Penarikan Dana dan Perkiraan Penerimaan yang tercantum dalam Halaman III DIPA Induk merupakan akumulasi rencana Penarikan Dana dan Perkiraan Penerimaan dari seluruh satker.
5. Tanggung jawab terhadap kebenaran alokasi yang tertuang dalam DIPA Induk sepenuhnya berada pada Pengguna Anggaran/Kuasa Pengguna Anggaran.
6. DIPA Induk ini berlaku sejak tanggal 1 Januari 2023 sampai dengan 31 Desember 2023.



**DAFTAR ISIAN PELAKSANAAN ANGGARAN (DIPA) INDUK
TAHUN ANGGARAN 2023
NOMOR : DIPA-059.04-0/2023**



I. INFORMASI KINERJA DAN ANGGARAN PROGRAM

A. IDENTITAS UNIT :

1. KEMENTERIAN NEGARA / LEMBAGA	: 059	KEMENTERIAN KOMUNIKASI DAN INFORMATIKA
2. UNIT ORGANISASI	: 04	Ditjen Aplikasi Informatika
3. PAGU	: Rp.2.245.438.714.000	(DUA TRILIUN DUA RATUS EMPAT PULUH LIMA MILIAR EMPAT RATUS TIGA PULUH DELAPAN JUTA TUJUH RATUS EMPAT BELAS RIBU RUPIAH)


B. KETERKAITAN DENGAN PROGRAM, SASARAN STRATEGIS K/L, FUNGSI, DAN PRIORITAS PEMBANGUNAN DALAM RKP :

(dalam ribuan rupiah)

1. PROGRAM	: 059.04.GB	Program Pemanfaatan Teknologi Informasi dan Komunikasi (TIK)	2.137.440.617
	: 059.04.GE	Program Pengelolaan Spektrum Frekuensi, Standar Perangkat dan Layanan Publik	8.054.130
	: 059.04.WA	Program Dukungan Manajemen	99.943.967
2. SASARAN STRATEGIS K/L	: 01	Meningkatnya cakupan jaringan pita lebar yang cepat dan terjangkau	
	: 02	Meningkatnya cakupan wilayah yang terlayani penyiaran digital	
	: 03	Meningkatnya konektivitas layanan pos	
	: 04	Terwujudnya Konektivitas Next Generation Nasional	
	: 05	Meningkatnya pemanfaatan spektrum frekuensi radio dan kualitas pengelolaan layanan publik bidang pos, telekomunikasi dan informatika	
	: 06	Meningkatnya pemanfaatan TIK di sektor ekonomi dan bisnis	
	: 07	Terwujudnya masyarakat yang cerdas digital	
	: 08	Dukung Implementasi Digitalisasi Pemerintahan	
	: 09	Meningkatnya kualitas pengelolaan informasi dan komunikasi publik	
	: 10	Terwujudnya tata kelola pemerintahan yang baik	
3. FUNGSI	: 04	EKONOMI	2.245.438.714
SUB FUNGSI	: 0409	TELEKOMUNIKASI	2.245.438.714
4. PRIORITAS NASIONAL	: 05	Memperkuat Infrastruktur untuk Mendukung Pengembangan Ekonomi dan Pelayanan Dasar	2.047.300.859
PRIORITAS NASIONAL	: 07	Memperkuat Stabilitas Polhukhankam dan Transformasi Pelayanan Publik	11.047.482
NON PRIORITAS NASIONAL	:		187.090.373



**DAFTAR ISIAN PELAKSANAAN ANGGARAN (DIPA) INDUK
TAHUN ANGGARAN 2023
NOMOR : DIPA-059.04-0/2023**



DS:6079-7129-0448-7050

I. INFORMASI KINERJA DAN ANGGARAN PROGRAM

C. RINCIAN KINERJA PROGRAM DAN KEGIATAN :

(dalam ribuan rupiah)

KODE	PROGRAM / SASARAN PROGRAM / INDIKATOR KINERJA PROGRAM / KEGIATAN / INDIKATOR KINERJA KEGIATAN	VOLUME / SATUAN	ALOKASI DANA
059.04.GB	Program Pemanfaatan Teknologi Informasi dan Komunikasi (TIK)		2.137.440.617
SP02	Terwujudnya Keamanan dan Kenyamanan Masyarakat dalam Menggunakan Internet		
IKP01	Jumlah regulasi / kebijakan dan Implementasi turunan PP 71 tahun 2019	3 Naskah	
IKP02	Maksimal Durasi Pemutusan Akses/Pemblokiran PSE terhadap Konten yang melanggar ketentuan perundang undangan	3 Jam	
IKP03	Persentase (%) Penyelenggara Sistem Elektronik yang patuh terhadap UU ITE dan PP 71 Tahun 2019	95 Persen	
IKP04	Jumlah konten internet (media sosial, konten negatif, website) yang bisa ditangani per tahun	210000 Konten Internet	
IKP05	Persentase (%) penyelesaian regulasi PDP dan peraturan turunannya (kumulatif)	80 Persen	
IKP06	Persentase (%) pengembangan ekosistem PDP nasional (kumulatif)	70 Persen	
SP03	Terwujudnya digitalisasi pemerintahan pusat dan daerah		
IKP01	Persentase (%) Aplikasi generik yang dikembangkan secara multiplatform (kumulatif)	50 Persen	
IKP03	Jumlah penyediaan Pusat Data Nasional	2 Data Center Nasional	
IKP04	Jumlah Kab/Kota yang difasilitasi menyusun masterplan smart city	50 Kab/kota	
IKP05	Jumlah hasil evaluasi implementasi smart city terhadap kota/kab yang terpilih pada periode 2017-2022 (kumulatif)	191 Kab/kota	
SP04	Meningkatnya Tingkat Literasi Masyarakat di Bidang Digital		
IKP01	Jumlah masyarakat yang mendapatkan literasi di bidang digital	5500000 Orang	
SP05	Meningkatnya Pengembangan Ekosistem Ekonomi Digital		
IKP01	Persentase tingkat adopsi teknologi digital di sektor strategis (kumulatif)	50 Persen	
IKP02	Persentase Kawasan Prioritas yang difasilitasi untuk adopsi teknologi digital (kumulatif)	50 Persen	
IKP03	Jumlah UMKM yang difasilitasi untuk scale up dari usaha kecil menjadi usaha menengah (kumulatif)	4700 UMKM	
IKP04	Persentase startup digital yang berhasil naik kelas	5 Persen	
IKP05	Jumlah Start up bidang gim yang berkembang bisnisnya dilihat dari jumlah download/peningkatan pendapatan/jumlah produksi game/jumlah kerjasama bisnis	15 Startup	



**DAFTAR ISI PELAKSANAAN ANGGARAN (DIPA) INDUK
TAHUN ANGGARAN 2023
NOMOR : DIPA-059.04-0/2023**



I. INFORMASI KINERJA DAN ANGGARAN PROGRAM

C. RINCIAN KINERJA PROGRAM DAN KEGIATAN :

(dalam ribuan rupiah)

KODE	PROGRAM / SASARAN PROGRAM / INDIKATOR KINERJA PROGRAM / KEGIATAN / INDIKATOR KINERJA KEGIATAN	VOLUME / SATUAN	ALOKASI DANA
IKP06	Jumlah startup digital aktif yang terbentuk (kumulatif)	95 Startup Digital	
4496	Pengembangan literasi digital bagi masyarakat		550.000.000
01.01	Jumlah masyarakat yang mendapatkan literasi di bidang digital	12448750 Orang	
4502	Pengendalian konten dan aplikasi informatika		171.474.238
01.01	Jumlah kebijakan/regulasi turunan terkait implementasi UU PDP	1 regulasi	
01.02	Persentase (%) pembentukan badan pelaksana PDP (kumulatif)	100 persen	
02.01	Jumlah konten internet (media sosial, konten negatif, website) yang bisa ditangani per tahun (konten)	210000 konten negatif	
02.02	Jumlah regulasi/kebijakan dan turunan PP 71 tahun 2019	3 regulasi	
02.03	Jumlah Penyedia Layanan Digital Terpercaya Indonesia yang sudah diakui dan diaudit	9 penyedia	
03.01	Maksimal Durasi Pemutusan Akses/Pemblokiran PSE terhadap Konten yang melanggar ketentuan perundangan-undangan	3 Jam	
03.02	Persentase (%) Ketersediaan Layanan Penyelenggara Sertifikasi Elektronik Induk (PSrE Induk)	98 Persen	
03.03	Persentase (%) tingkat kepatuhan PSE terhadap PP 71 tahun 2019	70 Persen	
03.04	Persentase (%) penanganan aduan tindak pidana ITE	100 Persen	
04.01	Tersedianya Layanan Klasifikasi Gim	1 Layanan	
4507	Pengembangan dan Pemanfaatan teknologi digital pada sektor ekonomi dan bisnis		141.370.000
01.01	Persentase (%) tingkat adopsi teknologi digital di sektor strategis (kumulatif): a. Pertanian b. Pariwisata c. Logistik d. Maritim e. Pendidikan f. Kesehatan	50 Persen	
01.02	Persentase (%) UMKM produsen (sektor pengolahan) yang active selling	10 Persen	
01.03	Persentase (%) Kawasan Prioritas yang difasilitasi untuk adopsi teknologi digital (kumulatif) a. 12 KEK b. 13 SKPT c. 10 Kawasan Pariwisata Prioritas d. 30 Kawasan IKM	40 Persen	
02.01	Jumlah Business Matchmaking Startup Digital	80 Startup Digital	
02.02	Jumlah Startup Digital yang Aktif	35 Startup Digital	
02.03	Jumlah Start up bidang gim yang berkembang bisnisnya dilihat dari jumlah download/peningkatan pendapatan/jumlah produksi	15 Startup	



DAFTAR ISI PELAKSANAAN ANGGARAN (DIPA) INDUK
TAHUN ANGGARAN 2023
NOMOR : DIPA-059.04-0/2023



I. INFORMASI KINERJA DAN ANGGARAN PROGRAM

C. RINCIAN KINERJA PROGRAM DAN KEGIATAN :

(dalam ribuan rupiah)

KODE	PROGRAM / SASARAN PROGRAM / INDIKATOR KINERJA PROGRAM / KEGIATAN / INDIKATOR KINERJA KEGIATAN	VOLUME / SATUAN	ALOKASI DANA
4509	game/jumlah kerjasama bisnis Pengembangan infrastruktur dan layanan aplikasi pemerintahan	Startup	1.243.596.379
01.01	Jumlah Regulasi / Kebijakan dan turunan Perpres 95 Tahun 2018 tentang SPBE	4 regulasi	
01.02	Jumlah Jabatan Fungsional Bidang SPBE yang disahkan	1 Rekomendasi Kebijakan	
01.03	Persentase (%) sekolah yang menggunakan aplikasi (sistem elektronik) bidang pendidikan (e-pendidikan) dari total 1000 sekolah	100 persen	
01.04	Persentase (%) aplikasi generik yang dikembangkan multiplatform (kumulatif)	50 persen	
01.05	Persentase (%) Capaian PNBP Bidang Aplikasi Informatika Tahun 2023	100 Persen	
02.01	Persentase (%) pembangunan pusat data nasional 1 Cikarang sampai pada tahap konstruksi berdasarkan dokumen kontrak	80 Persen	
02.02	Persentase (%) pembangunan pusat data nasional 2 Batam sampai pada tahap konstruksi berdasarkan proyeksi tim teknis PDN Batam	30 Persen	
02.03	Persentase (%) K/L/D yang memanfaatkan cloud pemerintah (kumulatif) dari 629 K/L/D	55 Persen	
02.04	Persentase (%) layanan cloud pemerintah dan interoperabilitas SPBE (kumulatif)	80 Persen	
02.05	Persentase (%) pembentukan kelembagaan pengelola pusat data nasional sampai pada tahap terbentuknya SOP, tatakelola, kajian BLU	60 Persen	
02.06	Persentase (%) sektor yang telah mengimplementasi Interoperabilitas Nasional Satu Data Indonesia (kumulatif)	50 Persen	
02.07	Persentase (%) K/L/Prov yang terhubung jaringan intra pemerintah (kumulatif)	40 Persen	
03.01	Persentase (%) Aplikasi generik yang diselenggarakan secara multiplatform (harmonisasi, pengembangan, pengoperasian dan pemeliharaan - kumulatif)	50 Persen	
03.02	Jumlah Laporan Penyelenggaraan Dukungan Teknologi Informasi pada SPPT-TI	9 Laporan	
4515	Pembinaan dan penerapan smart city		31.000.000
01.01	Jumlah Kab/Kota yang difasilitasi menyusun masterplan smart city	50 Kab/kota	
01.02	Jumlah hasil evaluasi implementasi smart city terhadap kota/kab yang terpilih pada periode 2017-2022 (kumulatif)	191 Kab/Kota	



**DAFTAR ISIAN PELAKSANAAN ANGGARAN (DIPA) INDUK
TAHUN ANGGARAN 2023
NOMOR : DIPA-059.04-0/2023**



DS:6079-7129-0448-7050

I. INFORMASI KINERJA DAN ANGGARAN PROGRAM


C. RINCIAN KINERJA PROGRAM DAN KEGIATAN :

(dalam ribuan rupiah)

KODE	PROGRAM / SASARAN PROGRAM / INDIKATOR KINERJA PROGRAM / KEGIATAN / INDIKATOR KINERJA KEGIATAN	VOLUME / SATUAN	ALOKASI DANA
059.04.GE	Program Pengelolaan Spektrum Frekuensi, Standar Perangkat dan Layanan Publik		8.054.130
SP03	Meningkatnya Kualitas Penyelenggaraan Layanan dan Pengelolaan PNPB		
IKP03	Indeks Kepuasan Masyarakat terhadap pelayanan publik Bidang Aplikasi Informatika	>3,5 Nilai	
4528	Penyelenggaraan Layanan Publik Bidang Informatika		8.054.130
01.01	Indeks Kepuasan Masyarakat terhadap pelayanan publik Bidang Aplikasi Informatika	>3,5 Nilai	
059.04.WA	Program Dukungan Manajemen		99.943.967
SP01	Meningkatnya kualitas tata kelola birokrasi yang efektif dan efisien		
IKP08	Nilai Indeks Reformasi Birokrasi Ditjen APTIKA Tahun 2023	82 Nilai	
4487	Pengelolaan Keuangan, BMN dan Umum Direktorat Jenderal Aplikasi Informatika		99.943.967
01.01	Nilai Indeks Reformasi Birokrasi Ditjen APTIKA	82 Nilai	
01.02	Nilai Akuntabilitas Kinerja (AKIP) Ditjen APTIKA	72,5 Nilai	



**DAFTAR ISI AN PELAKSANAAN ANGGARAN (DIPA) INDUK
TAHUN ANGGARAN 2023
NOMOR : DIPA-059.04-0/2023**



I. INFORMASI KINERJA DAN ANGGARAN PROGRAM

C. RINCIAN KINERJA PROGRAM DAN KEGIATAN :

(dalam ribuan rupiah)

KODE	PROGRAM / SASARAN PROGRAM / INDIKATOR KINERJA PROGRAM / KEGIATAN / INDIKATOR KINERJA KEGIATAN	VOLUME / SATUAN	ALOKASI DANA
01.03	Nilai Kinerja Anggaran Ditjen APTIKA	87 Nilai	
01.04	Persentase batas tertinggi temuan hasil pemeriksaan BPK di Ditjen Aptika	1 Persen	
01.05	Persentase Penyelesaian Tindak Lanjut Hasil Pemeriksaan BPK pada tahun Berjalan di Ditjen Aptika	70 Persen	
01.06	Persentase Penyelesaian Tindak Lanjut Hasil Pemeriksaan BPK Pada Tahun Sebelumnya di Ditjen APTIKA	30 Persen	
01.07	Nilai SPIP Ditjen APTIKA	3,35 Nilai	
01.08	Indeks kepuasan pegawai terhadap layanan Dukungan Manajemen Ditjen APTIKA	3,75 Nilai	

KETENTUAN

DIPA Induk ini dituangkan lebih lanjut ke dalam DIPA Petikan dan DIPA Petikan dimaksud berlaku sebagai dokumen pelaksanaan kegiatan Satker.



DAFTAR ISIAN PELAKSANAAN ANGGARAN (DIPA) INDUK
TAHUN ANGGARAN 2023
NOMOR : DIPA-059.04-0/2023
II. RINCIAN ALOKASI ANGGARAN PER SATKER



A. IDENTITAS UNIT :

1. KEMENTERIAN NEGARA / LEMBAGA : 059 KEMENTERIAN KOMUNIKASI DAN INFORMATIKA
2. UNIT ORGANISASI : 059.04 Ditjen Aplikasi Informatika
3. PAGU : Rp.2.245.438.714.000
(DUA TRILIUN DUA RATUS EMPAT PULUH LIMA MILIAR EMPAT RATUS TIGA PULUH DELAPAN JUTA TUJUH RATUS EMPAT BELAS RIBU RUPIAH)

B. RINCIAN ALOKASI ANGGARAN PER SATKER

(dalam ribuan rupiah)

NO	KODE	PROGRAM / PROPINSI / SATKER / SUMBER DANA	KP KD DK TP UB	JENIS BELANJA				PAGU/TARGET PENDAPATAN	TERCATAT
				PEGAWAI 51	BARANG 52	MODAL 53	BANTUAN SOSIAL 57		
1	2	3	4	5	6	7	8	9=5+6+7+8	10
	059.04.GB	Program Pemanfaatan Teknologi Informasi dan Komunikasi (TIK)		0	1.383.767.908	753.672.709	0	2.137.440.617	0
	01	DKI JAKARTA		0	1.383.767.908	753.672.709	0	2.137.440.617	0
	664262	DIREKTORAT JENDERAL APLIKASI INFORMATIKA	KP	0	1.383.767.908	753.672.709	0	2.137.440.617	0
	A00	RM		0	1.382.307.015	79.552.709	0	1.461.859.724	0
	B12	PLN		0	0	673.970.000	0	673.970.000	0
	D00	PNBP		0	1.460.893	150.000	0	1.610.893	0
		Target Pendapatan						2.684.916	
	059.04.GE	Program Pengelolaan Spektrum Frekuensi, Standar Perangkat dan Layanan Publik		0	8.014.130	40.000	0	8.054.130	0
	01	DKI JAKARTA		0	8.014.130	40.000	0	8.054.130	0
	664262	DIREKTORAT JENDERAL APLIKASI INFORMATIKA	KP	0	8.014.130	40.000	0	8.054.130	0
	A00	RM		0	8.014.130	40.000	0	8.054.130	0
	059.04.WA	Program Dukungan Manajemen		43.272.778	55.171.189	1.500.000	0	99.943.967	0
	01	DKI JAKARTA		43.272.778	55.171.189	1.500.000	0	99.943.967	0
	664262	DIREKTORAT JENDERAL APLIKASI INFORMATIKA	KP	43.272.778	55.171.189	1.500.000	0	99.943.967	0
	A00	RM		43.272.778	55.171.189	1.500.000	0	99.943.967	0
		TOTAL		43.272.778	1.446.953.227	755.212.709	0	2.245.438.714	0
		RM		43.272.778	1.445.492.334	81.092.709	0	1.569.857.821	0

KETENTUAN

DIPA Induk ini dituangkan lebih lanjut ke dalam DIPA Petikan dan DIPA Petikan dimaksud berlaku sebagai dokumen pelaksanaan kegiatan Satker.



**DAFTAR ISIAN PELAKSANAAN ANGGARAN (DIPA) INDUK
TAHUN ANGGARAN 2023
NOMOR : DIPA-059.04-0/2023
II. RINCIAN ALOKASI ANGGARAN PER SATKER**



A. IDENTITAS UNIT :

1. KEMENTERIAN NEGARA / LEMBAGA : 059 KEMENTERIAN KOMUNIKASI DAN INFORMATIKA
 2. UNIT ORGANISASI : 059.04 Ditjen Aplikasi Informatika
 3. PAGU : Rp.2.245.438.714.000
 (DUA TRILIUN DUA RATUS EMPAT PULUH LIMA MILIAR EMPAT RATUS TIGA PULUH DELAPAN JUTA TUJUH RATUS EMPAT BELAS RIBU RUPIAH)

B. RINCIAN ALOKASI ANGGARAN PER SATKER

(dalam ribuan rupiah)

NO	KODE	PROGRAM / PROPINSI / SATKER / SUMBER DANA	KP KD DK TP UB	JENIS BELANJA				PAGU/TARGET PENDAPATAN	TERCATAT
				PEGAWAI	BARANG	MODAL	BANTUAN SOSIAL		
1	2	3	4	5	6	7	8	9=5+6+7+8	10
		TOTAL		43.272.778	1.446.953.227	755.212.709	0	2.245.438.714	0
		PLN		0	0	673.970.000	0	673.970.000	0
		PNBP PENDAPATAN		0	1.460.893	150.000	0	1.610.893 2.684.916	0

KETENTUAN

DIPA Induk ini dituangkan lebih lanjut ke dalam DIPA Petikan dan DIPA Petikan dimaksud berlaku sebagai dokumen pelaksanaan kegiatan Satker.



**SURAT PENGESAHAN DAFTAR ISIAN PELAKSANAAN ANGGARAN (SP-DIPA) INDUK
TAHUN ANGGARAN 2023
NOMOR : SP DIPA-059.05-0/2023**



A. DASAR HUKUM :

1. UU No. 17 Tahun 2003 tentang Keuangan Negara.
2. UU No. 1 Tahun 2004 tentang Perbendaharaan Negara.
3. UU No.28 Tahun 2022 tentang Anggaran Pendapatan dan Belanja Negara Tahun Anggaran 2023

B. DENGAN INI DISAHKAN ALOKASI ANGGARAN UNTUK :

- | | | |
|--------------------------------|---|---|
| 1. KEMENTERIAN NEGARA/ LEMBAGA | : | 059 KEMENTERIAN KOMUNIKASI DAN INFORMATIKA |
| 2. UNIT ORGANISASI | : | 059.05 Ditjen Penyelenggaraan Pos dan Informatika |
| 3. PAGU | : | Rp.1.560.579.129.000 |
- (SATU TRILIUN LIMA RATUS ENAM PULUH MILIAR LIMA RATUS TUJUH PULUH SEMBILAN JUTA SERATUS DUA PULUH SEMBILAN RIBU RUPIAH)

C. PERNYATAAN SYARAT DAN KETENTUAN(DISCLAIMER) :

1. DIPA Induk yang telah disahkan ini lebih lanjut dituangkan kedalam DIPA Petikan untuk masing-masing Satker.
2. Pengesahan DIPA Induk sekaligus merupakan pengesahan DIPA Petikan.
3. DIPA Induk tidak berfungsi sebagai dasar pelaksanaan kegiatan atau dasar pencairan dana/pengesahan bagi Bendahara Umum Negara/Kuasa Bendahara Umum Negara.
4. Rencana Penarikan Dana dan Perkiraan Penerimaan yang tercantum dalam Halaman III DIPA Induk merupakan akumulasi rencana Penarikan Dana dan Perkiraan Penerimaan dari seluruh satker.
5. Tanggung jawab terhadap kebenaran alokasi yang tertuang dalam DIPA Induk sepenuhnya berada pada Pengguna Anggaran/Kuasa Pengguna Anggaran.
6. DIPA Induk ini berlaku sejak tanggal 1 Januari 2023 sampai dengan 31 Desember 2023.



**DAFTAR ISIAN PELAKSANAAN ANGGARAN (DIPA) INDUK
TAHUN ANGGARAN 2023
NOMOR : DIPA-059.05-0/2023**



I. INFORMASI KINERJA DAN ANGGARAN PROGRAM

A. IDENTITAS UNIT :

1. KEMENTERIAN NEGARA / LEMBAGA	: 059	KEMENTERIAN KOMUNIKASI DAN INFORMATIKA
2. UNIT ORGANISASI	: 05	Ditjen Penyelenggaraan Pos dan Informatika
3. PAGU	: Rp.1.560.579.129.000	(SATU TRILIUN LIMA RATUS ENAM PULUH MILIAR LIMA RATUS TUJUH PULUH SEMBILAN JUTA SERATUS DUA PULUH SEMBILAN RIBU RUPIAH)

B. KETERKAITAN DENGAN PROGRAM, SASARAN STRATEGIS K/L, FUNGSI, DAN PRIORITAS PEMBANGUNAN DALAM RKP :

(dalam ribuan rupiah)

1. PROGRAM	:	059.05.GB	Program Pemanfaatan Teknologi Informasi dan Komunikasi (TIK)	8.055.533
		059.05.GE	Program Pengelolaan Spektrum Frekuensi, Standar Perangkat dan Layanan Publik	54.766.078
		059.05.GF	Program Penyediaan Infrastruktur Teknologi Informasi dan Komunikasi (TIK)	1.311.127.884
		059.05.WA	Program Dukungan Manajemen	186.629.634
2. SASARAN STRATEGIS K/L	:	01	Meningkatnya cakupan jaringan pita lebar yang cepat dan terjangkau	
	:	02	Meningkatnya cakupan wilayah yang terlayani penyiaran digital	
	:	03	Meningkatnya konektivitas layanan pos	
	:	04	Terwujudnya Konektivitas Next Generation Nasional	
	:	05	Meningkatnya pemanfaatan spektrum frekuensi radio dan kualitas pengelolaan layanan publik bidang pos, telekomunikasi dan informatika	
	:	06	Meningkatnya pemanfaatan TIK di sektor ekonomi dan bisnis	
	:	07	Terwujudnya masyarakat yang cerdas digital	
	:	08	Dukungan Implementasi Digitalisasi Pemerintahan	
	:	09	Meningkatnya kualitas pengelolaan informasi dan komunikasi publik	
	:	10	Terwujudnya tata kelola pemerintahan yang baik	
3. FUNGSI	:	04	EKONOMI	1.560.579.129
SUB FUNGSI	:	0409	TELEKOMUNIKASI	1.560.579.129
4. PRIORITAS NASIONAL	:	05	Memperkuat Infrastruktur untuk Mendukung Pengembangan Ekonomi dan Pelayanan Dasar	1.309.891.074
NON PRIORITAS NASIONAL	:			250.688.055



**DAFTAR ISI AN PELAKSANAAN ANGGARAN (DIPA) INDIK
TAHUN ANGGARAN 2023
NOMOR : DIPA-059.05-0/2023**



I. INFORMASI KINERJA DAN ANGGARAN PROGRAM

C. RINCIAN KINERJA PROGRAM DAN KEGIATAN :

(dalam ribuan rupiah)

KODE	PROGRAM / SASARAN PROGRAM / INDIKATOR KINERJA PROGRAM / KEGIATAN / INDIKATOR KINERJA KEGIATAN	VOLUME / SATUAN	ALOKASI DANA
059.05.GB	Program Pemanfaatan Teknologi Informasi dan Komunikasi (TIK)		8.055.533
SP03	Terwujudnya digitalisasi pemerintahan pusat dan daerah		
IKP02	Persentase (%) jumlah kab/kota yang mengimplementasi sistem informasi kedaruratan dan kebencanaan	25 Persen	
IKP06	Jumlah Regulasi/Kebijakan terkait Penerapan Jaringan Bergerak Pitalebar untuk Pelindungan Publik dan Penanggulangan Bencana (PPDR)	1 Dokumen	
4517	Penerapan sistem informasi kebencanaan di smart city		8.055.533
01.01	Jumlah Kab/Kota yang terlayani Penyebaran Sistem Informasi Kebencanaan melalui Pelanggan Telekomunikasi dan Penyiaran	514 Kabupaten/Kota	
01.02	Jumlah Kab/Kota yang Mengimplementasikan Layanan Panggilan Darurat 112 Secara Mandiri	26 Kabupaten/Kota	
01.03	Jumlah Regulasi/Kebijakan terkait Penerapan Jaringan Bergerak Pitalebar untuk Pelindungan Publik dan Penanggulangan Bencana (PPDR)	1 Dokumen	
059.05.GE	Program Pengelolaan Spektrum Frekuensi, Standar Perangkat dan Layanan Publik		54.766.078
SP03	Meningkatnya Kualitas Penyelenggaraan Layanan dan Pengelolaan PNB		
IKP01	Indeks Minimum Kepuasan Masyarakat terhadap pelayanan publik bidang pos, telekomunikasi dan penyiaran	3.5 Nilai	
IKP04	Indeks minimum integritas pelayanan publik bidang pos, telekomunikasi dan penyiaran	8.2 Nilai	
IKP06	Jumlah target PNB bidang pos, penyiaran, dan telekomunikasi	1.211.982.278.000 Rupiah	
4503	Penyelenggaraan Layanan Publik Bidang Pos, Telekomunikasi dan Penyiaran		54.766.078
01.01	Persentase (%) Kepatuhan penyelenggaraan Pos	100 Persen	
01.02	Persentase (%) Kepatuhan penyelenggaraan Telekomunikasi	100 Persen	
01.03	Persentase (%) Kepatuhan penyelenggaraan Penyiaran	100 Persen	
01.04	Jumlah target capaian PNB BHP Telekomunikasi dan KPLPU (Kontribusi Penyelenggaraan Layanan Pos Universal)	1.165.009.540.000 Rupiah	
02.01	Indeks Minimum Kepuasan Masyarakat terhadap pelayanan publik penyelenggaraan telekomunikasi	3,5 Nilai	
02.02	Indeks Minimum integritas pelayanan publik penyelenggaraan telekomunikasi	8,2 Nilai	



**DAFTAR ISI PELAKSANAAN ANGGARAN (DIPA) INDUK
TAHUN ANGGARAN 2023
NOMOR : DIPA-059.05-0/2023**



DS:0399-7800-5808-6895

I. INFORMASI KINERJA DAN ANGGARAN PROGRAM

C. RINCIAN KINERJA PROGRAM DAN KEGIATAN :

(dalam ribuan rupiah)

KODE	PROGRAM / SASARAN PROGRAM / INDIKATOR KINERJA PROGRAM / KEGIATAN / INDIKATOR KINERJA KEGIATAN	VOLUME / SATUAN	ALOKASI DANA
	02.03 Indeks Minimum Kepuasan Masyarakat terhadap pelayanan publik penyelenggaraan pos	3,5 Nilai	
	02.04 Indeks Minimum integritas pelayanan publik penyelenggaraan pos	8,2 Nilai	
	02.05 Indeks minimum Kepuasan Masyarakat terhadap pelayanan publik penyelenggaraan penyiaran	3,5 Nilai	
	02.06 Indeks minimum integritas pelayanan publik penyelenggaraan penyiaran	8,2 Nilai	
	02.07 Jumlah target capaian PNBPN Penyiaran	47.516.799.952 Rupiah	
059.05.GF	Program Penyediaan Infrastruktur Teknologi Informasi dan Komunikasi (TIK)		1.311.127.884
SP01	Meningkatnya cakupan dan kualitas layanan broadband di wilayah komersial		
IKP01	Persentase pemetaan Desa/Kelurahan di wilayah non 3T di Indonesia yang akan difasilitasi peningkatan kualitas layanan seluler 4G (total desa berdasarkan konsolidasi data dari sigmon dan signal.kominfo.go.id)	100% persen	
IKP02	Persentase (%) kecamatan yang terjangkau infrastruktur jaringan serat optik broadband (Kumulatif)	62 persen	
IKP03	Persentase (%) rumah tangga terlayani jaringan internet akses fixed broadband terhadap total rumah tangga	25.42 persen	
IKP04	Persentase (%) tindak lanjut hasil pengawasan terhadap Qos, QoE, dan aduan masyarakat	100 persen	
IKP05	Rata-rata kecepatan internet mobile broadband di wilayah Indonesia	18.59 Mbps	
IKP06	Rata-rata kecepatan internet fixed broadband di wilayah Indonesia	24.03 Mbps	
SP02	Meningkatnya cakupan wilayah yang terlayani penyiaran digital		
IKP01	Persentase populasi yang terjangkau penyiaran TV digital (Kumulatif)	80 Persen	
IKP02	Jumlah Regulasi/Kebijakan terkait Penyiaran Digital dan aturan Pelaksanaannya	3 rekomendasi kebijakan	
SP03	Meningkatnya cakupan dan kualitas layanan pos		
IKP01	Persentase (%) kecamatan yang tercakup layanan pos	100 Persen	
IKP02	Jumlah desain prangko nasional yang disahkan	12 Disain Perangko	



**DAFTAR ISIAN PELAKSANAAN ANGGARAN (DIPA) INDUK
TAHUN ANGGARAN 2023
NOMOR : DIPA-059.05-0/2023**



DS:0399-7800-5808-6895

I. INFORMASI KINERJA DAN ANGGARAN PROGRAM

C. RINCIAN KINERJA PROGRAM DAN KEGIATAN :

(dalam ribuan rupiah)

KODE	PROGRAM / SASARAN PROGRAM / INDIKATOR KINERJA PROGRAM / KEGIATAN / INDIKATOR KINERJA KEGIATAN	VOLUME / SATUAN	ALOKASI DANA
SP04	Terwujudnya pengembangan High speed Mobile Broadband		
IKP01	Jumlah lokasi yang terkoneksi 5G pada tahap awal implementasi	11 Lokasi	
4501	Pengembangan jaringan fixed broadband dan mobile broadband		151.038.785
01.01	Persentase (%) Pengembangan Pusat Monitoring Pos, Telekomunikasi dan Penyiaran (Penambahan perangkat, pembangunan sistem aduan)	100 Persen	
01.02	Persentase (%) tindak lanjut hasil pengawasan terhadap Qos/QoE, aduan masyarakat	100 Persen	
01.03	Persentase (%) ketersediaan data infrastruktur telekomunikasi, QoS, QoE dan aduan masyarakat	100 Persen	
02.01	Jumlah Rumah Tangga yang Terhubung dengan Jaringan Tetap Pita Lebar	3.000.000 Rumah Tangga	
02.02	Jumlah Kabupaten/Kota yang diberi Pendampingan Dalam Rangka Penyediaan Infrastruktur Bersama	2 Kabupaten/Kota	
02.03	Jumlah Rekomendasi Kebijakan Kemudahan Akses ke Gedung dan Kawasan	1 Rekomendasi Kebijakan	
02.04	Persentase (%) Kecamatan yang Terjangkau Infrastruktur Jaringan Serat Optik Broadband	1 Persen	
03.01	Persentase pemetaan Desa/Kelurahan di wilayah non 3T di Indonesia yang akan difasilitasi peningkatan kualitas layanan seluler 4G (total desa berdasarkan konsolidasi data dari sigmon dan signal.kominfo.go.id)	50 persen	
04.01	Persentase Penggunaan IPv6 pada trafik internet Indonesia	3 Persen	
04.02	Persentase pertumbuhan pendapatan penyelenggara telekomunikasi	0.5 Persen	
4504	Digitalisasi penyiaran		1.140.277.490
01.01	Jumlah Bantuan Pemerintah berupa Set Top Box untuk Rumah Tangga Miskin	80.000 Titik/Rumah Tangga	
01.02	Jumlah Lokasi Tersedia Sistem Pemancar dan Studio Sistem Penyiaran TV Digital	50 Lokasi	
02.01	Jumlah rekomendasi kebijakan terkait tv digital dan radio digital	3 Rekomendasi kebijakan	
4506	Pengembangan akses next generation broadband		6.470.603
01.02	Jumlah lokasi yang terkoneksi 5G pada tahap awal implementasi (di DPSP dan Ibukota Provinsi)	11 Lokasi	



**DAFTAR ISIAN PELAKSANAAN ANGGARAN (DIPA) INDUK
TAHUN ANGGARAN 2023
NOMOR : DIPA-059.05-0/2023**



DS:0399-7800-5808-6895

I. INFORMASI KINERJA DAN ANGGARAN PROGRAM

C. RINCIAN KINERJA PROGRAM DAN KEGIATAN :

(dalam ribuan rupiah)

KODE	PROGRAM / SASARAN PROGRAM / INDIKATOR KINERJA PROGRAM / KEGIATAN / INDIKATOR KINERJA KEGIATAN	VOLUME / SATUAN	ALOKASI DANA
4512	Konektivitas layanan pos		13.341.006
01.01	Persentase (%) kecamatan yang tercakup layanan pos universal	100 Persen	
01.04	Persentase Penyelenggara Pos (nasional) yang menerapkan teknologi manajemen logistik (dari total 699)	10 Persen	
01.05	Jumlah desain perangko nasional yang disahkan	12 Disain Perangko	
02.01	Persentase kenaikan pendapatan penyelenggara pos secara nasional	2,5 Persen	
059.05.WA	Program Dukungan Manajemen		186.629.634
SP01	Meningkatnya kualitas tata kelola birokrasi yang efektif dan efisien		
IKP07	Nilai Indeks Reformasi Birokrasi Ditjen PPI Tahun 2023	82 Nilai	
4488	Pengelolaan Keuangan, BMN dan Umum Direktorat Jenderal Penyelenggaraan Pos dan Informatika		186.629.634
02.01	Nilai Indeks Reformasi Birokrasi Ditjen PPI Tahun 2023	82 Nilai	
02.02	Nilai Akuntabilitas Kinerja (AKIP) Ditjen PPI Tahun 2023	72.5 Nilai	
02.03	Persentase (%) Batas Tertinggi Temuan Hasil Pemeriksaan BPK di Ditjen PPI Tahun 2023	1 Persentase	
02.04	Persentase Penyelesaian Tindak Lanjut Hasil Pemeriksaan BPK Pada Tahun Berjalan di Ditjen PPI pada Tahun 2023	70 Persentase	
02.05	Persentase Penyelesaian Tindak Lanjut Hasil Pemeriksaan BPK Tahun Pada Sebelumnya di Ditjen PPI pada Tahun 2023	30 Persentase	



**DAFTAR ISIAN PELAKSANAAN ANGGARAN (DIPA) INDUK
TAHUN ANGGARAN 2023
NOMOR : DIPA-059.05-0/2023**



DS:0399-7800-5808-6895

I. INFORMASI KINERJA DAN ANGGARAN PROGRAM

Halaman : 6 dari 6

C. RINCIAN KINERJA PROGRAM DAN KEGIATAN :

(dalam ribuan rupiah)

KODE	PROGRAM / SASARAN PROGRAM / INDIKATOR KINERJA PROGRAM / KEGIATAN / INDIKATOR KINERJA KEGIATAN	VOLUME / SATUAN	ALOKASI DANA
02.06	Nilai Kinerja Anggaran Ditjen PPI Tahun 2023	87 Nilai	
02.07	Nilai SPIP Ditjen PPI Tahun 2023	3.35 Nilai	
02.08	Indeks kepuasan pegawai terhadap layanan Dukungan Manajemen Ditjen PPI Tahun 2023	3.75 Nilai	

KETENTUAN

DIPA Induk ini dituangkan lebih lanjut ke dalam DIPA Petikan dan DIPA Petikan dimaksud berlaku sebagai dokumen pelaksanaan kegiatan Satker.



DAFTAR ISIAN PELAKSANAAN ANGGARAN (DIPA) INDUK
TAHUN ANGGARAN 2023
NOMOR : DIPA-059.05-0/2023

II. RINCIAN ALOKASI ANGGARAN PER SATKER



A. IDENTITAS UNIT :

- 1. KEMENTERIAN NEGARA / LEMBAGA : 059 KEMENTERIAN KOMUNIKASI DAN INFORMATIKA
- 2. UNIT ORGANISASI : 059.05 Ditjen Penyelenggaraan Pos dan Informatika
- 3. PAGU : Rp.1.560.579.129.000
(SATU TRILIUN LIMA RATUS ENAM PULUH MILIAR LIMA RATUS TUJUH PULUH SEMBILAN JUTA SERATUS DUA PULUH SEMBILAN RIBU RUPIAH)

B. RINCIAN ALOKASI ANGGARAN PER SATKER

(dalam ribuan rupiah)

NO	KODE	PROGRAM / PROPINSI / SATKER / SUMBER DANA	KP KD DK TP UB	JENIS BELANJA				PAGU/TARGET PENDAPATAN	TERCATAT
				PEGAWAI	BARANG	MODAL	BANTUAN SOSIAL		
				51	52	53	57		
1	2	3	4	5	6	7	8	9=5+6+7+8	10
	059.05.GB	Program Pemanfaatan Teknologi Informasi dan Komunikasi (TIK)		0	7.655.533	400.000	0	8.055.533	0
	01	DKI JAKARTA		0	7.655.533	400.000	0	8.055.533	0
	664276	DIREKTORAT JENDERAL PENYELENGGARAAN POS DAN INFORMATIKA	KP	0	7.655.533	400.000	0	8.055.533	0
	A00	RM		0	180.533	0	0	180.533	0
	D00	PNBP		0	7.475.000	400.000	0	7.875.000	0
	059.05.GE	Program Pengelolaan Spektrum Frekuensi, Standar Perangkat dan Layanan Publik		0	49.662.969	5.103.109	0	54.766.078	0
	01	DKI JAKARTA		0	49.662.969	5.103.109	0	54.766.078	0
	664276	DIREKTORAT JENDERAL PENYELENGGARAAN POS DAN INFORMATIKA	KP	0	49.662.969	5.103.109	0	54.766.078	0
	A00	RM		0	900.000	0	0	900.000	0
	D00	PNBP		0	48.762.969	5.103.109	0	53.866.078	0
		Target Pendapatan						1.211.982.278	
	059.05.GF	Program Penyediaan Infrastruktur Teknologi Informasi dan Komunikasi (TIK)		0	216.751.187	1.094.376.697	0	1.311.127.884	917.190.000
	01	DKI JAKARTA		0	216.751.187	1.094.376.697	0	1.311.127.884	917.190.000
	664276	DIREKTORAT JENDERAL PENYELENGGARAAN POS DAN INFORMATIKA	KP	0	216.751.187	1.094.376.697	0	1.311.127.884	917.190.000
	A00	RM		0	1.419.467	0	0	1.419.467	0
	B12	PLN		0	0	113.980.000	0	113.980.000	113.980.000
	C00	RMP		0	0	803.210.000	0	803.210.000	803.210.000
	D00	PNBP		0	215.331.720	177.186.697	0	392.518.417	0

KETENTUAN

DIPA Induk ini dituangkan lebih lanjut ke dalam DIPA Petikan dan DIPA Petikan dimaksud berlaku sebagai dokumen pelaksanaan kegiatan Satker.



**DAFTAR ISIAN PELAKSANAAN ANGGARAN (DIPA) INDUK
TAHUN ANGGARAN 2023
NOMOR : DIPA-059.05-0/2023**



II. RINCIAN ALOKASI ANGGARAN PER SATKER

A. IDENTITAS UNIT :

1. KEMENTERIAN NEGARA / LEMBAGA : 059 KEMENTERIAN KOMUNIKASI DAN INFORMATIKA
2. UNIT ORGANISASI : 059.05 Ditjen Penyelenggaraan Pos dan Informatika
3. PAGU : Rp.1.560.579.129.000
(SATU TRILIUN LIMA RATUS ENAM PULUH MILIAR LIMA RATUS TUJUH PULUH SEMBILAN JUTA SERATUS DUA PULUH SEMBILAN RIBU RUPIAH)

B. RINCIAN ALOKASI ANGGARAN PER SATKER

(dalam ribuan rupiah)

NO	KODE	PROGRAM / PROPINSI / SATKER / SUMBER DANA	KP KD DK TP UB	JENIS BELANJA				PAGU/TARGET PENDAPATAN	TERCATAT
				PEGAWAI	BARANG	MODAL	BANTUAN SOSIAL		
1	2	3	4	5	6	7	8	9=5+6+7+8	10
	059.05.WA	Program Dukungan Manajemen		47.965.287	125.534.347	13.130.000	0	186.629.634	0
	01	DKI JAKARTA		47.965.287	125.534.347	13.130.000	0	186.629.634	0
	664276	DIREKTORAT JENDERAL PENYELENGGARAAN POS DAN INFORMATIKA	KP	47.965.287	125.534.347	13.130.000	0	186.629.634	0
	A00	RM		47.965.287	46.132.203	0	0	94.097.490	0
	D00	PNBP		0	79.402.144	13.130.000	0	92.532.144	0
		TOTAL		47.965.287	399.604.036	1.113.009.806	0	1.560.579.129	917.190.000
		RM		47.965.287	48.632.203	0	0	96.597.490	0
		PLN		0	0	113.980.000	0	113.980.000	113.980.000
		RMP		0	0	803.210.000	0	803.210.000	803.210.000
		PNBP		0	350.971.833	195.819.806	0	546.791.639	0
		PENDAPATAN						1.211.982.278	

KETENTUAN

DIPA Induk ini dituangkan lebih lanjut ke dalam DIPA Petikan dan DIPA Petikan dimaksud berlaku sebagai dokumen pelaksanaan kegiatan Satker.



**SURAT PENGESAHAN DAFTAR ISIAN PELAKSANAAN ANGGARAN (SP-DIPA) INDUK
TAHUN ANGGARAN 2023
NOMOR : SP DIPA-059.06-0/2023**



A. DASAR HUKUM :

1. UU No. 17 Tahun 2003 tentang Keuangan Negara.
2. UU No. 1 Tahun 2004 tentang Perbendaharaan Negara.
3. UU No.28 Tahun 2022 tentang Anggaran Pendapatan dan Belanja Negara Tahun Anggaran 2023

B. DENGAN INI DISAHKAN ALOKASI ANGGARAN UNTUK :


- | | | |
|--------------------------------|---|--|
| 1. KEMENTERIAN NEGARA/ LEMBAGA | : | 059 KEMENTERIAN KOMUNIKASI DAN INFORMATIKA |
| 2. UNIT ORGANISASI | : | 059.06 Badan Penelitian dan Pengembangan Sumber Daya Manusia |
| 3. PAGU | : | Rp.582.083.045.000 |
- (LIMA RATUS DELAPAN PULUH DUA MILIAR DELAPAN PULUH TIGA JUTA EMPAT PULUH LIMA RIBU RUPIAH)

C. PERNYATAAN SYARAT DAN KETENTUAN(DISCLAIMER) :

1. DIPA Induk yang telah disahkan ini lebih lanjut dituangkan kedalam DIPA Petikan untuk masing-masing Satker.
2. Pengesahan DIPA Induk sekaligus merupakan pengesahan DIPA Petikan.
3. DIPA Induk tidak berfungsi sebagai dasar pelaksanaan kegiatan atau dasar pencairan dana/pengesahan bagi Bendahara Umum Negara/Kuasa Bendahara Umum Negara.
4. Rencana Penarikan Dana dan Perkiraan Penerimaan yang tercantum dalam Halaman III DIPA Induk merupakan akumulasi rencana Penarikan Dana dan Perkiraan Penerimaan dari seluruh satker.
5. Tanggung jawab terhadap kebenaran alokasi yang tertuang dalam DIPA Induk sepenuhnya berada pada Pengguna Anggaran/Kuasa Pengguna Anggaran.
6. DIPA Induk ini berlaku sejak tanggal 1 Januari 2023 sampai dengan 31 Desember 2023.



**DAFTAR ISIAN PELAKSANAAN ANGGARAN (DIPA) INDUK
TAHUN ANGGARAN 2023
NOMOR : DIPA-059.06-0/2023**



I. INFORMASI KINERJA DAN ANGGARAN PROGRAM

A. IDENTITAS UNIT :

1. KEMENTERIAN NEGARA / LEMBAGA	: 059	KEMENTERIAN KOMUNIKASI DAN INFORMATIKA
2. UNIT ORGANISASI	: 06	Badan Penelitian dan Pengembangan Sumber Daya Manusia
3. PAGU	: Rp.582.083.045.000	

(LIMA RATUS DELAPAN PULUH DUA MILIAR DELAPAN PULUH TIGA JUTA EMPAT PULUH LIMA RIBU RUPIAH)

B. KETERKAITAN DENGAN PROGRAM, SASARAN STRATEGIS K/L, FUNGSI, DAN PRIORITAS PEMBANGUNAN DALAM RKP :

(dalam ribuan rupiah)

1. PROGRAM	: 059.06.GB	Program Pemanfaatan Teknologi Informasi dan Komunikasi (TIK)	432.354.414
	: 059.06.WA	Program Dukungan Manajemen	149.728.631
2. SASARAN STRATEGIS K/L	: 01	Meningkatnya cakupan jaringan pita lebar yang cepat dan terjangkau	
	: 02	Meningkatnya cakupan wilayah yang terlayani penyiaran digital	
	: 03	Meningkatnya konektivitas layanan pos	
	: 04	Terwujudnya Konektivitas Next Generation Nasional	
	: 05	Meningkatnya pemanfaatan spektrum frekuensi radio dan kualitas pengelolaan layanan publik bidang pos, telekomunikasi dan informatika	
	: 06	Meningkatnya pemanfaatan TIK di sektor ekonomi dan bisnis	
	: 07	Terwujudnya masyarakat yang cerdas digital	
	: 08	Dukungan Implementasi Digitalisasi Pemerintahan	
	: 09	Meningkatnya kualitas pengelolaan informasi dan komunikasi publik	
	: 10	Terwujudnya tata kelola pemerintahan yang baik	
3. FUNGSI	: 04	EKONOMI	417.480.569
SUB FUNGSI	: 0409	TELEKOMUNIKASI	417.480.569
FUNGSI	: 10	PENDIDIKAN	164.602.476
SUB FUNGSI	: 1004	PENDIDIKAN NON-FORMAL DAN INFORMAL	32.196.033
SUB FUNGSI	: 1006	PENDIDIKAN TINGGI	132.406.443
4. PRIORITAS NASIONAL	: 07	Memperkuat Stabilitas Polhukhankam dan Transformasi Pelayanan Publik	182.291.405
NON PRIORITAS NASIONAL	:		399.791.640



**DAFTAR ISI PELAKSANAAN ANGGARAN (DIPA) INDUK
TAHUN ANGGARAN 2023
NOMOR : DIPA-059.06-0/2023**



I. INFORMASI KINERJA DAN ANGGARAN PROGRAM

C. RINCIAN KINERJA PROGRAM DAN KEGIATAN :

(dalam ribuan rupiah)

KODE	PROGRAM / SASARAN PROGRAM / INDIKATOR KINERJA PROGRAM / KEGIATAN / INDIKATOR KINERJA KEGIATAN	VOLUME / SATUAN	ALOKASI DANA
059.06.GB	Program Pemanfaatan Teknologi Informasi dan Komunikasi (TIK)		432.354.414
SP01	Meningkatnya kompetensi dan kemampuan SDM Nasional bidang TIK		
IKP01	Jumlah peserta pelatihan digital skill a. SDM umum (termasuk kawasan prioritas) b. SKKNI	50000 Peserta	
IKP02	Persentase (%) peserta yang lulus program beasiswa S2 dan S3 bidang TIK/Digital yang lulus tepat waktu	90 Persen	
IKP03	Jumlah ASN Nasional yang mendapatkan pelatihan teknis TIK, fungsional dan manajerial (kumulatif)	2780 Peserta	
IKP04	Jumlah anak usia sekolah, perempuan, disabilitas yang mendapat pengenalan TIK (kumulatif)	1000 Orang	
IKP05	Persentase (%) Realisasi Target PNBPD Badan Penelitian dan Pengembangan Sumber Daya Manusia	100 Persentase	
4153	SDM Vokasi Bidang Kominfo		32.196.033
01.01	Jumlah peserta pelatihan dan/atau sertifikasi vokasi bidang Kominfo di BBPSDMP Makassar	1500 orang	
01.02	Jumlah peserta pelatihan dan/atau sertifikasi vokasi bidang Kominfo di BBPSDMP Medan	1500 orang	
01.03	Jumlah peserta pelatihan dan/atau sertifikasi vokasi bidang Kominfo di BPSDMP Jakarta	650 orang	
01.04	Jumlah peserta pelatihan dan/atau sertifikasi vokasi bidang Kominfo di BPSDMP Bandung	650 orang	
01.05	Jumlah peserta pelatihan dan/atau sertifikasi vokasi bidang Kominfo di BPSDMP Yogyakarta	650 orang	
01.06	Jumlah peserta pelatihan dan/atau sertifikasi vokasi bidang Kominfo di BPSDMP Surabaya	650 orang	
01.07	Jumlah peserta pelatihan dan/atau sertifikasi vokasi bidang Kominfo di BPSDMP Banjarmasin	650 orang	
01.08	Jumlah peserta pelatihan dan/atau sertifikasi vokasi bidang Kominfo di BPSDMP Manado	650 orang	
01.09	Jumlah peserta pelatihan dan/atau sertifikasi vokasi bidang Kominfo di BPPTIK	2200 orang	
01.10	Jumlah peserta pelatihan dan/atau sertifikasi vokasi bidang Kominfo di Pusbang Proserti	500 orang	
4495	Pengembangan kompetensi digital bagi masyarakat		267.751.938
01.01	Jumlah peserta pelatihan digital	40000 orang	
01.02	Jumlah anak usia sekolah, perempuan dan/atau disabilitas di wilayah kerja yang mendapat pengenalan TIK (Termasuk Lokus Kawasan Prioritas) di wilayah kerja BBPSDMP Makassar	150 orang	
01.03	Jumlah anak usia sekolah, perempuan dan/atau disabilitas di wilayah kerja yang mendapat pengenalan TIK (Termasuk Lokus	150 orang	



**DAFTAR ISI PELAKSANAAN ANGGARAN (DIPA) INDUK
TAHUN ANGGARAN 2023
NOMOR : DIPA-059.06-0/2023**



I. INFORMASI KINERJA DAN ANGGARAN PROGRAM

C. RINCIAN KINERJA PROGRAM DAN KEGIATAN :

(dalam ribuan rupiah)

KODE	PROGRAM / SASARAN PROGRAM / INDIKATOR KINERJA PROGRAM / KEGIATAN / INDIKATOR KINERJA KEGIATAN	VOLUME / SATUAN	ALOKASI DANA
	Kawasan Prioritas) di wilayah kerja BBPSDMP Medan	orang	
01.04	Jumlah anak usia sekolah, perempuan dan/atau disabilitas di wilayah kerja yang mendapat pengenalan TIK (Termasuk Lokus Kawasan Prioritas) di wilayah kerja BPSDMP Bandung	100 orang	
01.05	Jumlah anak usia sekolah, perempuan dan/atau disabilitas di wilayah kerja yang mendapat pengenalan TIK (Termasuk Lokus Kawasan Prioritas) di wilayah kerja BPSDMP Surabaya	100 orang	
01.06	Jumlah anak usia sekolah, perempuan dan/atau disabilitas di wilayah kerja yang mendapat pengenalan TIK (Termasuk Lokus Kawasan Prioritas) di wilayah kerja BPSDMP Yogyakarta	100 orang	
01.07	Jumlah anak usia sekolah, perempuan dan/atau disabilitas di wilayah kerja yang mendapat pengenalan TIK (Termasuk Lokus Kawasan Prioritas) di wilayah kerja BPSDMP Jakarta	100 orang	
01.08	-Jumlah anak usia sekolah, perempuan dan/atau disabilitas di wilayah kerja yang mendapat pengenalan TIK (Termasuk Lokus Kawasan Prioritas) di wilayah kerja BPSDMP Banjarmasin	100 orang	
01.09	Jumlah anak usia sekolah, perempuan dan/atau disabilitas di wilayah kerja yang mendapat pengenalan TIK (Termasuk Lokus Kawasan Prioritas) di wilayah kerja BPSDMP Manado	100 orang	
01.10	Jumlah anak usia sekolah, perempuan dan/atau disabilitas di BPPTIK yang mendapat pengenalan TIK (Termasuk Lokus Kawasan Prioritas)	100 orang	
01.11	Persentase (%) Aparatur Pemerintah yang tersertifikasi bidang e-government dari total peserta pelatihan di BPPTIK	85 persentase	
01.12	Persentase (%) Aparatur Pemerintah yang dinyatakan lulus bidang komunikasi dan informatika di Pusdiklat	90 persentase	
01.13	Jumlah Peta Okupasi dan Rancangan Standar Kompetensi Kerja bidang Kominfo	5 dokumen standar	
01.14	Jumlah LSP bidang Kominfo di Badan Litbang SDM yang ditingkatkan kualitasnya	2 LSP	
01.15	Persentase (%) tingkat kelulusan ASN Kemkominfo yang mengikuti pendidikan dan pelatihan	90 persentase	
01.16	Persentase (%) peserta program beasiswa S2 dan S3 bidang TIK/Digital yang lulus tepat waktu	90 pesentase	
01.17	Persentase (%) Penyelesaian Pembangunan Prasarana Sekolah Tinggi Multi Media	50 persen	
01.18	Jumlah rencana aksi pengembangan SDM Digital berdasarkan hasil pengukuran indeks masyarakat digital	1 dokumen	
01.19	Jumlah kegiatan koordinasi ekosistem SDM Digital yang ditindaklanjuti	3 kegiatan	
01.20	Persentase (%) keberlangsungan layanan platform SDM digital nasional	90 persen	
01.21	Realisasi Target PNPB Pusdiklat	100 persen	



**DAFTAR ISIAN PELAKSANAAN ANGGARAN (DIPA) INDUK
TAHUN ANGGARAN 2023
NOMOR : DIPA-059.06-0/2023**



DS:9552-0930-7200-1607

I. INFORMASI KINERJA DAN ANGGARAN PROGRAM

C. RINCIAN KINERJA PROGRAM DAN KEGIATAN :

(dalam ribuan rupiah)

KODE	PROGRAM / SASARAN PROGRAM / INDIKATOR KINERJA PROGRAM / KEGIATAN / INDIKATOR KINERJA KEGIATAN	VOLUME / SATUAN	ALOKASI DANA
4500	01.22 Realisasi Target PNPB BPPTIK Penyelenggaraan pendidikan tinggi bidang kominfo	100 persen	132.406.443
	01.01 Persentase (%) masa tunggu lulusan yang bekerja dalam waktu 6 bulan di bidang Multi Media	40 persentase	
	01.02 Jumlah peserta pelatihan SKKNI bidang Komunikasi dan Informatika yang tersertifikasi di STMM	400 orang	
	01.03 Persentase (%) peningkatan kompetensi SDM Internal STMM	90 persentase	
	01.04 Realisasi Target PNPB STMM	100 Persentase	
059.06.WA	Program Dukungan Manajemen		149.728.631
SP01	Meningkatnya kualitas tata kelola birokrasi yang efektif dan efisien		
IKP10	Nilai Indeks Reformasi Birokrasi Balitbang SDM Tahun 2023	82 Nilai	
4485	Pengelolaan Keuangan, BMN dan Umum Badan Penelitian dan Pengembangan Sumber Daya Manusia		149.728.631
	01.01 Nilai Indeks Reformasi Birokrasi BLSDM Tahun 2023	82 nilai	
	01.02 Nilai Akuntabilitas Kinerja (AKIP) BLSDM Tahun 2023	72.5 nilai	
	01.03 Persentase (%) Batas Tertinggi Temuan Hasil Pemeriksaan BPK di BLSDM Tahun 2023	1 persen	
	01.04 Nilai Kinerja Anggaran Badan Litbang SDM Tahun 2023	87 nilai	
	01.05 Nilai SPIP BLSDM Tahun 2023	3.35 nilai	



**DAFTAR ISI PELAKSANAAN ANGGARAN (DIPA) INDUK
TAHUN ANGGARAN 2023
NOMOR : DIPA-059.06-0/2023**



DS:9552-0930-7200-1607

I. INFORMASI KINERJA DAN ANGGARAN PROGRAM

Halaman : 5 dari 5

C. RINCIAN KINERJA PROGRAM DAN KEGIATAN :

(dalam ribuan rupiah)

KODE	PROGRAM / SASARAN PROGRAM / INDIKATOR KINERJA PROGRAM / KEGIATAN / INDIKATOR KINERJA KEGIATAN	VOLUME / SATUAN	ALOKASI DANA
01.06	Indeks kepuasan pegawai terhadap layanan Dukungan Manajemen BLSDM Tahun 2023	3.75 nilai	
01.07	Persentase Penyelesaian Tindak Lanjut Hasil Pemeriksaan BPK Tahun Berjalan di BLSDM pada Tahun 2023	70 persen	
01.08	Persentase Penyelesaian Tindak Lanjut Hasil Pemeriksaan BPK Tahun Sebelumnya di BLSDM pada Tahun 2023	30 persen	

KETENTUAN

DIPA Induk ini dituangkan lebih lanjut ke dalam DIPA Petikan dan DIPA Petikan dimaksud berlaku sebagai dokumen pelaksanaan kegiatan Satker.



**DAFTAR ISIAN PELAKSANAAN ANGGARAN (DIPA) INDUK
TAHUN ANGGARAN 2023
NOMOR : DIPA-059.06-0/2023**



II. RINCIAN ALOKASI ANGGARAN PER SATKER

A. IDENTITAS UNIT :

1. KEMENTERIAN NEGARA / LEMBAGA : 059 KEMENTERIAN KOMUNIKASI DAN INFORMATIKA
 2. UNIT ORGANISASI : 059.06 Badan Penelitian dan Pengembangan Sumber Daya Manusia
 3. PAGU : Rp.582.083.045.000
 (LIMA RATUS DELAPAN PULUH DUA MILIAR DELAPAN PULUH TIGA JUTA EMPAT PULUH LIMA RIBU RUPIAH)

B. RINCIAN ALOKASI ANGGARAN PER SATKER

(dalam ribuan rupiah)

NO	KODE	PROGRAM / PROPINSI / SATKER / SUMBER DANA	KP KD DK TP UB	JENIS BELANJA				PAGU/TARGET PENDAPATAN	TERCATAT
				PEGAWAI	BARANG	MODAL	BANTUAN SOSIAL		
1	2	3	4	5	6	7	8	9=5+6+7+8	10
	059.06.GB	Program Pemanfaatan Teknologi Informasi dan Komunikasi (TIK)		24.073.832	243.244.276	165.036.306	0	432.354.414	0
	01	DKI JAKARTA		0	159.681.188	3.954.000	0	163.635.188	0
	578321	BALAI PENGEMBANGAN SUMBER DAYA MANUSIA DAN PENELITIAN KOMUNIKASI DAN	KD	0	4.907.990	0	0	4.907.990	0
	A00	RM		0	4.907.990	0	0	4.907.990	0
	664297	BADAN PENELITIAN DAN PENGEMBANGAN SUMBER DAYA MANUSIA	KP	0	154.773.198	3.954.000	0	158.727.198	0
	A00	RM		0	153.311.638	3.954.000	0	157.265.638	0
	D00	PNBP		0	1.461.560	0	0	1.461.560	0
		Target Pendapatan						1.525.000	
	02	JAWA BARAT		0	16.357.111	0	0	16.357.111	0
	432659	BALAI PENGEMBANGAN SUMBER DAYA MANUSIA DAN PENELITIAN KOMUNIKASI DAN	KD	0	4.845.229	0	0	4.845.229	0
	A00	RM		0	4.845.229	0	0	4.845.229	0
	677265	BALAI PELATIHAN DAN PENGEMBANGAN TEKNOLOGI INFORMASI DAN KOMUNIKASI	KD	0	11.511.882	0	0	11.511.882	0
	A00	RM		0	11.220.291	0	0	11.220.291	0
	D00	PNBP		0	291.591	0	0	291.591	0
		Target Pendapatan						784.000	
	04	DI YOGYAKARTA		24.073.832	32.549.258	161.082.306	0	217.705.396	0
	432665	BALAI PENGEMBANGAN SUMBER DAYA MANUSIA DAN PENELITIAN KOMUNIKASI DAN	KD	0	4.853.872	0	0	4.853.872	0
	A00	RM		0	4.853.872	0	0	4.853.872	0
	432722	SEKOLAH TINGGI MULTI MEDIA (MMTC) YOGYAKARTA	KD	24.073.832	27.695.386	161.082.306	0	212.851.524	0

KETENTUAN

DIPA Induk ini dituangkan lebih lanjut ke dalam DIPA Petikan dan DIPA Petikan dimaksud berlaku sebagai dokumen pelaksanaan kegiatan Satker.



**DAFTAR ISIAN PELAKSANAAN ANGGARAN (DIPA) INDUK
TAHUN ANGGARAN 2023
NOMOR : DIPA-059.06-0/2023**



II. RINCIAN ALOKASI ANGGARAN PER SATKER

A. IDENTITAS UNIT :

1. KEMENTERIAN NEGARA / LEMBAGA : 059 KEMENTERIAN KOMUNIKASI DAN INFORMATIKA
2. UNIT ORGANISASI : 059.06 Badan Penelitian dan Pengembangan Sumber Daya Manusia
3. PAGU : Rp.582.083.045.000
(LIMA RATUS DELAPAN PULUH DUA MILIAR DELAPAN PULUH TIGA JUTA EMPAT PULUH LIMA RIBU RUPIAH)

B. RINCIAN ALOKASI ANGGARAN PER SATKER

(dalam ribuan rupiah)

NO	KODE	PROGRAM / PROPINSI / SATKER / SUMBER DANA	KP KD DK TP UB	JENIS BELANJA				PAGU/TARGET PENDAPATAN	TERCATAT
				PEGAWAI	BARANG	MODAL	BANTUAN SOSIAL		
1	2	3	4	5	6	7	8	9=5+6+7+8	10
	A00	RM		24.073.832	15.385.125	156.261.967	0	195.720.924	0
	D00	PNBP		0	12.310.261	4.820.339	0	17.130.600	0
		Target Pendapatan						18.000.000	
	05	JAWA TIMUR		0	4.900.961	0	0	4.900.961	0
	432671	BALAI PENGEMBANGAN SUMBER DAYA MANUSIA DAN PENELITIAN KOMUNIKASI DAN	KD	0	4.900.961	0	0	4.900.961	0
	A00	RM		0	4.900.961	0	0	4.900.961	0
	07	SUMATERA UTARA		0	9.822.156	0	0	9.822.156	0
	432680	BALAI BESAR PENGEMBANGAN SUMBER DAYA MANUSIA DAN PENELITIAN KOMUNIKASI DAN	KD	0	9.822.156	0	0	9.822.156	0
	A00	RM		0	9.822.156	0	0	9.822.156	0
	15	KALIMANTAN SELATAN		0	5.036.342	0	0	5.036.342	0
	432696	BALAI PENGEMBANGAN SUMBER DAYA MANUSIA DAN PENELITIAN KOMUNIKASI DAN	KD	0	5.036.342	0	0	5.036.342	0
	A00	RM		0	5.036.342	0	0	5.036.342	0
	17	SULAWESI UTARA		0	4.963.586	0	0	4.963.586	0
	432700	BALAI PENGEMBANGAN SUMBER DAYA MANUSIA DAN PENELITIAN KOMUNIKASI DAN	KD	0	4.963.586	0	0	4.963.586	0
	A00	RM		0	4.963.586	0	0	4.963.586	0
	19	SULAWESI SELATAN		0	9.933.674	0	0	9.933.674	0
	432716	BALAI BESAR PENGEMBANGAN SUMBER DAYA MANUSIA DAN PENELITIAN KOMUNIKASI DAN	KD	0	9.933.674	0	0	9.933.674	0
	A00	RM		0	9.933.674	0	0	9.933.674	0
	059.06.WA	Program Dukungan Manajemen		54.679.348	65.220.382	29.828.901	0	149.728.631	0

KETENTUAN

DIPA Induk ini dituangkan lebih lanjut ke dalam DIPA Petikan dan DIPA Petikan dimaksud berlaku sebagai dokumen pelaksanaan kegiatan Satker.



**DAFTAR ISI AN PELAKSANAAN ANGGARAN (DIPA) INDUK
TAHUN ANGGARAN 2023
NOMOR : DIPA-059.06-0/2023**



II. RINCIAN ALOKASI ANGGARAN PER SATKER

A. IDENTITAS UNIT :

1. KEMENTERIAN NEGARA / LEMBAGA : 059 KEMENTERIAN KOMUNIKASI DAN INFORMATIKA
2. UNIT ORGANISASI : 059.06 Badan Penelitian dan Pengembangan Sumber Daya Manusia
3. PAGU : Rp.582.083.045.000
(LIMA RATUS DELAPAN PULUH DUA MILIAR DELAPAN PULUH TIGA JUTA EMPAT PULUH LIMA RIBU RUPIAH)

B. RINCIAN ALOKASI ANGGARAN PER SATKER

(dalam ribuan rupiah)

NO	KODE	PROGRAM / PROPINSI / SATKER / SUMBER DANA	KP KD DK TP UB	JENIS BELANJA				PAGU/TARGET PENDAPATAN	TERCATAT
				PEGAWAI	BARANG	MODAL	BANTUAN SOSIAL		
1	2	3	4	5	6	7	8	9=5+6+7+8	10
	01	DKI JAKARTA		25.905.562	35.048.353	5.546.034	0	66.499.949	0
	578321	BALAI PENGEMBANGAN SUMBER DAYA MANUSIA DAN PENELITIAN KOMUNIKASI DAN	KD	2.775.270	1.978.383	136.798	0	4.890.451	0
	A00	RM		2.775.270	1.978.383	136.798	0	4.890.451	0
	664297	BADAN PENELITIAN DAN PENGEMBANGAN SUMBER DAYA MANUSIA	KP	23.130.292	33.069.970	5.409.236	0	61.609.498	0
	A00	RM		23.130.292	33.069.970	5.409.236	0	61.609.498	0
	02	JAWA BARAT		6.446.030	14.657.748	1.304.858	0	22.408.636	0
	432659	BALAI PENGEMBANGAN SUMBER DAYA MANUSIA DAN PENELITIAN KOMUNIKASI DAN	KD	2.632.222	1.905.590	330.538	0	4.868.350	0
	A00	RM		2.632.222	1.905.590	330.538	0	4.868.350	0
	677265	BALAI PELATIHAN DAN PENGEMBANGAN TEKNOLOGI INFORMASI DAN KOMUNIKASI	KD	3.813.808	12.752.158	974.320	0	17.540.286	0
	A00	RM		3.813.808	12.400.869	974.320	0	17.188.997	0
	D00	PNBP		0	351.289	0	0	351.289	0
	04	DI YOGYAKARTA		3.273.065	1.552.642	404.000	0	5.229.707	0
	432665	BALAI PENGEMBANGAN SUMBER DAYA MANUSIA DAN PENELITIAN KOMUNIKASI DAN	KD	3.273.065	1.552.642	404.000	0	5.229.707	0
	A00	RM		3.273.065	1.552.642	404.000	0	5.229.707	0
	05	JAWA TIMUR		3.741.510	1.859.912	400.000	0	6.001.422	0
	432671	BALAI PENGEMBANGAN SUMBER DAYA MANUSIA DAN PENELITIAN KOMUNIKASI DAN	KD	3.741.510	1.859.912	400.000	0	6.001.422	0
	A00	RM		3.741.510	1.859.912	400.000	0	6.001.422	0

KETENTUAN

DIPA Induk ini dituangkan lebih lanjut ke dalam DIPA Petikan dan DIPA Petikan dimaksud berlaku sebagai dokumen pelaksanaan kegiatan Satker.



DAFTAR ISI AN PELAKSANAAN ANGGARAN (DIPA) INDIK
TAHUN ANGGARAN 2023
NOMOR : DIPA-059.06-0/2023



II. RINCIAN ALOKASI ANGGARAN PER SATKER

A. IDENTITAS UNIT :

1. KEMENTERIAN NEGARA / LEMBAGA : 059 KEMENTERIAN KOMUNIKASI DAN INFORMATIKA
2. UNIT ORGANISASI : 059.06 Badan Penelitian dan Pengembangan Sumber Daya Manusia
3. PAGU : Rp.582.083.045.000
(LIMA RATUS DELAPAN PULUH DUA MILIAR DELAPAN PULUH TIGA JUTA EMPAT PULUH LIMA RIBU RUPIAH)

B. RINCIAN ALOKASI ANGGARAN PER SATKER

(dalam ribuan rupiah)

NO	KODE	PROGRAM / PROPINSI / SATKER / SUMBER DANA	KP KD DK TP UB	JENIS BELANJA				PAGU/TARGET PENDAPATAN	TERCATAT
				PEGAWAI	BARANG	MODAL	BANTUAN SOSIAL		
1	2	3	4	5	6	7	8	9=5+6+7+8	10
	07	SUMATERA UTARA		5.516.829	2.979.600	534.563	0	9.030.992	0
	432680	BALAI BESAR PENGEMBANGAN SUMBER DAYA MANUSIA DAN PENELITIAN KOMUNIKASI DAN	KD	5.516.829	2.979.600	534.563	0	9.030.992	0
	A00	RM		5.516.829	2.979.600	534.563	0	9.030.992	0
	15	KALIMANTAN SELATAN		2.128.883	2.051.614	176.446	0	4.356.943	0
	432696	BALAI PENGEMBANGAN SUMBER DAYA MANUSIA DAN PENELITIAN KOMUNIKASI DAN	KD	2.128.883	2.051.614	176.446	0	4.356.943	0
	A00	RM		2.128.883	2.051.614	176.446	0	4.356.943	0
	17	SULAWESI UTARA		2.136.630	2.808.659	163.000	0	5.108.289	0
	432700	BALAI PENGEMBANGAN SUMBER DAYA MANUSIA DAN PENELITIAN KOMUNIKASI DAN	KD	2.136.630	2.808.659	163.000	0	5.108.289	0
	A00	RM		2.136.630	2.808.659	163.000	0	5.108.289	0
	19	SULAWESI SELATAN		5.530.839	4.261.854	21.300.000	0	31.092.693	0
	432716	BALAI BESAR PENGEMBANGAN SUMBER DAYA MANUSIA DAN PENELITIAN KOMUNIKASI DAN	KD	5.530.839	4.261.854	21.300.000	0	31.092.693	0
	A00	RM		5.530.839	4.261.854	21.300.000	0	31.092.693	0
		TOTAL		78.753.180	308.464.658	194.865.207	0	582.083.045	0
		RM		78.753.180	294.049.957	190.044.868	0	562.848.005	0
		PNBP		0	14.414.701	4.820.339	0	19.235.040	0
		PENDAPATAN						20.309.000	

KETENTUAN

DIPA Induk ini dituangkan lebih lanjut ke dalam DIPA Petikan dan DIPA Petikan dimaksud berlaku sebagai dokumen pelaksanaan kegiatan Satker.



**DAFTAR ISIAN PELAKSANAAN ANGGARAN (DIPA) INDUK
TAHUN ANGGARAN 2023
NOMOR : DIPA-059.06-0/2023**



III. RENCANA PENARIKAN DANA DAN PERKIRAAN PENERIMAAN

A. IDENTITAS UNIT :

1. KEMENTERIAN NEGARA / LEMBAGA : 059 KEMENTERIAN KOMUNIKASI DAN INFORMATIKA
 2. UNIT ORGANISASI : 059.06 Badan Penelitian dan Pengembangan Sumber Daya Manusia
 3. PAGU : Rp.582.083.045.000
 (LIMA RATUS DELAPAN PULUH DUA MILIAR DELAPAN PULUH TIGA JUTA EMPAT PULUH LIMA RIBU RUPIAH)

B. RENCANA PER PROGRAM

(dalam ribuan rupiah)

NO	KODE	URAIAN PROGRAM	PAGU	JANUARI	PEBRUARI	MARET	APRIL	MEI	JUNI	JULI	AGUSTUS	SEPTEMBER	OKTOBER	NOPEMBER	DESEMBER
1	059.06.G	Program Pemanfaatan Teknologi Informasi dan Komunikasi (TIK)													
		RENCANA PENARIKAN DANA	432.354.414	2.154.887	9.017.138	17.618.417	16.538.014	20.336.739	47.831.372	23.080.988	54.644.857	55.308.690	45.149.540	57.380.469	83.293.303
		PERKIRAAN / TARGET PENDAPATAN	20.309.000	1.000	6.153.500	701.050	2.881.550	739.675	2.750.925	6.771.650	109.050	82.900	31.100	81.600	5.000
2	059.06.W	Program Dukungan Manajemen													
		RENCANA PENARIKAN DANA	149.728.631	5.379.940	8.728.183	7.413.926	15.776.955	11.555.007	14.302.643	14.767.899	15.497.503	11.286.754	11.292.044	14.788.191	18.939.585
		TOTAL RENCANA PENARIKAN DANA	582.083.045	7.534.827	17.745.321	25.032.343	32.314.969	31.891.746	62.134.016	37.848.887	70.142.361	66.595.444	56.441.583	72.168.660	102.232.888
		TOTAL PERKIRAAN / TARGET PENDAPATAN	20.309.000	1.000	6.153.500	701.050	2.881.550	739.675	2.750.925	6.771.650	109.050	82.900	31.100	81.600	5.000



**SURAT PENGESAHAN DAFTAR ISIAN PELAKSANAAN ANGGARAN (SP-DIPA) INDUK
TAHUN ANGGARAN 2023
NOMOR : SP DIPA-059.07-0/2023**



A. DASAR HUKUM :

1. UU No. 17 Tahun 2003 tentang Keuangan Negara.
2. UU No. 1 Tahun 2004 tentang Perbendaharaan Negara.
3. UU No.28 Tahun 2022 tentang Anggaran Pendapatan dan Belanja Negara Tahun Anggaran 2023

B. DENGAN INI DISAHKAN ALOKASI ANGGARAN UNTUK :

- | | | |
|--------------------------------|---|---|
| 1. KEMENTERIAN NEGARA/ LEMBAGA | : | 059 KEMENTERIAN KOMUNIKASI DAN INFORMATIKA |
| 2. UNIT ORGANISASI | : | 059.07 Ditjen Informasi dan Komunikasi Publik |
| 3. PAGU | : | Rp.316.261.531.000 |
- (TIGA RATUS ENAM BELAS MILIAR DUA RATUS ENAM PULUH SATU JUTA LIMA RATUS TIGA PULUH SATU RIBU RUPIAH)

C. PERNYATAAN SYARAT DAN KETENTUAN(DISCLAIMER) :

1. DIPA Induk yang telah disahkan ini lebih lanjut dituangkan kedalam DIPA Petikan untuk masing-masing Satker.
2. Pengesahan DIPA Induk sekaligus merupakan pengesahan DIPA Petikan.
3. DIPA Induk tidak berfungsi sebagai dasar pelaksanaan kegiatan atau dasar pencairan dana/pengesahan bagi Bendahara Umum Negara/Kuasa Bendahara Umum Negara.
4. Rencana Penarikan Dana dan Perkiraan Penerimaan yang tercantum dalam Halaman III DIPA Induk merupakan akumulasi rencana Penarikan Dana dan Perkiraan Penerimaan dari seluruh satker.
5. Tanggung jawab terhadap kebenaran alokasi yang tertuang dalam DIPA Induk sepenuhnya berada pada Pengguna Anggaran/Kuasa Pengguna Anggaran.
6. DIPA Induk ini berlaku sejak tanggal 1 Januari 2023 sampai dengan 31 Desember 2023.



**DAFTAR ISIAN PELAKSANAAN ANGGARAN (DIPA) INDUK
TAHUN ANGGARAN 2023
NOMOR : DIPA-059.07-0/2023**



I. INFORMASI KINERJA DAN ANGGARAN PROGRAM

A. IDENTITAS UNIT :

1. KEMENTERIAN NEGARA / LEMBAGA	: 059	KEMENTERIAN KOMUNIKASI DAN INFORMATIKA
2. UNIT ORGANISASI	: 07	Ditjen Informasi dan Komunikasi Publik
3. PAGU	: Rp.316.261.531.000	(TIGA RATUS ENAM BELAS MILIAR DUA RATUS ENAM PULUH SATU JUTA LIMA RATUS TIGA PULUH SATU RIBU RUPIAH)

B. KETERKAITAN DENGAN PROGRAM, SASARAN STRATEGIS K/L, FUNGSI, DAN PRIORITAS PEMBANGUNAN DALAM RKP :

(dalam ribuan rupiah)

1. PROGRAM	: 059.07.GH	Program Komunikasi Publik	215.578.529
	: 059.07.WA	Program Dukungan Manajemen	100.683.002
2. SASARAN STRATEGIS K/L	: 01	Meningkatnya cakupan jaringan pita lebar yang cepat dan terjangkau	
	: 02	Meningkatnya cakupan wilayah yang terlayani penyiaran digital	
	: 03	Meningkatnya konektivitas layanan pos	
	: 04	Terwujudnya Konektivitas Next Generation Nasional	
	: 05	Meningkatnya pemanfaatan spektrum frekuensi radio dan kualitas pengelolaan layanan publik bidang pos, telekomunikasi dan informatika	
	: 06	Meningkatnya pemanfaatan TIK di sektor ekonomi dan bisnis	
	: 07	Terwujudnya masyarakat yang cerdas digital	
	: 08	Dukungan Implementasi Digitalisasi Pemerintahan	
	: 09	Meningkatnya kualitas pengelolaan informasi dan komunikasi publik	
	: 10	Terwujudnya tata kelola pemerintahan yang baik	
3. FUNGSI	: 04	EKONOMI	316.261.531
SUB FUNGSI	: 0409	TELEKOMUNIKASI	316.261.531
4. PRIORITAS NASIONAL	: 02	Mengembangkan Wilayah untuk Mengurangi Kesenjangan dan Menjamin Pemerataan	13.186.000
PRIORITAS NASIONAL	: 03	Meningkatkan Sumber Daya Manusia Berkualitas dan Berdaya Saing	15.700.000
PRIORITAS NASIONAL	: 07	Memperkuat Stabilitas Polhukhankam dan Transformasi Pelayanan Publik	157.761.029
NON PRIORITAS NASIONAL	:		129.614.502



**DAFTAR ISIAN PELAKSANAAN ANGGARAN (DIPA) INDUK
TAHUN ANGGARAN 2023
NOMOR : DIPA-059.07-0/2023**



I. INFORMASI KINERJA DAN ANGGARAN PROGRAM

C. RINCIAN KINERJA PROGRAM DAN KEGIATAN :

(dalam ribuan rupiah)

KODE	PROGRAM / SASARAN PROGRAM / INDIKATOR KINERJA PROGRAM / KEGIATAN / INDIKATOR KINERJA KEGIATAN	VOLUME / SATUAN	ALOKASI DANA
059.07.GH	Program Komunikasi Publik		215.578.529
SP01	Meningkatnya akses dan kualitas informasi publik terkait kebijakan dan program prioritas pemerintah		
IKP01	Persentase (%) Kepuasan Masyarakat Terhadap Akses Informasi Tentang Kebijakan dan Program Prioritas Pemerintah	79 Persen	
IKP02	Persentase (%) Kepuasan Masyarakat Terhadap Kualitas Konten Informasi Tentang Kebijakan dan Program Prioritas Pemerintah	79 Persen	
IKP03	Persentase (%) tingkat kepuasan masyarakat di wilayah 3T terhadap informasi publik	77 Persen	
IKP04	Persentase (%) berita hoax yang berhasil dikonter	70 Persen	
IKP05	Persentase (%) K/L/D yang sudah melaksanakan urusan Pengelolaan Informasi dan Komunikasi Publik (PIKP) sesuai dengan peraturan yang berlaku	80 Persen	
SP02	Meningkatnya kualitas tata kelola informasi dan komunikasi publik		
IKP01	Jumlah regulasi/kebijakan tata kelola informasi dan komunikasi publik di K/L/D yang ditetapkan	5 Naskah	
SP03	Meningkatnya kualitas pengelolaan media komunikasi		
IKP03	Persentase (%) pelayanan informasi dan pelestarian bidang pers dan komunikasi dan informasi	100 Persen	
4494	Pengelolaan Konten dan Diseminasi Informasi Publik		186.574.529
01.01	Persentase (%) kepuasan masyarakat terhadap akses dan kualitas informasi program prioritas pemerintah bidang Polhukam	65 persen	
01.02	Persentase (%) Berita Hoax yang berhasil dikonter bidang Polhukam	70 persen	
01.03	Persentase (%) kepuasan masyarakat terhadap akses dan kualitas informasi program prioritas pemerintah bidang PMK	65 Persen	
01.04	Persentase (%) Berita Hoax yang berhasil dikonter bidang PMK	70 Persen	
01.05	Persentase (%) kepuasan masyarakat terhadap akses dan kualitas informasi program prioritas pemerintah bidang Perekonomian dan Maritim	65 Persen	
01.06	Persentase (%) Berita Hoax yang berhasil dikonter bidang Perekonomian dan Maritim	70 Persen	
01.07	Persentase (%) kepuasan masyarakat terhadap akses dan kualitas informasi program prioritas pemerintah bidang Stunting	73 persen	
01.08	Persentase (%) kepuasan masyarakat terhadap akses dan kualitas informasi program prioritas pemerintah bidang Percepatan Pembangunan Kesejahteraan Papua dan Papua Barat	68 persen	
02.01	Persentase (%) masyarakat yang mengakses informasi program prioritas pemerintah melalui media pemerintah (own media)	65 persen	



**DAFTAR ISIAN PELAKSANAAN ANGGARAN (DIPA) INDUK
TAHUN ANGGARAN 2023
NOMOR : DIPA-059.07-0/2023**



I. INFORMASI KINERJA DAN ANGGARAN PROGRAM

C. RINCIAN KINERJA PROGRAM DAN KEGIATAN :

(dalam ribuan rupiah)

KODE	PROGRAM / SASARAN PROGRAM / INDIKATOR KINERJA PROGRAM / KEGIATAN / INDIKATOR KINERJA KEGIATAN	VOLUME / SATUAN	ALOKASI DANA
	02.02 Persentase (%) daerah 3T yang dapat mengakses program pemerintah melalui own media	50 persen	
	02.03 Persentase (%) masyarakat yang memahami informasi kebijakan dan program pemerintah melalui own media	65 Persen	
	03.01 Jumlah Pengunjung Monumen Pers Nasional	100.000 Orang	
	03.02 Jumlah Pameran, dialog budaya, dan roadshow ke sekolah dalam rangka promosi dan publikasi tentang Monumen Pers	15 Kegiatan	
	03.03 Jumlah Penatalaksanaan Koleksi Monumen Pers Nasional	9 Kegiatan	
	04.01 Jumlah Pengunjung Museum Penerangan	125.000 Orang	
	04.02 Jumlah Spot/Kegiatan Layanan Informasi kepada Masyarakat melalui Museum Penerangan	45 Kegiatan	
	04.03 Jumlah Penataan Koleksi Sesuai Konsep Museum Inklusif	16 Kegiatan	
4525	Tata kelola komunikasi publik		29.004.000
	01.01 Jumlah Regulasi/ Kebijakan Tata Kelola Informasi dan Komunikasi Publik di K/L/D	4 Naskah	
	01.02 Jumlah regulasi tentang Pengelolaan Informasi dan Komunikasi Publik (PIKP)	1 Naskah	
	01.03 Jumlah NSPK pengelolaan bidang komunikasi publik yang ditetapkan	4 Naskah	
	02.01 Persentase ASN yang meningkat kompetensinya terkait pengelolaan informasi dan komunikasi	70 Persen	
	02.02 Indeks Pengelolaan Informasi dan Komunikasi Publik di K/L/D	80 Persen	
	02.03 Persentase (%) PPID yang meningkat kepatuhannya melaksanakan fungsi sesuai UU KIP (kumulatif)	45 Persen	
	02.04 Jumlah Kecamatan di Wilayah 3T yang menerima layanan informasi publik melalui Petugas Informasi Publik	650 Kecamatan	
	02.05 Persentase (%) Mitra Strategis (Kelompok Informasi Masyarakat/KIM, Bako Humas, Petugas Informasi Publik/PIP,dll) yang melaksanakan diseminasi informasi kebijakan dan program prioritas Nasional	80 Persen	
	02.06 Tingkat kepuasan JFPH terhadap layanan pembinaan yang dilakukan Kemenkominfo sebagai instansi pembina JFPH	50 Persen	



**DAFTAR ISIAN PELAKSANAAN ANGGARAN (DIPA) INDUK
TAHUN ANGGARAN 2023
NOMOR : DIPA-059.07-0/2023**



I. INFORMASI KINERJA DAN ANGGARAN PROGRAM

C. RINCIAN KINERJA PROGRAM DAN KEGIATAN :

(dalam ribuan rupiah)

KODE	PROGRAM / SASARAN PROGRAM / INDIKATOR KINERJA PROGRAM / KEGIATAN / INDIKATOR KINERJA KEGIATAN	VOLUME / SATUAN	ALOKASI DANA
059.07.WA	Program Dukungan Manajemen		100.683.002
SP01	Meningkatnya kualitas tata kelola birokrasi yang efektif dan efisien		
IKP09	Nilai Indeks Reformasi Birokrasi Ditjen IKP Tahun 2023	82 Nilai	
4486	Pengelolaan Keuangan, BMN dan Umum Direktorat Jenderal Informasi dan Komunikasi Publik		100.683.002
01.01	Nilai Indeks Reformasi Birokrasi Ditjen IKP	82 Nilai	
01.02	Nilai Akuntabilitas Kinerja (AKIP) Ditjen IKP	72,5 Nilai	
01.03	Persentase (%) Batas Tertinggi Temuan Hasil Pemeriksaan BPK di Ditjen IKP	1 Persen	
01.04	Nilai Kinerja Anggaran Ditjen IKP	87 Nilai	
01.05	Nilai SPIP Ditjen IKP	3,35 Nilai	
01.06	Indeks kepuasan pegawai terhadap layanan Dukungan Manajemen Ditjen IKP	3,36 Nilai	
01.07	Persentase Penyelesaian Tindak Lanjut Hasil Pemeriksaan BPK Tahun Berjalan di Ditjen IKP	70 Persen	
01.08	Persentase Penyelesaian Tindak Lanjut Hasil Pemeriksaan BPK Tahun Sebelumnya di Ditjen IKP	30 Persen	

KETENTUAN

DIPA Induk ini dituangkan lebih lanjut ke dalam DIPA Petikan dan DIPA Petikan dimaksud berlaku sebagai dokumen pelaksanaan kegiatan Satker.



**DAFTAR ISIAN PELAKSANAAN ANGGARAN (DIPA) INDUK
TAHUN ANGGARAN 2023
NOMOR : DIPA-059.07-0/2023**



II. RINCIAN ALOKASI ANGGARAN PER SATKER

A. IDENTITAS UNIT :

1. KEMENTERIAN NEGARA / LEMBAGA : 059 KEMENTERIAN KOMUNIKASI DAN INFORMATIKA
2. UNIT ORGANISASI : 059.07 Ditjen Informasi dan Komunikasi Publik
3. PAGU : Rp.316.261.531.000
(TIGA RATUS ENAM BELAS MILIAR DUA RATUS ENAM PULUH SATU JUTA LIMA RATUS TIGA PULUH SATU RIBU RUPIAH)

B. RINCIAN ALOKASI ANGGARAN PER SATKER

(dalam ribuan rupiah)

NO	KODE	PROGRAM / PROPINSI / SATKER / SUMBER DANA	KP KD DK TP UB	JENIS BELANJA				PAGU/TARGET PENDAPATAN	TERCATAT
				PEGAWAI	BARANG	MODAL	BANTUAN SOSIAL		
1	2	3	4	5	6	7	8	9=5+6+7+8	10
	059.07.GH	Program Komunikasi Publik		0	210.373.634	5.204.895	0	215.578.529	0
	01	DKI JAKARTA		0	207.333.541	3.244.988	0	210.578.529	0
	651969	MUSEUM PENERANGAN DI JAKARTA	KP	0	4.212.812	1.787.188	0	6.000.000	0
	A00	RM		0	4.212.812	1.787.188	0	6.000.000	0
	664302	DIREKTORAT JENDERAL INFORMASI DAN KOMUNIKASI PUBLIK	KP	0	203.120.729	1.457.800	0	204.578.529	0
	A00	RM		0	203.120.729	1.457.800	0	204.578.529	0
	03	JAWA TENGAH		0	3.040.093	1.959.907	0	5.000.000	0
	951980	MONUMEN PERS NASIONAL DI SURAKARTA	KD	0	3.040.093	1.959.907	0	5.000.000	0
	A00	RM		0	3.040.093	1.959.907	0	5.000.000	0
	059.07.WA	Program Dukungan Manajemen		53.782.320	40.875.569	6.025.113	0	100.683.002	0
	01	DKI JAKARTA		49.705.470	37.967.380	4.471.713	0	92.144.563	0
	651969	MUSEUM PENERANGAN DI JAKARTA	KP	4.135.720	3.800.677	470.000	0	8.406.397	0
	A00	RM		4.135.720	3.800.677	470.000	0	8.406.397	0
	664302	DIREKTORAT JENDERAL INFORMASI DAN KOMUNIKASI PUBLIK	KP	45.569.750	34.166.703	4.001.713	0	83.738.166	0
	A00	RM		45.569.750	34.166.703	4.001.713	0	83.738.166	0
	03	JAWA TENGAH		4.076.850	2.908.189	1.553.400	0	8.538.439	0
	951980	MONUMEN PERS NASIONAL DI SURAKARTA	KD	4.076.850	2.908.189	1.553.400	0	8.538.439	0
	A00	RM		4.076.850	2.908.189	1.553.400	0	8.538.439	0

KETENTUAN

DIPA Induk ini dituangkan lebih lanjut ke dalam DIPA Petikan dan DIPA Petikan dimaksud berlaku sebagai dokumen pelaksanaan kegiatan Satker.



**DAFTAR ISI AN PELAKSANAAN ANGGARAN (DIPA) INDUK
TAHUN ANGGARAN 2023
NOMOR : DIPA-059.07-0/2023**



II. RINCIAN ALOKASI ANGGARAN PER SATKER

A. IDENTITAS UNIT :

1. KEMENTERIAN NEGARA / LEMBAGA : 059 KEMENTERIAN KOMUNIKASI DAN INFORMATIKA
2. UNIT ORGANISASI : 059.07 Ditjen Informasi dan Komunikasi Publik
3. PAGU : Rp.316.261.531.000
(TIGA RATUS ENAM BELAS MILIAR DUA RATUS ENAM PULUH SATU JUTA LIMA RATUS TIGA PULUH SATU RIBU RUPIAH)

B. RINCIAN ALOKASI ANGGARAN PER SATKER

(dalam ribuan rupiah)

NO	KODE	PROGRAM / PROPINSI / SATKER / SUMBER DANA	KP KD DK TP UB	JENIS BELANJA				PAGU/TARGET PENDAPATAN	TERCATAT
				PEGAWAI	BARANG	MODAL	BANTUAN SOSIAL		
1	2	3	4	5	6	7	8	9=5+6+7+8	10
		TOTAL		53.782.320	251.249.203	11.230.008	0	316.261.531	0
		RM		53.782.320	251.249.203	11.230.008	0	316.261.531	0
		PENDAPATAN						0	

KETENTUAN

DIPA Induk ini dituangkan lebih lanjut ke dalam DIPA Petikan dan DIPA Petikan dimaksud berlaku sebagai dokumen pelaksanaan kegiatan Satker.



**SURAT PENGESAHAN DAFTAR ISIAN PELAKSANAAN ANGGARAN (SP-DIPA) INDUK
TAHUN ANGGARAN 2023
NOMOR : SP DIPA-059.08-0/2023**



A. DASAR HUKUM :

1. UU No. 17 Tahun 2003 tentang Keuangan Negara.
2. UU No. 1 Tahun 2004 tentang Perbendaharaan Negara.
3. UU No.28 Tahun 2022 tentang Anggaran Pendapatan dan Belanja Negara Tahun Anggaran 2023

B. DENGAN INI DISAHKAN ALOKASI ANGGARAN UNTUK :


- | | | |
|--------------------------------|---|---|
| 1. KEMENTERIAN NEGARA/ LEMBAGA | : | 059 KEMENTERIAN KOMUNIKASI DAN INFORMATIKA |
| 2. UNIT ORGANISASI | : | 059.08 Badan Aksesibilitas Telekomunikasi dan Informasi |
| 3. PAGU | : | Rp.12.673.003.398.000
(DUA BELAS TRILIUN ENAM RATUS TUJUH PULUH TIGA MILIAR TIGA JUTA TIGA RATUS SEMBILAN PULUH DELAPAN RIBU RUPIAH) |

C. PERNYATAAN SYARAT DAN KETENTUAN(DISCLAIMER) :

1. DIPA Induk yang telah disahkan ini lebih lanjut dituangkan kedalam DIPA Petikan untuk masing-masing Satker.
2. Pengesahan DIPA Induk sekaligus merupakan pengesahan DIPA Petikan.
3. DIPA Induk tidak berfungsi sebagai dasar pelaksanaan kegiatan atau dasar pencairan dana/pengesahan bagi Bendahara Umum Negara/Kuasa Bendahara Umum Negara.
4. Rencana Penarikan Dana dan Perkiraan Penerimaan yang tercantum dalam Halaman III DIPA Induk merupakan akumulasi rencana Penarikan Dana dan Perkiraan Penerimaan dari seluruh satker.
5. Tanggung jawab terhadap kebenaran alokasi yang tertuang dalam DIPA Induk sepenuhnya berada pada Pengguna Anggaran/Kuasa Pengguna Anggaran.
6. DIPA Induk ini berlaku sejak tanggal 1 Januari 2023 sampai dengan 31 Desember 2023.



**DAFTAR ISIAN PELAKSANAAN ANGGARAN (DIPA) INDUK
TAHUN ANGGARAN 2023
NOMOR : DIPA-059.08-0/2023**



DS:2833-0510-0081-5706

I. INFORMASI KINERJA DAN ANGGARAN PROGRAM

Halaman : 1 dari 3

A. IDENTITAS UNIT :

1. KEMENTERIAN NEGARA / LEMBAGA	: 059	KEMENTERIAN KOMUNIKASI DAN INFORMATIKA
2. UNIT ORGANISASI	: 08	Badan Aksesibilitas Telekomunikasi dan Informasi
3. PAGU	: Rp.12.673.003.398.000	

(DUA BELAS TRILIUN ENAM RATUS TUJUH PULUH TIGA MILIAR TIGA JUTA TIGA RATUS SEMBILAN PULUH DELAPAN RIBU RUPIAH)


B. KETERKAITAN DENGAN PROGRAM, SASARAN STRATEGIS K/L, FUNGSI, DAN PRIORITAS PEMBANGUNAN DALAM RKP :

(dalam ribuan rupiah)

1. PROGRAM	: 059.08.GF	Program Penyediaan Infrastruktur Teknologi Informasi dan Komunikasi (TIK)	12.670.789.397
	: 059.08.WA	Program Dukungan Manajemen	2.214.001
2. SASARAN STRATEGIS K/L	: 01	Meningkatnya cakupan jaringan pita lebar yang cepat dan terjangkau	
	: 02	Meningkatnya cakupan wilayah yang terlayani penyiaran digital	
	: 03	Meningkatnya konektivitas layanan pos	
	: 04	Terwujudnya Konektivitas Next Generation Nasional	
	: 05	Meningkatnya pemanfaatan spektrum frekuensi radio dan kualitas pengelolaan layanan publik bidang pos, telekomunikasi dan informatika	
	: 06	Meningkatnya pemanfaatan TIK di sektor ekonomi dan bisnis	
	: 07	Terwujudnya masyarakat yang cerdas digital	
	: 08	Dukungan Implementasi Digitalisasi Pemerintahan	
	: 09	Meningkatnya kualitas pengelolaan informasi dan komunikasi publik	
	: 10	Terwujudnya tata kelola pemerintahan yang baik	
3. FUNGSI	: 04	EKONOMI	12.673.003.398
SUB FUNGSI	: 0409	TELEKOMUNIKASI	12.673.003.398
4. PRIORITAS NASIONAL	: 05	Memperkuat Infrastruktur untuk Mendukung Pengembangan Ekonomi dan Pelayanan Dasar	12.299.289.397
NON PRIORITAS NASIONAL	:		373.714.001



**DAFTAR ISI PELAKSANAAN ANGGARAN (DIPA) INDUK
TAHUN ANGGARAN 2023
NOMOR : DIPA-059.08-0/2023**



DS:2833-0510-0081-5706

I. INFORMASI KINERJA DAN ANGGARAN PROGRAM


C. RINCIAN KINERJA PROGRAM DAN KEGIATAN :

(dalam ribuan rupiah)

KODE	PROGRAM / SASARAN PROGRAM / INDIKATOR KINERJA PROGRAM / KEGIATAN / INDIKATOR KINERJA KEGIATAN	VOLUME / SATUAN	ALOKASI DANA
059.08.GF	Program Penyediaan Infrastruktur Teknologi Informasi dan Komunikasi (TIK)		12.670.789.397
SP05	Meningkatnya cakupan dan kualitas layanan broadband di wilayah non komersial		
IKP01	Jumlah desa di wilayah 3T yang mendapatkan akses seluler BTS 4G (kumulatif)	7082 Lokasi	
IKP02	Jumlah Lokasi penyediaan akses internet broadband termasuk 3T (Tertinggal, Terdepan, Terluar) di kawasan prioritas (kumulatif)	36565 Lokasi	
IKP03	Persentase (%) pemanfaatan Kapasitas Palapa Ring dengan Service Level Agreement (SLA) minimal 95%	45 Persen	
IKP04	Jumlah sewa kapasitas satelit (Leased Capacity)	37 Gbps	
IKP05	Persentase(%) konstruksi kapasitas penyediaan satelit multifungsi (Satria I) 150 Gbps (kumulatif)	100 Persen	
IKP06	Jumlah Dokumen Financial Close	1 Dokumen	
IKP07	Persentase (%) Konstruksi Hot Back Up Satelit	20 Persen	
IKP08	Jumlah solusi ekosistem dalam rangka peningkatan produktivitas masyarakat melalui pemanfaatan infrastruktur dan penguatan ekosistem di WPUTI (kumulatif)	15 Solusi	
4505	Pengelolaan Rencana Strategis, Keuangan, Hukum dan Sumber Daya		371.500.000
01.01	Pencapaian Opini Atas Laporan Keuangan Wajar Tanpa Pengecualian	1 Dokumen	
01.02	Persentase Realisasi Belanja dan PNBPN dari Target	100 Persen	
01.03	Jumlah layanan pengelolaan sumber daya dan administrasi yang unggul	1 Layanan	
4526	Penyediaan dan Pengelolaan Layanan Telekomunikasi dan Informasi untuk Badan Usaha		121.000.000
02.01	Jumlah kerjasama BLU dan Badan Usaha dalam rangka kemandirian BLU	2 Kerjasama	
02.02	Persentase Pemanfaatan Palapa Ring Barat : 60%, Tengah :37.5% Timur :37.5%	45 Persen	
4527	Penyediaan dan Pengelolaan Layanan Telekomunikasi dan Informasi untuk masyarakat dan pemerintah		137.683.953
01.01	Persentase (%) implementasi platform untuk mendukung program pemerintah (kumulatif)	100 Persen	
01.02	Jumlah solusi ekosistem dalam rangka peningkatan produktivitas masyarakat melalui pemanfaatan infrastruktur dan penguatan ekosistem di WPUTI	15 Solusi	



**DAFTAR ISI PELAKSANAAN ANGGARAN (DIPA) INDUK
TAHUN ANGGARAN 2023
NOMOR : DIPA-059.08-0/2023**



DS:2833-0510-0081-5706

I. INFORMASI KINERJA DAN ANGGARAN PROGRAM

C. RINCIAN KINERJA PROGRAM DAN KEGIATAN :

(dalam ribuan rupiah)


KODE	PROGRAM / SASARAN PROGRAM / INDIKATOR KINERJA PROGRAM / KEGIATAN / INDIKATOR KINERJA KEGIATAN	VOLUME / SATUAN	ALOKASI DANA
4961	Penyediaan dan Pengelolaan Infrastruktur Telekomunikasi dan Informasi		12.040.605.444
01.01	Jumlah lokasi yang terjangkau jaringan bergerak seluler (base tranceiver station/lastmile 4G) di daerah 3T (kumulatif)	6.432 Lokasi	
01.02	Persentase (%) konstruksi kapasitas penyediaan satelit multifungsi (Satria I)	100 Persen	
01.03	Jumlah Sewa Kapasitas Satelit (Leased Capacity)	37 Gbps	
01.04	Jumlah lokasi penyediaan akses internet di wilayah Tertinggal, Terdepan, Terluar, kawasan prioritas, dan lokasi layanan publik (kumulatif)	36.565 Lokasi	
01.05	Persentase (%) rata-rata SLA 95% di 57 Kab/Kota Palapa Ring	95 Persen	
01.06	Jumlah Dokumen Financial Close	1 Dokumen	
01.07	Persentase (%) Konstruksi Hot Backup Satelit	20 Persen	
059.08.WA	Program Dukungan Manajemen		2.214.001
SP01	Meningkatnya kualitas tata kelola birokrasi yang efektif dan efisien		
IKP11	Jumlah layanan pegawai terhadap layanan keuangan BAKTI	12 layanan	
4490	Pengelolaan Keuangan, BMN dan Umum BAKTI		2.214.001
01.01	Jumlah layanan pegawai terhadap layanan keuangan BAKTI	12 Layanan	

KETENTUAN

DIPA Induk ini dituangkan lebih lanjut ke dalam DIPA Petikan dan DIPA Petikan dimaksud berlaku sebagai dokumen pelaksanaan kegiatan Satker.



**DAFTAR ISIAN PELAKSANAAN ANGGARAN (DIPA) INDUK
TAHUN ANGGARAN 2023
NOMOR : DIPA-059.08-0/2023**



II. RINCIAN ALOKASI ANGGARAN PER SATKER

A. IDENTITAS UNIT :

1. KEMENTERIAN NEGARA / LEMBAGA : 059 KEMENTERIAN KOMUNIKASI DAN INFORMATIKA
2. UNIT ORGANISASI : 059.08 Badan Aksesibilitas Telekomunikasi dan Informasi
3. PAGU : Rp.12.673.003.398.000
(DUA BELAS TRILIUN ENAM RATUS TUJUH PULUH TIGA MILIAR TIGA JUTA TIGA RATUS SEMBILAN PULUH DELAPAN RIBU RUPIAH)

B. RINCIAN ALOKASI ANGGARAN PER SATKER

(dalam ribuan rupiah)


NO	KODE	PROGRAM / PROPINSI / SATKER / SUMBER DANA	KP KD DK TP UB	JENIS BELANJA				PAGU/TARGET PENDAPATAN	TERCATAT
				PEGAWAI	BARANG	MODAL	BANTUAN SOSIAL		
1	2	3	4	5	6	7	8	9=5+6+7+8	10
	059.08.GF	Program Penyediaan Infrastruktur Teknologi Informasi dan Komunikasi (TIK)		0	10.185.347.772	2.485.441.625	0	12.670.789.397	0
	01	DKI JAKARTA		0	10.185.347.772	2.485.441.625	0	12.670.789.397	0
	638041	BADAN AKSESIBILITAS TELEKOMUNIKASI DAN INFORMASI (BAKTI)	KP	0	10.185.347.772	2.485.441.625	0	12.670.789.397	0
	A00	RM		0	1.764.277.066	236.081.000	0	2.000.358.066	0
	B23	PLN		0	1.000.000	0	0	1.000.000	0
	C00	RMP		0	1.000.000	0	0	1.000.000	0
	D00	PNBP		0	4.897.227.718	2.189.325.498	0	7.086.553.216	0
	F00	BLU		0	3.521.842.988	60.035.127	0	3.581.878.115	0
		Target Pendapatan						3.581.878.115	
	059.08.WA	Program Dukungan Manajemen		2.214.001	0	0	0	2.214.001	0
	01	DKI JAKARTA		2.214.001	0	0	0	2.214.001	0
	638041	BADAN AKSESIBILITAS TELEKOMUNIKASI DAN INFORMASI (BAKTI)	KP	2.214.001	0	0	0	2.214.001	0
	A00	RM		2.214.001	0	0	0	2.214.001	0
		TOTAL		2.214.001	10.185.347.772	2.485.441.625	0	12.673.003.398	0
		RM		2.214.001	1.764.277.066	236.081.000	0	2.002.572.067	0
		PLN		0	1.000.000	0	0	1.000.000	0
		RMP		0	1.000.000	0	0	1.000.000	0

KETENTUAN

DIPA Induk ini dituangkan lebih lanjut ke dalam DIPA Petikan dan DIPA Petikan dimaksud berlaku sebagai dokumen pelaksanaan kegiatan Satker.



**DAFTAR ISI AN PELAKSANAAN ANGGARAN (DIPA) INDUK
TAHUN ANGGARAN 2023
NOMOR : DIPA-059.08-0/2023**



II. RINCIAN ALOKASI ANGGARAN PER SATKER

A. IDENTITAS UNIT :

- 1. KEMENTERIAN NEGARA / LEMBAGA : 059 KEMENTERIAN KOMUNIKASI DAN INFORMATIKA
- 2. UNIT ORGANISASI : 059.08 Badan Aksesibilitas Telekomunikasi dan Informasi
- 3. PAGU : Rp.12.673.003.398.000
(DUA BELAS TRILIUN ENAM RATUS TUJUH PULUH TIGA MILIAR TIGA JUTA TIGA RATUS SEMBILAN PULUH DELAPAN RIBU RUPIAH)

B. RINCIAN ALOKASI ANGGARAN PER SATKER

(dalam ribuan rupiah)

NO	KODE	PROGRAM / PROPINSI / SATKER / SUMBER DANA	KP KD DK TP UB	JENIS BELANJA				PAGU/TARGET PENDAPATAN	TERCATAT
				PEGAWAI	BARANG	MODAL	BANTUAN SOSIAL		
1	2	3	4	5	6	7	8	9=5+6+7+8	10
		TOTAL		2.214.001	10.185.347.772	2.485.441.625	0	12.673.003.398	0
		PNBP		0	4.897.227.718	2.189.325.498	0	7.086.553.216	0
		BLU		0	3.521.842.988	60.035.127	0	3.581.878.115	0
		PENDAPATAN						3.581.878.115	

KETENTUAN

DIPA Induk ini dituangkan lebih lanjut ke dalam DIPA Petikan dan DIPA Petikan dimaksud berlaku sebagai dokumen pelaksanaan kegiatan Satker.

