


Dokumen Program / Kegiatan yang Sedang Dilaksanakan

KEMENTERIAN KOMUNIKASI DAN INFORMATIKA

Tahun 2023

TRIWULAN I & TRIWULAN II



Lampiran I.
Pelaporan & Capaian Berdasarkan Satuan Kerja

TABEL 1.
KONTRIBUSI PELAPORAN & SERAPAN ANGGARAN PER SATUAN KERJA
KEMENTERIAN KOMUNIKASI DAN INFORMATIKA

Triwulan I Tahun Anggaran 2023

KODE & NOMENKLATUR SATUAN KERJA	KEWENANGAN	PROV/KAB/KOTA	JUMLAH KEGIATAN	JUMLAH KRO	% PROGRESS STATUS PELAKSANAAN (KUMULATIF)	KONTRIBUSI PELAPORAN & SERAPAN ANGGARAN						
						JUMLAH RO SATKER	JUMLAH RO SATKER DILAPORKAN	JUMLAH KOMPONEN	JUMLAH KOMPONEN DILAPORKAN	ALOKASI ANGGARAN (RP. MILIAR)	REALISASI ANGGARAN (RP. MILIAR)	SERAPAN ANGGARAN
059.01 - Sekretariat Jenderal												
664241 - Sekretariat Jenderal Kominfo	Kantor Pusat	Kota Jakarta Pusat	7	17	20,9%	28	25	111	92	377,36	48,82	12,9%
664323 - Komisi Penyiaran Indonesia	Kantor Pusat	Kota Jakarta Pusat	2	9	20,3%	14	14	31	31	60,22	10,13	16,8%
664990 - Sekretariat Dewan Pers	Kantor Pusat	Kota Jakarta Pusat	2	9	33,4%	13	12	20	18	44,30	3,04	6,9%
677382 - Sekretariat Komisi Informasi Pusat	Kantor Pusat	Kota Jakarta Pusat	2	6	30,9%	8	7	17	15	40,05	1,97	4,9%
059.02 - Inspektorat Jenderal												
664280 - Inspektorat Jenderal	Kantor Pusat	Kota Jakarta Pusat	2	5	29,8%	12	12	24	24	70,78	13,32	18,8%
059.03 - Ditjen Sumber Daya Dan Perangkat Pos Dan Informatika												
417638 - Loka Monitor Spektrum Frekuensi Radio Tanjung Selor	Kantor Daerah	Kab. Bulungan	2	3	37,0%	16	16	32	32	25,35	2,14	8,5%
613366 - Balai Besar Pengujian Perangkat Telekomunikasi	Kantor Daerah	Kota Bekasi	2	6	28,1%	9	9	22	22	660,23	53,25	8,1%
613370 - Balai Monitor Spektrum Frekuensi Radio Kelas I Jakarta	Kantor Daerah	Kota Jakarta Pusat	2	4	35,6%	15	15	31	31	19,34	3,95	20,4%
613387 - Balai Monitor Spektrum Frekuensi Radio Kelas I Medan	Kantor Daerah	Kota Medan	2	3	35,9%	14	14	29	29	14,16	2,46	17,3%
613391 - Balai Monitor Spektrum Frekuensi Radio Kelas I Bandung	Kantor Daerah	Kota Bandung	2	4	21,9%	13	13	25	25	20,14	3,26	16,2%
613409 - Balai Monitor Spektrum Frekuensi Radio Kelas I Semarang	Kantor Daerah	Kota Semarang	2	3	26,2%	15	15	25	25	17,83	3,57	20,0%
613413 - Balai Monitor Spektrum Frekuensi Radio Kelas I Surabaya	Kantor Daerah	Kota Surabaya	2	4	16,7%	13	13	27	27	24,98	4,22	16,9%
613420 - Balai Monitor Spektrum Frekuensi Radio Kelas I Samarinda	Kantor Daerah	Kota Samarinda	2	4	27,4%	20	20	41	41	14,50	2,83	19,5%

TABEL 1.
KONTRIBUSI PELAPORAN & SERAPAN ANGGARAN PER SATUAN KERJA
KEMENTERIAN KOMUNIKASI DAN INFORMATIKA

KODE & NOMENKLATUR SATUAN KERJA	KEWENANGAN	PROV/KAB/ KOTA	JUMLAH KEGIATAN	JUMLAH KRO	% PROGRESS STATUS PELAKSANAAN (KUMULATIF)	KONTRIBUSI PELAPORAN & SERAPAN ANGGARAN						
						JUMLAH RO SATKER	JUMLAH RO SATKER DILAPORKAN	JUMLAH KOMPONEN	JUMLAH KOMPONEN DILAPORKAN	ALOKASI ANGGARAN (RP. MILIAR)	REALISASI ANGGARAN (RP. MILIAR)	SERAPAN ANGGARAN
613434 - Balai Monitor Spektrum Frekuensi Radio Kelas I Makassar	Kantor Daerah	Kota Makassar	2	4	28,8%	16	16	32	32	22,74	3,56	15,7%
613441 - Balai Monitor Spektrum Frekuensi Radio Kelas I Pekanbaru	Kantor Daerah	Kota Pekanbaru	2	4	26,1%	17	17	35	35	16,97	2,03	12,0%
613455 - Balai Monitor Spektrum Frekuensi Radio Kelas I Palembang	Kantor Daerah	Kota Palembang	2	3	34,0%	13	13	27	27	12,66	2,21	17,5%
613462 - Balai Monitor Spektrum Frekuensi Radio Kelas I Yoqyakarta	Kantor Daerah	Kota Yoqyakarta	2	4	30,2%	11	11	22	22	15,87	3,32	20,9%
613476 - Balai Monitor Spektrum Frekuensi Radio Kelas I Denpasar	Kantor Daerah	Kota Denpasar	2	4	1,0%	13	13	27	27	14,64	2,59	17,7%
613480 - Balai Monitor Spektrum Frekuensi Radio Kelas I Kupang	Kantor Daerah	Kota Kupang	2	4	26,5%	17	17	35	35	19,29	2,74	14,2%
613497 - Balai Monitor Spektrum Frekuensi Radio Kelas li Manado	Kantor Daerah	Kota Manado	2	4	20,9%	15	15	32	32	18,26	2,28	12,5%
613502 - Balai Monitor Spektrum Frekuensi Radio Kelas li Jayapura	Kantor Daerah	Kota Jayapura	2	4	33,0%	16	16	33	33	17,99	2,74	15,2%
653945 - Balai Monitor Spektrum Frekuensi Radio Kelas li Banda Aceh	Kantor Daerah	Kota Banda Aceh	2	3	35,9%	14	14	30	30	16,36	2,84	17,3%
653970 - Balai Monitor Spektrum Frekuensi Radio Kelas li Batam	Kantor Daerah	Kota Batam	2	4	22,4%	15	15	30	30	14,65	2,39	16,3%
654094 - Balai Monitor Spektrum Frekuensi Radio Kelas li Padang	Kantor Daerah	Kota Padang	2	3	38,2%	14	14	31	31	12,41	2,67	21,5%
654102 - Balai Monitor Spektrum Frekuensi Radio Kelas li Jambi	Kantor Daerah	Kota Jambi	2	3	34,7%	10	10	23	23	11,77	1,55	13,1%
654116 - Balai Monitor Spektrum Frekuensi Radio Kelas li Bengkulu	Kantor Daerah	Kota Bengkulu	2	4	40,1%	14	14	29	29	9,77	1,97	20,2%
654120 - Balai Monitor Spektrum Frekuensi Radio Kelas li Lampung	Kantor Daerah	Kota Bandar Lampung	2	3	2,1%	12	12	25	25	10,34	1,99	19,3%
654137 - Balai Monitor Spektrum Frekuensi Radio Kelas li Pontianak	Kantor Daerah	Kota Pontianak	2	4	36,5%	16	16	31	31	13,47	2,12	15,8%
654141 - Balai Monitor Spektrum Frekuensi Radio Kelas li Banjarmasin	Kantor Daerah	Kota Banjarmasin	2	4	37,5%	12	12	25	25	11,37	2,06	18,1%
654158 - Balai Monitor Spektrum Frekuensi Radio Kelas li Palangkaraya	Kantor Daerah	Kota Palangkaraya	2	4	29,7%	13	13	25	25	11,41	2,48	21,7%
654162 - Balai Monitor Spektrum Frekuensi Radio Kelas li Mataram	Kantor Daerah	Kota Mataram	2	4	20,7%	20	20	40	40	15,57	2,27	14,6%

TABEL 1.
KONTRIBUSI PELAPORAN & SERAPAN ANGGARAN PER SATUAN KERJA
KEMENTERIAN KOMUNIKASI DAN INFORMATIKA

Triwulan I Tahun Anggaran 2023

KODE & NOMENKLATUR SATUAN KERJA	KEWENANGAN	PROV/KAB/ KOTA	JUMLAH KEGIATAN	JUMLAH KRO	% PROGRESS STATUS PELAKSANAAN (KUMULATIF)	KONTRIBUSI PELAPORAN & SERAPAN ANGGARAN						
						JUMLAH RO SATKER	JUMLAH RO SATKER DILAPORKAN	JUMLAH KOMPONEN	JUMLAH KOMPONEN DILAPORKAN	ALOKASI ANGGARAN (RP. MILIAR)	REALISASI ANGGARAN (RP. MILIAR)	SERAPAN ANGGARAN
654183 - Balai Monitor Spektrum Frekuensi Radio Kelas II Palu	Kantor Daerah	Kota Palu	2	4	41,9%	14	14	28	28	13,15	2,75	20,9%
654190 - Loka Monitor Spektrum Frekuensi Radio Kendari	Kantor Daerah	Kota Kendari	2	4	27,1%	17	17	35	35	11,88	2,05	17,3%
654205 - Balai Monitor Spektrum Frekuensi Radio Kelas II Merauke	Kantor Daerah	Kab. Merauke	2	4	34,1%	17	17	36	36	13,47	1,91	14,2%
654206 - Loka Monitor Spektrum Frekuensi Radio Manokwari	Kantor Daerah	Kab. Manokwari	2	4	19,4%	16	16	33	33	14,00	3,08	22,0%
654207 - Loka Monitor Spektrum Frekuensi Radio Mamuju	Kantor Daerah	Kab. Mamuju	2	4	34,7%	13	13	26	26	12,45	2,05	16,4%
654212 - Loka Monitor Spektrum Frekuensi Radio Ambon	Kantor Daerah	Kota Ambon	2	3	14,5%	16	16	32	32	8,99	1,58	17,5%
654226 - Loka Monitor Spektrum Frekuensi Radio Ternate	Kantor Daerah	Kota Ternate	2	4	21,9%	17	17	36	36	13,05	2,27	17,4%
654230 - Loka Monitor Spektrum Frekuensi Radio Pangkal Pinang	Kantor Daerah	Kota Pangkalpinang	2	4	36,8%	17	17	23	23	10,67	1,72	16,1%
654247 - Loka Monitor Spektrum Frekuensi Radio Gorontalo	Kantor Daerah	Kota Gorontalo	2	4	29,9%	13	13	26	26	10,87	1,87	17,2%
654251 - Balai Monitor Spektrum Frekuensi Radio Kelas I Tangerang	Kantor Daerah	Kota Tangerang	2	3	14,8%	12	12	27	27	17,39	2,58	14,8%
664255 - Direktorat Jenderal Sumber Daya Dan Perangkat Pos Dan Informatika	Kantor Pusat	Kota Jakarta Pusat	4	12	20,2%	28	28	96	96	552,73	101,51	18,4%
059.04 - Ditjen Aplikasi Informatika												
664262 - Direktorat Jenderal Aplikasi Informatika	Kantor Pusat	Kota Jakarta Pusat	7	29	9,5%	56	35	149	142	2.245,44	62,36	2,8%
059.05 - Ditjen Penyelenggaraan Pos Dan Informatika												
664276 - Direktorat Jenderal Penyelenggaraan Pos Dan Informatika	Kantor Pusat	Kota Jakarta Pusat	7	25	18,8%	44	44	126	126	1.560,58	157,35	10,1%
059.06 - Badan Penelitian Dan Pengembangan Sumber Daya Manusia												
432659 - Balai Pengembangan Sumber Daya Manusia Dan Penelitian Komunikasi Dan Informatika Bandung	Kantor Daerah	Kota Bandung	3	6	29,9%	7	7	13	13	9,71	2,24	23,0%

TABEL 1.
KONTRIBUSI PELAPORAN & SERAPAN ANGGARAN PER SATUAN KERJA
KEMENTERIAN KOMUNIKASI DAN INFORMATIKA

Triwulan I Tahun Anggaran 2023

KODE & NOMENKLATUR SATUAN KERJA	KEWENANGAN	PROV/KAB/ KOTA	JUMLAH KEGIATAN	JUMLAH KRO	% PROGRESS STATUS PELAKSANAAN (KUMULATIF)	KONTRIBUSI PELAPORAN & SERAPAN ANGGARAN						
						JUMLAH RO SATKER	JUMLAH RO SATKER DILAPORKAN	JUMLAH KOMPONEN	JUMLAH KOMPONEN DILAPORKAN	ALOKASI ANGGARAN (RP. MILIAR)	REALISASI ANGGARAN (RP. MILIAR)	SERAPAN ANGGARAN
432665 - Balai Pengembangan Sumber Daya Manusia Dan Penelitian Komunikasi Dan Informatika Yoqyakarta	Kantor Daerah	Kota Yogyakarta	3	6	34,1%	7	7	13	13	10,08	3,25	32,2%
432671 - Balai Pengembangan Sumber Daya Manusia Dan Penelitian Komunikasi Dan Informatika Surabaya	Kantor Daerah	Kota Surabaya	3	6	50,1%	8	8	12	11	11,30	2,27	20,1%
432680 - Balai Besar Pengembangan Sumber Daya Manusia Dan Penelitian Komunikasi Dan Informatika Medan	Kantor Daerah	Kota Medan	3	6	17,2%	7	7	10	10	18,85	3,73	19,8%
432696 - Balai Pengembangan Sumber Daya Manusia Dan Penelitian Komunikasi Dan Informatika Banjarmasin	Kantor Daerah	Kota Banjarmasin	3	5	42,8%	6	6	12	12	9,75	3,13	32,1%
432700 - Balai Pengembangan Sumber Daya Manusia Dan Penelitian Komunikasi Dan Informatika Manado	Kantor Daerah	Kota Manado	3	5	31,9%	6	6	9	9	10,07	2,37	23,5%
432716 - Balai Besar Pengembangan Sumber Daya Manusia Dan Penelitian Komunikasi Dan Informatika Makassar	Kantor Daerah	Kota Makassar	3	6	24,1%	9	9	14	14	41,03	6,95	16,9%
432722 - Sekolah Tinggi Multi Media (Mmtc) Yoqyakarta	Kantor Daerah	Kota Yoqyakarta	2	8	16,1%	10	10	32	32	212,85	10,42	4,9%
578321 - Balai Pengembangan Sumber Daya Manusia Dan Penelitian Komunikasi Dan Informatika Jakarta	Kantor Daerah	Kota Jakarta Pusat	3	6	35,3%	7	7	13	13	9,80	2,40	24,5%
664297 - Badan Penelitian Dan Pengembangan Sumber Daya Manusia	Kantor Pusat	Kota Jakarta Pusat	3	15	23,6%	23	23	48	48	220,34	32,26	14,6%
677265 - Balai Pelatihan Dan Pengembangan Teknologi Informasi Dan Komunikasi	Kantor Daerah	Kota Bekasi	3	7	30,9%	10	10	19	19	29,05	9,22	31,7%
059.07 - Ditjen Informasi Dan Komunikasi Publik												
651969 - Museum Penerangan Di Jakarta	Kantor Pusat	Kota Jakarta Pusat	2	3	18,2%	3	2	6	5	14,41	1,84	12,7%
664302 - Direktorat Jenderal Informasi Dan Komunikasi Publik	Kantor Pusat	Kota Jakarta Pusat	3	13	16,9%	27	23	81	62	288,32	27,81	9,6%
951980 - Monumen Pers Nasional Di Surakarta	Kantor Daerah	Kota Surakarta	2	3	17,7%	3	3	6	6	13,54	1,71	12,6%

TABEL 1.
KONTRIBUSI PELAPORAN & SERAPAN ANGGARAN PER SATUAN KERJA
KEMENTERIAN KOMUNIKASI DAN INFORMATIKA

KODE & NOMENKLATUR SATUAN KERJA	KEWENANGAN	PROV/KAB/ KOTA	JUMLAH KEGIATAN	JUMLAH KRO	% PROGRESS STATUS PELAKSANAAN (KUMULATIF)	KONTRIBUSI PELAPORAN & SERAPAN ANGGARAN						
						JUMLAH RO SATKER	JUMLAH RO SATKER DILAPORKAN	JUMLAH KOMPONEN	JUMLAH KOMPONEN DILAPORKAN	ALOKASI ANGGARAN (RP. MILIAR)	REALISASI ANGGARAN (RP. MILIAR)	SERAPAN ANGGARAN
059.08 - Badan Aksesibilitas Telekomunikasi Dan Informasi												
638041 - Badan Aksesibilitas Telekomunikasi Dan Informasi (Bakti)	Kantor Pusat	Kota Jakarta Pusat	5	7	14,5%	19	19	67	67	12.673,00	359,93	2,8%
TOTAL					26.9% (rata-rata)	880	849	1.995	1.944	19.711,56	1.009,37	5,1%

*Data diolah sesuai Cut off database
 Pada tgl. **31 Mei 2023**

Kelengkapan Pelaporan:

■ < (kurang dari 75%)
■ ≥ (lebih dari atau sama dengan 75%)
■ = 100% lengkap



Lampiran II.
Pelaporan & Capaian Berdasarkan Program

TABEL 2.
KONTRIBUSI PELAPORAN & SERAPAN ANGGARAN PER PROGRAM
KEMENTERIAN KOMUNIKASI DAN INFORMATIKA

KODE & NOMENKLATUR PROGRAM	% PROGRESS STATUS PELAKSANAAN (KUMULATIF)	JUMLAH KEGIATAN	JUMLAH KRO	KONTRIBUSI PELAPORAN & SERAPAN ANGGARAN								
				JUMLAH RO RENJA	JUMLAH RO RENJA DILAPORKAN	JUMLAH RO SATKER	JUMLAH RO SATKER DILAPORKAN	JUMLAH KOMPONEN	JUMLAH KOMPONEN DILAPORKAN	ALOKASI ANGGARAN (RP. MILIAR)	REALISASI ANGGARAN (RP. MILIAR)	SERAPAN ANGGARAN
059.GB - Program Pemanfaatan Teknologi Informasi dan Komunikasi (TIK)	18,4%	9	45	96	76	96	76	243	236	2.567,57	78,18	3,0%
059.GE - Program Pengelolaan Spektrum Frekuensi, Standar Perangkat dan Layanan Publik	26,6%	5	15	382	381	441	440	963	963	1.132,54	111,11	9,8%
059.GF - Program Penyediaan Infrastruktur Teknologi Informasi dan Komunikasi (TIK)	15,7%	8	22	43	43	43	43	132	132	13.981,09	466,77	3,3%
059.GH - Program Komunikasi Publik	20,9%	5	24	33	26	33	28	113	93	293,20	28,03	9,6%
059.WA - Program Dukungan Manajemen	25,5%	15	45	115	113	267	262	544	520	1.737,16	325,28	18,7%
TOTAL	21,4% (rata-rata)	42	151	669	639	880	849	1.995	1.944	19.711,56	1.009,37	5,1%

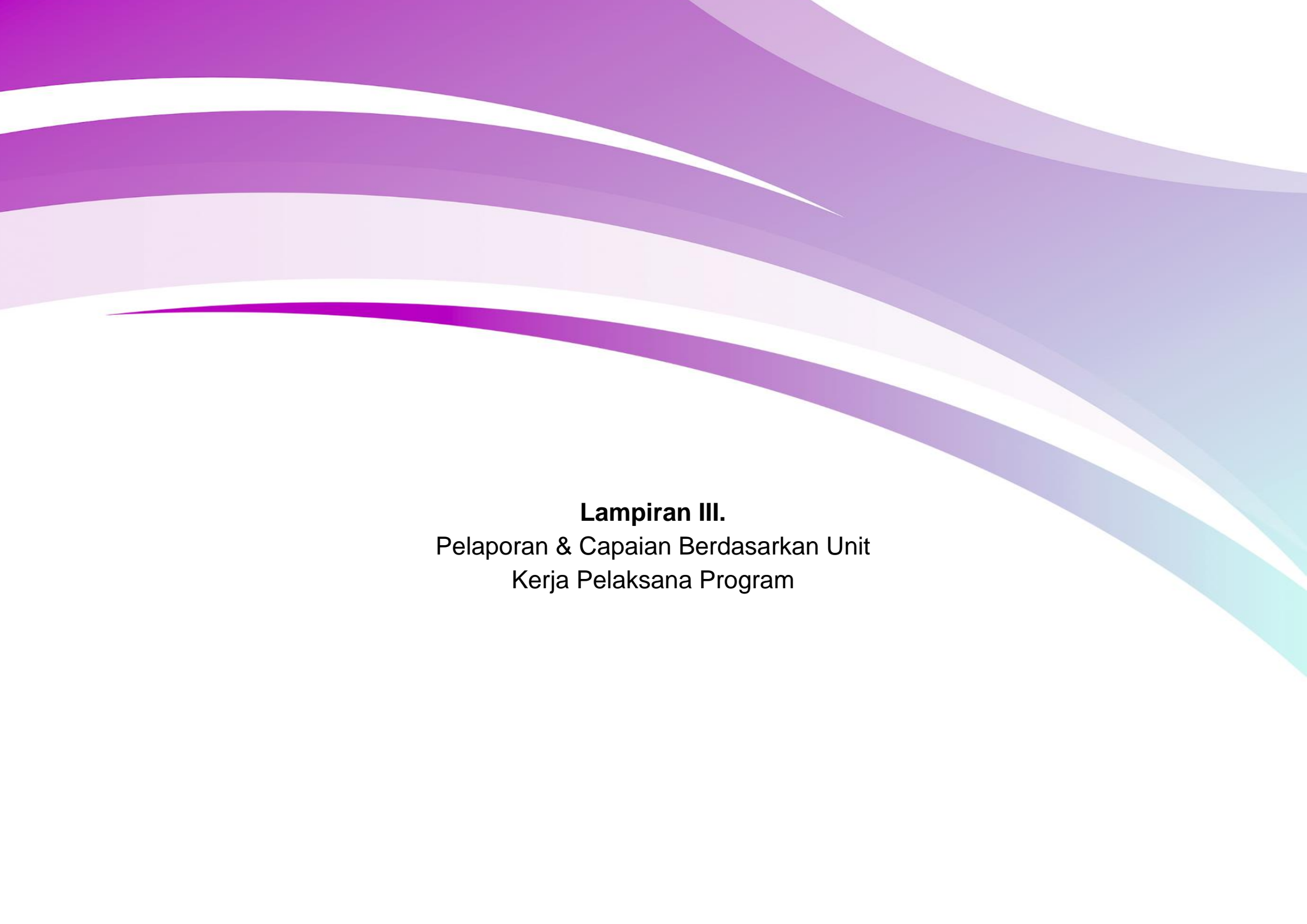
*Data diolah sesuai Cut off database Pada tgl. **31 Mei 2023**

Kelengkapan Pelaporan:

< (kurang dari 75%)

≥ (lebih dari atau sama dengan 75%)

= 100% lengkap



Lampiran III.
Pelaporan & Capaian Berdasarkan Unit
Kerja Pelaksana Program

TABEL 3.
KONTRIBUSI PELAPORAN & SERAPAN ANGGARAN PER UNIT KERJA ESELON I
KEMENTERIAN KOMUNIKASI DAN INFORMATIKA

Triwulan I Tahun Anggaran 2023

KODE & NOMENKLATUR UNIT KERJA ESELON I PELAKSANA PROGRAM	% PROGRESS STATUS PELAKSANAAN (KUMULATIF)	JUMLAH KEGIATAN	JUMLAH KRO	KONTRIBUSI PELAPORAN & SERAPAN ANGGARAN								
				JUMLAH RO RENJA	JUMLAH RO RENJA DILAPORKAN	JUMLAH RO SATKER	JUMLAH RO SATKER DILAPORKAN	JUMLAH KOMPONEN	JUMLAH KOMPONEN DILAPORKAN	ALOKASI ANGGARAN (RP. MILIAR)	REALISASI ANGGARAN (RP. MILIAR)	SERAPAN ANGGARAN
059.GB - Program Pemanfaatan Teknologi Informasi dan Komunikasi (TIK)												
059.04 - Ditjen Aplikasi Informatika	8,7%	5	24	43	23	43	23	119	112	2.127,16	38,30	1,8%
059.05 - Ditjen Penyelenggaraan Pos Dan Informatika	28,1%	1	3	4	4	4	4	10	10	8,06	1,15	14,3%
059.06 - Badan Penelitian Dan Pengembangan Sumber Daya Manusia	27,0%	3	18	49	49	49	49	114	114	432,35	38,72	9,0%
059.GE - Program Pengelolaan Spektrum Frekuensi, Standar Perangkat dan Layanan Publik												
059.03 - Ditjen Sumber Daya Dan Perangkat Pos Dan Informatika	27,0%	3	12	377	377	436	436	932	932	1.059,59	101,31	9,6%
059.04 - Ditjen Aplikasi Informatika	1,8%	1	1	1	0	1	0	5	5	17,36	0,94	5,4%
059.05 - Ditjen Penyelenggaraan Pos Dan Informatika	14,8%	1	2	4	4	4	4	26	26	55,59	8,86	15,9%
059.GF - Program Penyediaan Infrastruktur Teknologi Informasi dan Komunikasi (TIK)												
059.05 - Ditjen Penyelenggaraan Pos Dan Informatika	17,2%	4	16	25	25	25	25	66	66	1.310,30	107,22	8,2%
059.08 - Badan Aksesibilitas Telekomunikasi Dan Informasi	14,2%	4	6	18	18	18	18	66	66	12.670,79	359,55	2,8%
059.GH - Program Komunikasi Publik												
059.01 - Sekretariat Jenderal	24,0%	3	14	14	14	14	14	40	40	77,62	8,08	10,4%
059.07 - Ditjen Informasi Dan Komunikasi Publik	18,6%	2	10	19	12	19	14	73	53	215,58	19,95	9,3%
059.WA - Program Dukungan Manajemen												
059.01 - Sekretariat Jenderal	22,9%	7	18	46	44	49	44	139	116	444,29	55,88	12,6%
059.02 - Inspektorat Jenderal	29,8%	2	5	12	12	12	12	24	24	70,78	13,32	18,8%
059.03 - Ditjen Sumber Daya Dan Perangkat Pos Dan Informatika	27,6%	1	4	10	10	117	117	230	230	681,14	141,54	20,8%
059.04 - Ditjen Aplikasi Informatika	14,8%	1	4	12	12	12	12	25	25	100,92	23,12	22,9%

TABEL 3.
KONTRIBUSI PELAPORAN & SERAPAN ANGGARAN PER UNIT KERJA ESELON I
KEMENTERIAN KOMUNIKASI DAN INFORMATIKA

Triwulan I Tahun Anggaran 2023

KODE & NOMENKLATUR UNIT KERJA ESELON I PELAKSANA PROGRAM	% PROGRESS STATUS PELAKSANAAN (KUMULATIF)	JUMLAH KEGIATAN	JUMLAH KRO	KONTRIBUSI PELAPORAN & SERAPAN ANGGARAN								
				JUMLAH RO RENJA	JUMLAH RO RENJA DILAPORKAN	JUMLAH RO SATKER	JUMLAH RO SATKER DILAPORKAN	JUMLAH KOMPONEN	JUMLAH KOMPONEN DILAPORKAN	ALOKASI ANGGARAN (RP. MILIAR)	REALISASI ANGGARAN (RP. MILIAR)	SERAPAN ANGGARAN
059.05 - Ditjen Penyelenggaraan Pos Dan Informatika	23,6%	1	4	11	11	11	11	24	24	186,63	40,12	21,5%
059.06 - Badan Penelitian Dan Pengembangan Sumber Daya Manusia	28,9%	1	5	13	13	51	51	81	80	150,49	39,51	26,3%
059.07 - Ditjen Informasi Dan Komunikasi Publik	12,9%	1	4	10	10	14	14	20	20	100,68	11,40	11,3%
059.08 - Badan Aksesibilitas Telekomunikasi Dan Informasi	35,0%	1	1	1	1	1	1	1	1	2,21	0,38	17,1%
TOTAL	20,9% (rata-rata)	42	151	669	639	880	849	1.995	1.944	19.711,56	1.009,37	5,1%

*Data diolah sesuai Cut off database Pada tgl. **31 Mei 2023**

Kelengkapan Pelaporan:
■ < (kurang dari 75%)
■ ≥ (lebih dari atau sama dengan 75%)
■ = 100% lengkap



Lampiran IV.
Pelaporan & Capaian Berdasarkan Kegiatan

TABEL 4.
KONTRIBUSI PELAPORAN & SERAPAN ANGGARAN PER KEGIATAN
KEMENTERIAN KOMUNIKASI DAN INFORMATIKA

KODE & NOMENKLATUR KEGIATAN	% PROGRESS STATUS PELAKSANAAN (KUMULATIF)	JUMLAH KRO	KONTRIBUSI PELAPORAN & SERAPAN ANGGARAN								
			JUMLAH RO RENJA	JUMLAH RO RENJA DILAPORKAN	JUMLAH RO SATKER	JUMLAH RO SATKER DILAPORKAN	JUMLAH KOMPONEN	JUMLAH KOMPONEN DILAPORKAN	ALOKASI ANGGARAN (RP. MILIAR)	REALISASI ANGGARAN (RP. MILIAR)	SERAPAN ANGGARAN
059.GB - Program Pemanfaatan Teknologi Informasi dan Komunikasi (TIK)											
4153 - SDM Vokasi Bidang Kominfo	25,3%	1	10	10	10	10	20	20	32,20	7,02	21,8%
4495 - Pengembangan kompetensi digital bagi masyarakat	32,2%	10	30	30	30	30	64	64	267,75	21,29	8,0%
4496 - Pengembangan literasi digital bagi masyarakat	33,7%	1	1	1	1	1	3	3	550,00	11,18	2,0%
4500 - Penyelenggaraan pendidikan tinggi bidang kominfo	17,0%	7	9	9	9	9	30	30	132,41	10,42	7,9%
4502 - Pengendalian konten dan aplikasi informatika	3,5%	10	18	6	18	6	34	30	161,08	16,97	10,5%
4507 - Pengembangan dan Pemanfaatan teknologi digital pada sektor ekonomi dan bisnis	15,4%	4	10	10	10	10	30	30	141,37	5,23	3,7%
4509 - Pengembangan infrastruktur dan layanan aplikasi pemerintahan	6,0%	8	13	5	13	5	49	46	1.243,71	4,79	0,4%
4515 - Pembinaan dan penerapan smart city	11,0%	1	1	1	1	1	3	3	31,00	0,14	0,4%
4517 - Penerapan sistem informasi kebencanaan di smart city	28,1%	3	4	4	4	4	10	10	8,06	1,15	14,3%
059.GE - Program Pengelolaan Spektrum Frekuensi, Standar Perangkat dan Layanan Publik											
4499 - Penyelenggaraan Layanan Publik Bidang Frekuensi dan Perangkat TIK	22,2%	6	15	15	15	15	38	38	648,89	50,29	7,8%
4503 - Penyelenggaraan Layanan Publik Bidang Pos, Telekomunikasi dan Penyiaran	14,8%	2	4	4	4	4	26	26	55,59	8,86	15,9%
4528 - Penyelenggaraan Layanan Publik Bidang Informatika	1,8%	1	1	0	1	0	5	5	17,36	0,94	5,4%
6491 - Farming dan Refarming Spektrum Frekuensi Radio	25,1%	2	3	3	3	3	16	16	36,34	3,88	10,7%
6492 - Monitoring dan Pengendalian Spektrum Frekuensi Radio	27,3%	4	359	359	418	418	878	878	374,36	47,14	12,6%
059.GF - Program Penyediaan Infrastruktur Teknologi Informasi dan Komunikasi (TIK)											
4501 - Pengembangan jaringan fixed broadband dan mobile broadband	14,7%	7	14	14	14	14	36	36	150,21	11,45	7,6%
4504 - Digitalisasi penyiaran	23,1%	3	3	3	3	3	12	12	1.140,28	92,14	8,1%

TABEL 4.
KONTRIBUSI PELAPORAN & SERAPAN ANGGARAN PER KEGIATAN
KEMENTERIAN KOMUNIKASI DAN INFORMATIKA

Triwulan I Tahun Anggaran 2023

KODE & NOMENKLATUR KEGIATAN	% PROGRESS STATUS PELAKSANAAN (KUMULATIF)	JUMLAH KRO	KONTRIBUSI PELAPORAN & SERAPAN ANGGARAN								
			JUMLAH RO RENJA	JUMLAH RO RENJA DILAPORKAN	JUMLAH RO SATKER	JUMLAH RO SATKER DILAPORKAN	JUMLAH KOMPONEN	JUMLAH KOMPONEN DILAPORKAN	ALOKASI ANGGARAN (RP. MILIAR)	REALISASI ANGGARAN (RP. MILIAR)	SERAPAN ANGGARAN
4505 - Pengelolaan Rencana Strategis, Keuangan, Hukum dan Sumber Daya	20,6%	1	3	3	3	3	23	23	371,50	51,51	13,9%
4506 - Pengembangan akses next generation broadband	3,9%	2	3	3	3	3	7	7	6,47	0,47	7,3%
4512 - Konektivitas layanan pos	27,5%	4	5	5	5	5	11	11	13,34	3,16	23,7%
4526 - Penyediaan dan Pengelolaan Layanan Telekomunikasi dan Informasi untuk Badan Usaha	9,3%	1	1	1	1	1	3	3	121,00	0,43	0,4%
4527 - Penyediaan dan Pengelolaan Layanan Telekomunikasi dan Informasi untuk masyarakat dan pemerintah	10,6%	1	1	1	1	1	13	13	137,68	3,00	2,2%
4961 - Penyediaan dan Pengelolaan Infrastruktur Telekomunikasi dan Informasi	11,0%	3	13	13	13	13	27	27	12.040,61	304,62	2,5%
059.GH - Program Komunikasi Publik											
4494 - Pengelolaan Konten dan Diseminasi Informasi Publik	28,6%	3	11	4	11	6	48	28	186,57	17,09	9,2%
4511 - Implementasi Undang-Undang Keterbukaan Informasi Publik	29,2%	3	3	3	3	3	11	11	15,32	1,54	10,1%
4523 - Penguatan Lembaga Pers dan Jurnalis	29,4%	6	6	6	6	6	11	11	29,80	2,85	9,6%
4524 - Peningkatan Kualitas Konten Penyiaran	17,6%	5	5	5	5	5	18	18	32,51	3,69	11,3%
4525 - Tata kelola komunikasi publik	7,4%	7	8	8	8	8	25	25	29,00	2,87	9,9%
059.WA - Program Dukungan Manajemen											
4485 - Pengelolaan Keuangan, BMN dan Umum Badan Penelitian dan Pengembangan Sumber Daya Manusia	28,9%	5	13	13	51	51	81	80	150,49	39,51	26,3%
4486 - Pengelolaan Keuangan, BMN dan Umum Direktorat Jenderal Informasi dan Komunikasi Publik	12,9%	4	10	10	14	14	20	20	100,68	11,40	11,3%
4487 - Pengelolaan Keuangan, BMN dan Umum Direktorat Jenderal Aplikasi Informatika	14,8%	4	12	12	12	12	25	25	100,92	23,12	22,9%
4488 - Pengelolaan Keuangan, BMN dan Umum Direktorat Jenderal Penyelenggaraan Pos dan Informatika	23,6%	4	11	11	11	11	24	24	186,63	40,12	21,5%

TABEL 4.
KONTRIBUSI PELAPORAN & SERAPAN ANGGARAN PER KEGIATAN
KEMENTERIAN KOMUNIKASI DAN INFORMATIKA

Triwulan I Tahun Anggaran 2023

KODE & NOMENKLATUR KEGIATAN	% PROGRESS STATUS PELAKSANAAN (KUMULATIF)	JUMLAH KRO	KONTRIBUSI PELAPORAN & SERAPAN ANGGARAN								
			JUMLAH RO RENJA	JUMLAH RO RENJA DILAPORKAN	JUMLAH RO SATKER	JUMLAH RO SATKER DILAPORKAN	JUMLAH KOMPONEN	JUMLAH KOMPONEN DILAPORKAN	ALOKASI ANGGARAN (RP. MILIAR)	REALISASI ANGGARAN (RP. MILIAR)	SERAPAN ANGGARAN
4489 - Pengelolaan Keuangan, BMN dan Umum Direktorat Jenderal Sumber Daya dan Perangkat Pos dan Informatika	27,6%	4	10	10	117	117	230	230	681,14	141,54	20,8%
4490 - Pengelolaan Keuangan, BMN dan Umum BAKTI	35,0%	1	1	1	1	1	1	1	2,21	0,38	17,1%
4491 - Pengelolaan Keuangan, BMN dan Umum Inspektorat Jenderal	41,0%	4	7	7	7	7	10	10	37,86	8,07	21,3%
4492 - Pengelolaan Keuangan, BMN dan Umum Sekretariat Jenderal	31,8%	4	24	24	27	24	52	48	261,94	39,38	15,0%
4493 - Pengelolaan Organisasi dan SDM	23,7%	4	8	8	8	8	24	24	25,36	5,72	22,6%
4497 - Pengelolaan Resiko, Pengendalian dan Pengawasan Internal	21,7%	1	5	5	5	5	14	14	32,92	5,26	16,0%
4513 - Legislasi dan Litigasi	11,8%	1	2	2	2	2	5	5	9,17	1,52	16,5%
4518 - Pengelolaan administrasi dan kerjasama internasional	17,5%	1	3	3	3	3	13	11	38,95	2,50	6,4%
4519 - Pengelolaan Akuntabilitas Kinerja	15,7%	3	4	2	4	2	33	16	55,23	3,54	6,4%
4520 - Pengelolaan Komunikasi dan Informasi Publik Kementerian Komunikasi dan Informatika	1,0%	2	2	2	2	2	5	5	24,32	1,34	5,5%
4521 - Pengelolaan Sistem Informasi dan Teknologi	8,1%	3	3	3	3	3	7	7	29,31	1,88	6,4%
TOTAL	19,3% (rata-rata)	151	669	639	880	849	1.995	1.944	19.711,56	1.009,37	5,1%

*Data diolah sesuai Cut off database Pada tgl. 31 Mei 2023

Kelengkapan Pelaporan:

■ < (kurang dari 75%)

■ ≥ (lebih dari atau sama dengan 75%)

■ = 100% lengkap



Lampiran V.
Pelaporan & Capaian Berdasarkan Rincian Output

TABEL 5.
CAPAIAN RINCIAN OUTPUT
KEMENTERIAN KOMUNIKASI DAN INFORMATIKA

KODE & NOMENKLATUR UNIT KERJA PELAKSANA RINCIAN OUTPUT	KODE & NOMENKLATUR RINCIAN OUTPUT	VOLUME		REALISASI FISIK		SATUAN	INFORMASI PEMANFAATAN	% PROGRESS STATUS PELAKSANAAN (KUMULATIF)	PELAPORAN KOMPONEN & SERAPAN ANGGARAN					
		RENJA K/L	RKA K/L (RO SATKER)	RENJA K/L	RKA K/L (RO SATKER)				JUMLAH KOMPONEN	JUMLAH KOMPONEN DILAPORKAN	ALOKASI ANGGARAN (RP. MILIAR)	REALISASI ANGGARAN (RP. MILIAR)	SERAPAN ANGGARAN	
4153 - SDM Vokasi Bidang Kominfo														
059.06.01 - Balai Besar Pengembangan Sumber Daya Manusia dan Penelitian Komunikasi dan Informatika (BBPSDMP Kominfo), 2 Lokasi	4153.SCA.002 - Pelatihan Bidang Komunikasi Dan Informatika Di Wilayah Bbpsdmp Makassar <i>[Prioritas Nasional] [Major Project]</i>	1.500	1.500	721	721	Orang	Belum	20,5%	2	2	5,45	1,42	26,1%	
059.06.01 - Balai Besar Pengembangan Sumber Daya Manusia dan Penelitian Komunikasi dan Informatika (BBPSDMP Kominfo), 2 Lokasi	4153.SCA.003 - Pelatihan Bidang Komunikasi Dan Informatika Di Wilayah Bbpsdmp Medan <i>[Prioritas Nasional] [Major Project]</i>	1.500	1.500	60	60	Orang	Sudah	24,0%	2	2	5,34	0,28	5,3%	
059.06.02 - Balai Pengembangan Sumber Daya Manusia dan Penelitian Komunikasi dan Informatika (BPSDMP Kominfo), 6 Lokasi	4153.SCA.004 - Pelatihan Bidang Komunikasi Dan Informatika Di Wilayah Bpsdmp Jakarta <i>[Prioritas Nasional] [Major Project]</i>	650	650	455	455	Orang	Sudah	33,0%	2	2	2,31	0,83	35,9%	
059.06.02 - Balai Pengembangan Sumber Daya Manusia dan Penelitian Komunikasi dan Informatika (BPSDMP Kominfo), 6 Lokasi	4153.SCA.005 - Pelatihan Bidang Komunikasi Dan Informatika Di Wilayah Bpsdmp Bandung <i>[Prioritas Nasional] [Major Project]</i>	650	650	220	220	Orang	Sudah	18,0%	2	2	2,24	0,56	25,0%	
059.06.02 - Balai Pengembangan Sumber Daya Manusia dan Penelitian Komunikasi dan Informatika (BPSDMP Kominfo), 6 Lokasi	4153.SCA.006 - Pelatihan Bidang Komunikasi Dan Informatika Di Wilayah Bpsdmp Yogyakarta <i>[Prioritas Nasional] [Major Project]</i>	650	650	524	524	Orang	Sudah	50,0%	2	2	2,28	1,10	48,5%	

TABEL 5.
CAPAIAN RINCIAN OUTPUT
KEMENTERIAN KOMUNIKASI DAN INFORMATIKA

KODE & NOMENKLATUR UNIT KERJA PELAKSANA RINCIAN OUTPUT	KODE & NOMENKLATUR RINCIAN OUTPUT	VOLUME		REALISASI FISIK		SATUAN	INFORMASI PEMANFAATAN	% PROGRESS STATUS PELAKSANAAN (KUMULATIF)	PELAPORAN KOMPONEN & SERAPAN ANGGARAN				
		RENJA K/L	RKA K/L (RO SATKER)	RENJA K/L	RKA K/L (RO SATKER)				JUMLAH KOMPONEN	JUMLAH KOMPONEN DILAPORKAN	ALOKASI ANGGARAN (RP. MILIAR)	REALISASI ANGGARAN (RP. MILIAR)	SERAPAN ANGGARAN
059.06.02 - Balai Pengembangan Sumber Daya Manusia dan Penelitian Komunikasi dan Informatika (BPSDMP Kominfo), 6 Lokasi	4153.SCA.007 - Pelatihan Bidang Komunikasi Dan Informatika Di Wilayah Bpsdmp Surabaya <i>[Prioritas Nasional] [Major Project]</i>	650	650	271	271	Orang	Sudah	15,5%	2	2	2,32	0,46	19,9%
059.06.02 - Balai Pengembangan Sumber Daya Manusia dan Penelitian Komunikasi dan Informatika (BPSDMP Kominfo), 6 Lokasi	4153.SCA.008 - Pelatihan Bidang Komunikasi Dan Informatika Di Wilayah Bpsdmp Banjarmasin <i>[Prioritas Nasional] [Major Project]</i>	650	650	290	290	Orang	Belum	34,5%	2	2	2,32	0,67	28,8%
059.06.02 - Balai Pengembangan Sumber Daya Manusia dan Penelitian Komunikasi dan Informatika (BPSDMP Kominfo), 6 Lokasi	4153.SCA.009 - Pelatihan Bidang Komunikasi Dan Informatika Di Wilayah Bpsdmp Manado <i>[Prioritas Nasional] [Major Project]</i>	650	650	85	85	Orang	Sudah	26,0%	2	2	2,35	0,17	7,2%
059.06.09 - Balai Pelatihan dan Pengembangan Teknologi Informasi dan Komunikasi, BPPTIK; Bekasi dan Tangerang	4153.SCA.010 - Pelatihan Bidang Komunikasi Dan Informatika Bpptik <i>[Prioritas Nasional] [Major Project]</i>	2.200	2.200	1.129	1.129	Orang	Sudah	18,5%	2	2	5,27	1,16	22,1%
059.06.13 - Pusat Pengembangan Profesi dan Sertifikasi	4153.SCA.001 - Pelatihan Bidang Komunikasi Dan Informatika <i>[Prioritas Nasional] [Major Project]</i>	500	500	100	100	Orang	Sudah	13,5%	2	2	2,32	0,36	15,7%

4485 - Pengelolaan Keuangan, BMN dan Umum Badan Penelitian dan Pengembangan Sumber Daya Manusia

TABEL 5.
CAPAIAN RINCIAN OUTPUT
KEMENTERIAN KOMUNIKASI DAN INFORMATIKA

KODE & NOMENKLATUR UNIT KERJA PELAKSANA RINCIAN OUTPUT	KODE & NOMENKLATUR RINCIAN OUTPUT	VOLUME		REALISASI FISIK		SATUAN	INFORMASI PEMANFAATAN	% PROGRESS STATUS PELAKSANAAN (KUMULATIF)	PELAPORAN KOMPONEN & SERAPAN ANGGARAN				
		RENJA K/L	RKA K/L (RO SATKER)	RENJA K/L	RKA K/L (RO SATKER)				JUMLAH KOMPONEN	JUMLAH KOMPONEN DILAPORKAN	ALOKASI ANGGARAN (RP. MILIAR)	REALISASI ANGGARAN (RP. MILIAR)	SERAPAN ANGGARAN
059.06.01 - Balai Besar Pengembangan Sumber Daya Manusia dan Penelitian Komunikasi dan Informatika (BBPSDMP Kominfo), 2 Lokasi	4485.EBB.971 - Layanan Prasarana Internal	2	2	0	0	Unit	Belum	5,0%	1	1	21,03	1,10	5,2%
059.06.08 - Sekretariat Badan Penelitian dan Pengembangan Sumber Daya Manusia	4485.AEC.001 - Kerjasama Badan Litbang Sdm Dengan Mitra	25	25	7	7	Dokumen	Sudah	43,0%	2	2	1,10	0,13	12,3%
059.06.08 - Sekretariat Badan Penelitian dan Pengembangan Sumber Daya Manusia	4485.EBA.956 - Layanan Bmn	1	1	1	1	Layanan	Sudah	26,0%	2	2	1,08	0,24	22,5%
059.06.08 - Sekretariat Badan Penelitian dan Pengembangan Sumber Daya Manusia	4485.EBA.957 - Layanan Hukum	1	1	0	0	Layanan	Belum	1,0%	1	1	0,32	0,00	0,0%
059.06.08 - Sekretariat Badan Penelitian dan Pengembangan Sumber Daya Manusia	4485.EBA.960 - Layanan Organisasi Dan Tata Kelola Internal	1	1	1	1	Layanan	Sudah	26,0%	1	1	0,86	0,17	19,5%
059.06.08 - Sekretariat Badan Penelitian dan Pengembangan Sumber Daya Manusia	4485.EBA.962 - Layanan Umum	2	2	2	2	Layanan	Sudah	13,5%	4	4	3,80	0,38	10,0%
059.06.08 - Sekretariat Badan Penelitian dan Pengembangan Sumber Daya Manusia	4485.EBA.994 - Layanan Perkantoran	10	11	9	10	Layanan	Sudah	33,1%	20	20	101,19	29,33	29,0%

TABEL 5.
CAPAIAN RINCIAN OUTPUT
KEMENTERIAN KOMUNIKASI DAN INFORMATIKA

Triwulan I Tahun Anggaran 2023

KODE & NOMENKLATUR UNIT KERJA PELAKSANA RINCIAN OUTPUT	KODE & NOMENKLATUR RINCIAN OUTPUT	VOLUME		REALISASI FISIK		SATUAN	INFORMASI PEMANFAATAN	% PROGRESS STATUS PELAKSANAAN (KUMULATIF)	PELAPORAN KOMPONEN & SERAPAN ANGGARAN				
		RENJA K/L	RKA K/L (RO SATKER)	RENJA K/L	RKA K/L (RO SATKER)				JUMLAH KOMPONEN	JUMLAH KOMPONEN DILAPORKAN	ALOKASI ANGGARAN (RP. MILIAR)	REALISASI ANGGARAN (RP. MILIAR)	SERAPAN ANGGARAN
059.06.08 - Sekretariat Badan Penelitian dan Pengembangan Sumber Daya Manusia	4485.EBB.951 - Layanan Sarana Internal	249	249	141	141	Unit	Sudah	48,4%	15	14	9,60	5,87	61,1%
059.06.08 - Sekretariat Badan Penelitian dan Pengembangan Sumber Daya Manusia	4485.EBC.954 - Layanan Manajemen Sdm	482	484	153	154	Orang	Sudah	22,6%	17	17	5,96	0,93	15,6%
059.06.08 - Sekretariat Badan Penelitian dan Pengembangan Sumber Daya Manusia	4485.EBD.952 - Layanan Perencanaan Dan Penganggaran	10	10	1	2	Dokumen	Sudah	18,1%	8	8	1,69	0,35	20,9%
059.06.08 - Sekretariat Badan Penelitian dan Pengembangan Sumber Daya Manusia	4485.EBD.953 - Layanan Pemantauan Dan Evaluasi	15	15	1	1	Dokumen	Sudah	13,1%	7	7	1,63	0,29	17,9%
059.06.08 - Sekretariat Badan Penelitian dan Pengembangan Sumber Daya Manusia	4485.EBD.955 - Layanan Manajemen Keuangan	24	24	6	6	Dokumen	Sudah	26,0%	2	2	1,82	0,41	22,5%
059.06.08 - Sekretariat Badan Penelitian dan Pengembangan Sumber Daya Manusia	4485.EBD.974 - Layanan Penyelenggaraan Kearsipan	1	1	1	1	Dokumen	Belum	74,0%	1	1	0,40	0,30	73,7%
4486 - Pengelolaan Keuangan, BMN dan Umum Direktorat Jenderal Informasi dan Komunikasi Publik													
059.07.09 - Sekretariat Ditjen Informasi dan Komunikasi Publik	4486.EBA.956 - Layanan Bmn	1	1	0	0	Layanan	Belum	10,0%	1	1	1,00	0,10	9,8%
059.07.09 - Sekretariat Ditjen Informasi dan Komunikasi Publik	4486.EBA.957 - Layanan Hukum	1	1	0	0	Layanan	Belum	10,0%	2	2	4,90	0,96	19,6%

TABEL 5.
CAPAIAN RINCIAN OUTPUT
KEMENTERIAN KOMUNIKASI DAN INFORMATIKA

KODE & NOMENKLATUR UNIT KERJA PELAKSANA RINCIAN OUTPUT	KODE & NOMENKLATUR RINCIAN OUTPUT	VOLUME		REALISASI FISIK		SATUAN	INFORMASI PEMANFAATAN	% PROGRESS STATUS PELAKSANAAN (KUMULATIF)	PELAPORAN KOMPONEN & SERAPAN ANGGARAN				
		RENJA K/L	RKA K/L (RO SATKER)	RENJA K/L	RKA K/L (RO SATKER)				JUMLAH KOMPONEN	JUMLAH KOMPONEN DILAPORKAN	ALOKASI ANGGARAN (RP. MILIAR)	REALISASI ANGGARAN (RP. MILIAR)	SERAPAN ANGGARAN
059.07.09 - Sekretariat Ditjen Informasi dan Komunikasi Publik	4486.EBA.962 - Layanan Umum	1	1	0	0	Layanan	Belum	10,0%	1	1	1,00	0,03	2,8%
059.07.09 - Sekretariat Ditjen Informasi dan Komunikasi Publik	4486.EBA.994 - Layanan Perkantoran	3	3	0	0	Layanan	Belum	13,3%	6	6	70,09	7,63	10,9%
059.07.09 - Sekretariat Ditjen Informasi dan Komunikasi Publik	4486.EBB.951 - Layanan Sarana Internal	100	74	0	0	Unit	Belum	13,7%	3	3	3,44	0,89	25,8%
059.07.09 - Sekretariat Ditjen Informasi dan Komunikasi Publik	4486.EBB.971 - Layanan Prasarana Internal	2	2	0	0	Unit	Belum	10,0%	1	1	4,50	0,00	0,0%
059.07.09 - Sekretariat Ditjen Informasi dan Komunikasi Publik	4486.EBC.954 - Layanan Manajemen Sdm	1	350	0	0	Layanan	Belum	17,5%	2	2	3,50	0,42	12,0%
059.07.09 - Sekretariat Ditjen Informasi dan Komunikasi Publik	4486.EBD.952 - Layanan Perencanaan Dan Penganggaran	2	1	0	0	Dokumen	Belum	15,0%	1	1	5,04	0,70	13,9%
059.07.09 - Sekretariat Ditjen Informasi dan Komunikasi Publik	4486.EBD.953 - Layanan Pemantauan Dan Evaluasi	5	1	0	0	Dokumen	Belum	11,0%	2	2	4,21	0,18	4,2%
059.07.09 - Sekretariat Ditjen Informasi dan Komunikasi Publik	4486.EBD.955 - Layanan Manajemen Keuangan	3	1	0	0	Dokumen	Belum	15,0%	1	1	3,00	0,50	16,6%
4487 - Pengelolaan Keuangan, BMN dan Umum Direktorat Jenderal Aplikasi Informatika													
059.04.06 - Sekretariat Ditjen Aplikasi Informatika	4487.EBA.956 - Layanan Bmn	1	1	1	1	Layanan	Sudah	28,0%	1	1	1,71	0,10	6,1%
059.04.06 - Sekretariat Ditjen Aplikasi Informatika	4487.EBA.957 - Layanan Hukum	3	3	3	3	Layanan	Sudah	27,7%	3	3	6,27	0,44	7,1%

TABEL 5.
CAPAIAN RINCIAN OUTPUT
KEMENTERIAN KOMUNIKASI DAN INFORMATIKA

KODE & NOMENKLATUR UNIT KERJA PELAKSANA RINCIAN OUTPUT	KODE & NOMENKLATUR RINCIAN OUTPUT	VOLUME		REALISASI FISIK		SATUAN	INFORMASI PEMANFAATAN	% PROGRESS STATUS PELAKSANAAN (KUMULATIF)	PELAPORAN KOMPONEN & SERAPAN ANGGARAN				
		RENJA K/L	RKA K/L (RO SATKER)	RENJA K/L	RKA K/L (RO SATKER)				JUMLAH KOMPONEN	JUMLAH KOMPONEN DILAPORKAN	ALOKASI ANGGARAN (RP. MILIAR)	REALISASI ANGGARAN (RP. MILIAR)	SERAPAN ANGGARAN
059.04.06 - Sekretariat Ditjen Aplikasi Informatika	4487.EBA.960 - Layanan Organisasi Dan Tata Kelola Internal	1	1	1	1	Layanan	Sudah	26,0%	1	1	1,49	0,03	2,0%
059.04.06 - Sekretariat Ditjen Aplikasi Informatika	4487.EBA.962 - Layanan Umum	1	1	0	1	Layanan	Belum	14,5%	2	2	2,90	0,07	2,5%
059.04.06 - Sekretariat Ditjen Aplikasi Informatika	4487.EBA.963 - Layanan Data Dan Informasi	1	1	0	0	Layanan	Belum	6,5%	2	2	1,90	0,11	5,6%
059.04.06 - Sekretariat Ditjen Aplikasi Informatika	4487.EBA.994 - Layanan Perkantoran	1	1	0	1	Layanan	Belum	28,0%	2	2	70,50	21,02	29,8%
059.04.06 - Sekretariat Ditjen Aplikasi Informatika	4487.EBB.951 - Layanan Sarana Internal	104	104	0	0	Unit	Belum	7,7%	3	3	1,00	0,00	0,1%
059.04.06 - Sekretariat Ditjen Aplikasi Informatika	4487.EBB.971 - Layanan Prasarana Internal	1	1	0	0	Unit	Belum	3,0%	1	1	0,38	0,00	0,0%
059.04.06 - Sekretariat Ditjen Aplikasi Informatika	4487.EBC.954 - Layanan Manajemen Sdm	2	2	0	2	Layanan	Belum	10,5%	2	2	6,68	0,84	12,6%
059.04.06 - Sekretariat Ditjen Aplikasi Informatika	4487.EBD.952 - Layanan Perencanaan Dan Penganggaran	3	3	0	0	Dokumen	Belum	10,0%	3	3	1,73	0,19	10,9%
059.04.06 - Sekretariat Ditjen Aplikasi Informatika	4487.EBD.953 - Layanan Pemantauan Dan Evaluasi	15	15	0	0	Dokumen	Belum	10,3%	3	3	3,32	0,11	3,3%
059.04.06 - Sekretariat Ditjen Aplikasi Informatika	4487.EBD.955 - Layanan Manajemen Keuangan	2	2	0	0	Dokumen	Belum	13,0%	2	2	3,05	0,20	6,6%
4488 - Pengelolaan Keuangan, BMN dan Umum Direktorat Jenderal Penyelenggaraan Pos dan Informatika													
059.05.07 - Sekretariat Ditjen Penyelenggaraan Pos dan Informatika	4488.EBA.957 - Layanan Hukum	1	1	0	0	Layanan	Belum	30,0%	3	3	8,15	1,13	13,9%
059.05.07 - Sekretariat Ditjen Penyelenggaraan Pos dan Informatika	4488.EBA.960 - Layanan Organisasi Dan Tata Kelola Internal	1	1	0	0	Layanan	Belum	15,5%	2	2	0,86	0,06	7,4%

TABEL 5.
CAPAIAN RINCIAN OUTPUT
KEMENTERIAN KOMUNIKASI DAN INFORMATIKA

Triwulan I Tahun Anggaran 2023

KODE & NOMENKLATUR UNIT KERJA PELAKSANA RINCIAN OUTPUT	KODE & NOMENKLATUR RINCIAN OUTPUT	VOLUME		REALISASI FISIK		SATUAN	INFORMASI PEMANFAATAN	% PROGRESS STATUS PELAKSANAAN (KUMULATIF)	PELAPORAN KOMPONEN & SERAPAN ANGGARAN				
		RENJA K/L	RKA K/L (RO SATKER)	RENJA K/L	RKA K/L (RO SATKER)				JUMLAH KOMPONEN	JUMLAH KOMPONEN DILAPORKAN	ALOKASI ANGGARAN (RP. MILIAR)	REALISASI ANGGARAN (RP. MILIAR)	SERAPAN ANGGARAN
059.05.07 - Sekretariat Ditjen Penyelenggaraan Pos dan Informatika	4488.EBA.962 - Layanan Umum	1	1	0	0	Layanan	Belum	24,0%	3	3	23,93	6,86	28,7%
059.05.07 - Sekretariat Ditjen Penyelenggaraan Pos dan Informatika	4488.EBA.963 - Layanan Data Dan Informasi	1	1	0	0	Layanan	Belum	23,0%	2	2	4,88	0,37	7,5%
059.05.07 - Sekretariat Ditjen Penyelenggaraan Pos dan Informatika	4488.EBA.994 - Layanan Perkantoran	1	1	0	0	Layanan	Belum	24,5%	2	2	92,36	24,42	26,4%
059.05.07 - Sekretariat Ditjen Penyelenggaraan Pos dan Informatika	4488.EBB.951 - Layanan Sarana Internal	119	119	0	0	Unit	Belum	17,5%	2	2	3,63	0,34	9,5%
059.05.07 - Sekretariat Ditjen Penyelenggaraan Pos dan Informatika	4488.EBB.971 - Layanan Prasarana Internal	1	1	0	0	Unit	Belum	15,0%	1	1	9,50	0,00	0,0%
059.05.07 - Sekretariat Ditjen Penyelenggaraan Pos dan Informatika	4488.EBC.954 - Layanan Manajemen Sdm	1	1	0	0	Layanan	Belum	23,0%	2	2	6,41	1,48	23,1%
059.05.07 - Sekretariat Ditjen Penyelenggaraan Pos dan Informatika	4488.EBD.952 - Layanan Perencanaan Dan Penganggaran	2	2	0	0	Dokumen	Belum	23,0%	2	2	4,68	0,69	14,7%
059.05.07 - Sekretariat Ditjen Penyelenggaraan Pos dan Informatika	4488.EBD.953 - Layanan Pemantauan Dan Evaluasi	6	6	0	0	Dokumen	Belum	30,0%	2	2	3,67	0,65	17,7%
059.05.07 - Sekretariat Ditjen Penyelenggaraan Pos dan Informatika	4488.EBD.955 - Layanan Manajemen Keuangan	2	2	0	0	Dokumen	Belum	25,3%	3	3	28,56	4,12	14,4%
4489 - Pengelolaan Keuangan, BMN dan Umum Direktorat Jenderal Sumber Daya dan Perangkat Pos dan Informatika													

TABEL 5.
CAPAIAN RINCIAN OUTPUT
KEMENTERIAN KOMUNIKASI DAN INFORMATIKA

Triwulan I Tahun Anggaran 2023

KODE & NOMENKLATUR UNIT KERJA PELAKSANA RINCIAN OUTPUT	KODE & NOMENKLATUR RINCIAN OUTPUT	VOLUME		REALISASI FISIK		SATUAN	INFORMASI PEMANFAATAN	% PROGRESS STATUS PELAKSANAAN (KUMULATIF)	PELAPORAN KOMPONEN & SERAPAN ANGGARAN				
		RENJA K/L	RKA K/L (RO SATKER)	RENJA K/L	RKA K/L (RO SATKER)				JUMLAH KOMPONEN	JUMLAH KOMPONEN DILAPORKAN	ALOKASI ANGGARAN (RP. MILIAR)	REALISASI ANGGARAN (RP. MILIAR)	SERAPAN ANGGARAN
059.03.08 - Sekretariat Ditjen Sumber Daya dan Perangkat Pos dan Informatika	4489.EBA.957 - Layanan Hukum	1	1	1	1	Layanan	Sudah	30,0%	3	3	6,20	1,20	19,4%
059.03.08 - Sekretariat Ditjen Sumber Daya dan Perangkat Pos dan Informatika	4489.EBA.960 - Layanan Organisasi Dan Tata Kelola Internal	2	38	18	31	Layanan	Sudah	23,6%	40	40	58,25	10,23	17,6%
059.03.08 - Sekretariat Ditjen Sumber Daya dan Perangkat Pos dan Informatika	4489.EBA.962 - Layanan Umum	1	1	1	1	Layanan	Sudah	36,7%	3	3	18,21	2,32	12,8%
059.03.08 - Sekretariat Ditjen Sumber Daya dan Perangkat Pos dan Informatika	4489.EBA.963 - Layanan Data Dan Informasi	1	1	1	1	Layanan	Sudah	30,0%	1	1	51,54	2,76	5,4%
059.03.08 - Sekretariat Ditjen Sumber Daya dan Perangkat Pos dan Informatika	4489.EBA.994 - Layanan Perkantoran	37	74	47	47	Layanan	Sudah	28,6%	74	74	428,40	109,66	25,6%
059.03.08 - Sekretariat Ditjen Sumber Daya dan Perangkat Pos dan Informatika	4489.EBB.951 - Layanan Sarana Internal	2	1.022	10	104	Unit	Sudah	28,8%	98	98	86,54	5,71	6,6%
059.03.08 - Sekretariat Ditjen Sumber Daya dan Perangkat Pos dan Informatika	4489.EBC.954 - Layanan Manajemen Sdm	3	100	1	1	Layanan	Sudah	20,3%	4	4	18,23	6,04	33,2%
059.03.08 - Sekretariat Ditjen Sumber Daya dan Perangkat Pos dan Informatika	4489.EBD.952 - Layanan Perencanaan Dan Penganggaran	3	3	0	0	Dokumen	Belum	15,0%	2	2	2,72	0,90	33,2%

TABEL 5.
CAPAIAN RINCIAN OUTPUT
KEMENTERIAN KOMUNIKASI DAN INFORMATIKA

Triwulan I Tahun Anggaran 2023

KODE & NOMENKLATUR UNIT KERJA PELAKSANA RINCIAN OUTPUT	KODE & NOMENKLATUR RINCIAN OUTPUT	VOLUME		REALISASI FISIK		SATUAN	INFORMASI PEMANFAATAN	% PROGRESS STATUS PELAKSANAAN (KUMULATIF)	PELAPORAN KOMPONEN & SERAPAN ANGGARAN				
		RENJA K/L	RKA K/L (RO SATKER)	RENJA K/L	RKA K/L (RO SATKER)				JUMLAH KOMPONEN	JUMLAH KOMPONEN DILAPORKAN	ALOKASI ANGGARAN (RP. MILIAR)	REALISASI ANGGARAN (RP. MILIAR)	SERAPAN ANGGARAN
059.03.08 - Sekretariat Ditjen Sumber Daya dan Perangkat Pos dan Informatika	4489.EBD.953 - Layanan Pemantauan Dan Evaluasi	4	4	0	0	Dokumen	Belum	20,0%	2	2	2,29	0,65	28,3%
059.03.08 - Sekretariat Ditjen Sumber Daya dan Perangkat Pos dan Informatika	4489.EBD.955 - Layanan Manajemen Keuangan	3	3	0	0	Dokumen	Belum	26,7%	3	3	8,76	2,05	23,5%
4490 - Pengelolaan Keuangan, BMN dan Umum BAKTI													
059.08.05 - Direktorat Sumber Daya dan Administrasi	4490.EBA.994 - Layanan Perkantoran	12	12	3	3	Layanan	Belum	35,0%	1	1	2,21	0,38	17,1%
4491 - Pengelolaan Keuangan, BMN dan Umum Inspektorat Jenderal													
059.02.05 - Sekretariat Inspektoral Jenderal	4491.EBA.960 - Layanan Organisasi Dan Tata Kelola Internal	2	2	0	0	Layanan	Belum	36,0%	2	2	2,71	0,81	29,7%
059.02.05 - Sekretariat Inspektoral Jenderal	4491.EBA.962 - Layanan Umum	1	1	0	0	Layanan	Belum	40,0%	1	1	1,06	0,49	46,0%
059.02.05 - Sekretariat Inspektoral Jenderal	4491.EBA.963 - Layanan Data Dan Informasi	2	2	0	0	Layanan	Belum	31,5%	2	2	1,75	0,37	21,2%
059.02.05 - Sekretariat Inspektoral Jenderal	4491.EBA.994 - Layanan Perkantoran	2	2	1	1	Layanan	Sudah	32,5%	2	2	26,43	4,55	17,2%
059.02.05 - Sekretariat Inspektoral Jenderal	4491.EBB.951 - Layanan Sarana Internal	2	2	2	2	Unit	Sudah	100,0%	1	1	1,10	1,10	100,0%
059.02.05 - Sekretariat Inspektoral Jenderal	4491.EBC.954 - Layanan Manajemen Sdm	110	110	18	18	Orang	Sudah	29,0%	1	1	3,58	0,34	9,6%
059.02.05 - Sekretariat Inspektoral Jenderal	4491.EBD.952 - Layanan Perencanaan Dan Penganggaran	1	1	0	0	Dokumen	Belum	41,0%	1	1	1,23	0,41	33,7%

TABEL 5.
CAPAIAN RINCIAN OUTPUT
KEMENTERIAN KOMUNIKASI DAN INFORMATIKA

KODE & NOMENKLATUR UNIT KERJA PELAKSANA RINCIAN OUTPUT	KODE & NOMENKLATUR RINCIAN OUTPUT	VOLUME		REALISASI FISIK		SATUAN	INFORMASI PEMANFAATAN	% PROGRESS STATUS PELAKSANAAN (KUMULATIF)	PELAPORAN KOMPONEN & SERAPAN ANGGARAN				
		RENJA K/L	RKA K/L (RO SATKER)	RENJA K/L	RKA K/L (RO SATKER)				JUMLAH KOMPONEN	JUMLAH KOMPONEN DILAPORKAN	ALOKASI ANGGARAN (RP. MILIAR)	REALISASI ANGGARAN (RP. MILIAR)	SERAPAN ANGGARAN
4492 - Pengelolaan Keuangan, BMN dan Umum Sekretariat Jenderal													
059.01.03 - Biro Keuangan	4492.EBA.956 - Layanan Bmn	1	1	1	0	Layanan	Sudah	31,8%	4	4	2,85	0,17	6,0%
059.01.03 - Biro Keuangan	4492.EBA.994 - Layanan Perkantoran	5	16	1	2	Layanan	Sudah	32,5%	8	4	203,71	31,70	15,6%
059.01.03 - Biro Keuangan	4492.EBD.955 - Layanan Manajemen Keuangan	1	1	1	1	Layanan	Sudah	34,3%	3	3	9,65	2,58	26,8%
059.01.05 - Biro Umum	4492.EBA.962 - Layanan Umum	1	1	1	1	Layanan	Sudah	35,2%	11	11	16,84	0,80	4,8%
059.01.05 - Biro Umum	4492.EBB.951 - Layanan Sarana Internal	400	400	39	39	Unit	Sudah	26,0%	3	3	13,14	2,30	17,5%
059.01.05 - Biro Umum	4492.EBB.971 - Layanan Prasarana Internal	2	2	0	0	Unit	Belum	26,0%	1	1	4,56	0,00	0,0%
059.01.10 - Sekretariat Komisi Informasi (KI) Pusat	4492.EBA.001 - Layanan Umum Komisi Informasi Pusat	1	1	0	0	Layanan	Belum	35,0%	1	1	1,10	0,13	12,1%
059.01.10 - Sekretariat Komisi Informasi (KI) Pusat	4492.EBB.001 - Layanan Sarana Internal Ki Pusat	77	77	10	10	Unit	Belum	35,0%	1	1	0,94	0,10	10,9%
059.01.10 - Sekretariat Komisi Informasi (KI) Pusat	4492.EBD.001 - Layanan Perencanaan Dan Penganggaran Ki Pusat	1	1	0	0	Dokumen	Belum	35,0%	1	1	0,62	0,09	14,7%
059.01.10 - Sekretariat Komisi Informasi (KI) Pusat	4492.EBD.002 - Layanan Pemantauan Dan Evaluasi Ki Pusat	1	1	0	0	Dokumen	Belum	38,0%	1	1	0,33	0,10	30,9%
059.01.11 - Sekretariat Komisi Penyiaran Informasi Indonesia (KPI) Pusat	4492.EBA.901 - Layanan Umum Kpi Pusat	1	1	0	0	Layanan	Belum	45,0%	1	1	2,32	1,04	44,8%
059.01.11 - Sekretariat Komisi Penyiaran Informasi Indonesia (KPI) Pusat	4492.EBA.902 - Layanan Bmn Kpi Pusat	1	1	0	0	Layanan	Belum	7,0%	1	1	0,06	0,00	0,0%

TABEL 5.
CAPAIAN RINCIAN OUTPUT
KEMENTERIAN KOMUNIKASI DAN INFORMATIKA

Triwulan I Tahun Anggaran 2023

KODE & NOMENKLATUR UNIT KERJA PELAKSANA RINCIAN OUTPUT	KODE & NOMENKLATUR RINCIAN OUTPUT	VOLUME		REALISASI FISIK		SATUAN	INFORMASI PEMANFAATAN	% PROGRESS STATUS PELAKSANAAN (KUMULATIF)	PELAPORAN KOMPONEN & SERAPAN ANGGARAN				
		RENJA K/L	RKA K/L (RO SATKER)	RENJA K/L	RKA K/L (RO SATKER)				JUMLAH KOMPONEN	JUMLAH KOMPONEN DILAPORKAN	ALOKASI ANGGARAN (RP. MILIAR)	REALISASI ANGGARAN (RP. MILIAR)	SERAPAN ANGGARAN
059.01.11 - Sekretariat Komisi Penyiaran Informasi Indonesia (KPI) Pusat	4492.EBB.002 - Layanan Sarana Internal Kpi	55	55	3	3	Unit	Belum	16,5%	2	2	0,50	0,02	4,4%
059.01.11 - Sekretariat Komisi Penyiaran Informasi Indonesia (KPI) Pusat	4492.EBC.906 - Layanan Manajemen Sdm Kpi Pusat	1	1	0	0	Layanan	Belum	20,0%	2	2	0,32	0,05	14,6%
059.01.11 - Sekretariat Komisi Penyiaran Informasi Indonesia (KPI) Pusat	4492.EBC.907 - Layanan Pendidikan Dan Pelatihan Kpi Pusat	1	1	0	0	Layanan	Belum	11,0%	1	1	0,22	0,00	0,1%
059.01.11 - Sekretariat Komisi Penyiaran Informasi Indonesia (KPI) Pusat	4492.EBD.903 - Layanan Perencanaan Dan Penganggaran Kpi Pusat	1	1	0	0	Layanan	Belum	11,0%	1	1	0,35	0,00	0,0%
059.01.11 - Sekretariat Komisi Penyiaran Informasi Indonesia (KPI) Pusat	4492.EBD.904 - Layanan Manajemen Keuangan Kpi Pusat	1	1	0	0	Layanan	Belum	46,0%	2	2	0,22	0,10	45,8%
059.01.11 - Sekretariat Komisi Penyiaran Informasi Indonesia (KPI) Pusat	4492.EBD.905 - Layanan Penyelenggaraan Kearsipan Kpi Pusat	1	1	0	0	Layanan	Belum	15,0%	1	1	0,18	0,00	0,0%
059.01.12 - Sekretariat Dewan Pers	4492.EBA.003 - Layanan Umum Dewan Pers	1	1	1	1	Layanan	Sudah	43,0%	1	1	1,45	0,03	2,2%
059.01.12 - Sekretariat Dewan Pers	4492.EBA.006 - Layanan Bmn Sekretariat Dewan Pers	1	1	1	1	Layanan	Sudah	43,0%	1	1	0,06	0,02	29,7%
059.01.12 - Sekretariat Dewan Pers	4492.EBB.003 - Layanan Sarana Internal Dewan Pers	30	30	3	3	Unit	Belum	22,0%	2	2	2,03	0,01	0,7%
059.01.12 - Sekretariat Dewan Pers	4492.EBD.007 - Layanan Perencanaan Dan Penganggaran Dewan Pers	3	3	0	0	Dokumen	Belum	45,0%	1	1	0,16	0,00	0,0%
059.01.12 - Sekretariat Dewan Pers	4492.EBD.008 - Layanan Pemantauan Dan Evaluasi Dewan Pers	3	3	3	0	Dokumen	Sudah	51,0%	1	1	0,18	0,06	32,2%

TABEL 5.
CAPAIAN RINCIAN OUTPUT
KEMENTERIAN KOMUNIKASI DAN INFORMATIKA

KODE & NOMENKLATUR UNIT KERJA PELAKSANA RINCIAN OUTPUT	KODE & NOMENKLATUR RINCIAN OUTPUT	VOLUME		REALISASI FISIK		SATUAN	INFORMASI PEMANFAATAN	% PROGRESS STATUS PELAKSANAAN (KUMULATIF)	PELAPORAN KOMPONEN & SERAPAN ANGGARAN				
		RENJA K/L	RKA K/L (RO SATKER)	RENJA K/L	RKA K/L (RO SATKER)				JUMLAH KOMPONEN	JUMLAH KOMPONEN DILAPORKAN	ALOKASI ANGGARAN (RP. MILIAR)	REALISASI ANGGARAN (RP. MILIAR)	SERAPAN ANGGARAN
059.01.12 - Sekretariat Dewan Pers	4492.EBD.009 - Layanan Manajemen Keuangan Dewan Pers	2	2	1	1	Dokumen	Belum	53,0%	1	1	0,13	0,06	48,7%
4493 - Pengelolaan Organisasi dan SDM													
059.01.02 - Biro Kepegawaian dan Organisasi	4493.AAG.001 - Peraturan Menteri Kominfo Terkait Restrukturisasi Organisasi Dalam Kerangka Transformasi Digital	8	8	0	0	Permen	Belum	11,0%	2	2	1,00	0,07	6,7%
059.01.02 - Biro Kepegawaian dan Organisasi	4493.AAH.002 - Rancangan Peraturan Tentang Jf Baru Bidang Kominfo	2	2	0	0	Rancangan Peraturan	Belum	27,3%	3	3	1,02	0,01	0,7%
059.01.02 - Biro Kepegawaian dan Organisasi	4493.AAH.003 - Rancangan Peraturan Tentang Manajemen Jabatan	3	3	0	0	Rancangan Peraturan	Belum	27,5%	2	2	1,50	0,51	33,9%
059.01.02 - Biro Kepegawaian dan Organisasi	4493.AAH.004 - Rancangan Peraturan Tentang Manajemen Talenta	1	1	0	0	Rancangan Peraturan	Belum	11,0%	2	2	0,25	0,00	0,0%
059.01.02 - Biro Kepegawaian dan Organisasi	4493.EBA.002 - Dokumen Usulan Evaluasi Rb Dan Zi	2	2	0	0	Layanan	Belum	17,7%	3	3	2,09	0,09	4,2%
059.01.02 - Biro Kepegawaian dan Organisasi	4493.EBA.960 - Layanan Organisasi Dan Tata Kelola Internal	1	1	1	1	Layanan	Belum	27,0%	2	2	1,01	0,07	6,8%
059.01.02 - Biro Kepegawaian dan Organisasi	4493.EBC.001 - Sdm Digital	200	200	413	413	Orang	Belum	27,5%	2	2	1,00	0,39	39,2%
059.01.02 - Biro Kepegawaian dan Organisasi	4493.EBC.954 - Layanan Manajemen Sdm	8	8	1	1	Layanan	Belum	28,1%	8	8	17,49	4,59	26,3%
4494 - Pengelolaan Konten dan Diseminasi Informasi Publik													

TABEL 5.
CAPAIAN RINCIAN OUTPUT
KEMENTERIAN KOMUNIKASI DAN INFORMATIKA

Triwulan I Tahun Anggaran 2023

KODE & NOMENKLATUR UNIT KERJA PELAKSANA RINCIAN OUTPUT	KODE & NOMENKLATUR RINCIAN OUTPUT	VOLUME		REALISASI FISIK		SATUAN	INFORMASI PEMANFAATAN	% PROGRESS STATUS PELAKSANAAN (KUMULATIF)	PELAPORAN KOMPONEN & SERAPAN ANGGARAN				
		RENJA K/L	RKA K/L (RO SATKER)	RENJA K/L	RKA K/L (RO SATKER)				JUMLAH KOMPONEN	JUMLAH KOMPONEN DILAPORKAN	ALOKASI ANGGARAN (RP. MILIAR)	REALISASI ANGGARAN (RP. MILIAR)	SERAPAN ANGGARAN
059.07.02 - Direktorat Informasi dan Komunikasi Perekonomian dan Maritim	4494.BMB.010 - Diseminasi Informasi Pemindahan Ibu Kota Negara	30	30	0	1	Kegiatan	-	14,0%	4	4	5,00	0,00	0,0%
059.07.02 - Direktorat Informasi dan Komunikasi Perekonomian dan Maritim	4494.QMB.004 - Diseminasi Informasi Bidang Perekonomian Dan Maritim <i>[Prioritas Nasional]</i>	310	310	0	78	Kegiatan	-	21,8%	5	5	39,63	2,16	5,4%
059.07.03 - Direktorat Pengelolaan Media	4494.QMB.005 - Diseminasi Informasi Melalui Media Kominfo <i>[Prioritas Nasional]</i>	36.000	36.000	13.860	13.860	Kegiatan	Belum	29,2%	6	6	35,54	3,17	8,9%
059.07.04 - Direktorat Informasi dan Komunikasi Pembangunan Manusia dan Kebudayaan	4494.QMB.002 - Diseminasi Informasi Bidang Pmk <i>[Prioritas Nasional]</i>	390	390	148	148	Kegiatan	Sudah	46,6%	5	5	26,04	7,13	27,4%
059.07.04 - Direktorat Informasi dan Komunikasi Pembangunan Manusia dan Kebudayaan	4494.QMB.003 - Diseminasi Informasi Mengenai Stunting <i>[Prioritas Nasional] [Major Project]</i>	250	250	38	38	Kegiatan	Sudah	30,3%	3	3	15,70	1,91	12,1%
059.07.05 - Direktorat Informasi dan Komunikasi Politik, Hukum dan Keamanan	4494.BMB.007 - Diseminasi Keketuaan Asean Indonesia Tahun 2023 Dan Layanan Media Penyelenggaraan Asean Summit 2023	30	30	0	0	Kegiatan	-	0,0%	4	0	5,00	0,00	0,0%
059.07.05 - Direktorat Informasi dan Komunikasi Politik, Hukum dan Keamanan	4494.BMB.011 - Diseminasi Informasi Terkait Pemilihan Umum Serentak 2024	30	30	0	0	Kegiatan	-	0,0%	5	0	5,00	0,00	0,0%
059.07.05 - Direktorat Informasi dan Komunikasi Politik, Hukum dan Keamanan	4494.QMB.001 - Diseminasi Informasi Bidang Polhukam <i>[Prioritas Nasional]</i>	252	252	0	0	Kegiatan	-	0,0%	5	0	30,48	0,00	0,0%

TABEL 5.
CAPAIAN RINCIAN OUTPUT
KEMENTERIAN KOMUNIKASI DAN INFORMATIKA

KODE & NOMENKLATUR UNIT KERJA PELAKSANA RINCIAN OUTPUT	KODE & NOMENKLATUR RINCIAN OUTPUT	VOLUME		REALISASI FISIK		SATUAN	INFORMASI PEMANFAATAN	% PROGRESS STATUS PELAKSANAAN (KUMULATIF)	PELAPORAN KOMPONEN & SERAPAN ANGGARAN				
		RENJA K/L	RKA K/L (RO SATKER)	RENJA K/L	RKA K/L (RO SATKER)				JUMLAH KOMPONEN	JUMLAH KOMPONEN DILAPORKAN	ALOKASI ANGGARAN (RP. MILIAR)	REALISASI ANGGARAN (RP. MILIAR)	SERAPAN ANGGARAN
059.07.05 - Direktorat Informasi dan Komunikasi Politik, Hukum dan Keamanan	4494.QMB.006 - Diseminasi Informasi Percepatan Pembangunan Kesejahteraan Papua Dan Papua Barat <i>[Prioritas Nasional]</i>	210	210	0	0	Kegiatan	-	0,0%	5	0	13,19	0,00	0,0%
059.07.06 - Monumen Pers Nasional (Solo)	4494.BAA.002 - Pengunjung Monumen Pers Nasional	100.000	100.000	57.550	57.550	Orang	Belum	26,0%	3	3	5,00	1,44	28,9%
059.07.07 - Museum Penerangan (TMII Jakarta)	4494.BAA.001 - Pengunjung Museum Penerangan	125.000	125.000	0	0	Orang	-	29,0%	3	2	6,00	1,28	21,3%
4495 - Pengembangan kompetensi digital bagi masyarakat													
059.06.01 - Balai Besar Pengembangan Sumber Daya Manusia dan Penelitian Komunikasi dan Informatika (BBPSDMP Kominfo), 2 Lokasi	4495.SCA.002 - Pelatihan Pengenalan Tik Bagi Masyarakat Di Wilayah Kerja Bbsdmp Makassar <i>[Prioritas Nasional]</i>	150	150	196	196	Orang	Sudah	100,0%	1	1	0,11	0,10	94,5%
059.06.01 - Balai Besar Pengembangan Sumber Daya Manusia dan Penelitian Komunikasi dan Informatika (BBPSDMP Kominfo), 2 Lokasi	4495.SCA.003 - Pelatihan Pengenalan Tik Bagi Masyarakat Di Wilayah Kerja Bbsdmp Medan <i>[Prioritas Nasional]</i>	150	150	0	0	Orang	Belum	7,0%	1	1	0,11	0,00	0,0%
059.06.01 - Balai Besar Pengembangan Sumber Daya Manusia dan Penelitian Komunikasi dan Informatika (BBPSDMP Kominfo), 2 Lokasi	4495.SCA.012 - Digital Talent Scholarship Di Wilayah Kerja Bbpsdmp Medan <i>[Prioritas Nasional] [Major Project]</i>	3.150	3.150	2.500	2.500	Orang	Sudah	18,5%	2	2	4,38	1,89	43,2%

TABEL 5.
CAPAIAN RINCIAN OUTPUT
KEMENTERIAN KOMUNIKASI DAN INFORMATIKA

KODE & NOMENKLATUR UNIT KERJA PELAKSANA RINCIAN OUTPUT	KODE & NOMENKLATUR RINCIAN OUTPUT	VOLUME		REALISASI FISIK		SATUAN	INFORMASI PEMANFAATAN	% PROGRESS STATUS PELAKSANAAN (KUMULATIF)	PELAPORAN KOMPONEN & SERAPAN ANGGARAN				
		RENJA K/L	RKA K/L (RO SATKER)	RENJA K/L	RKA K/L (RO SATKER)				JUMLAH KOMPONEN	JUMLAH KOMPONEN DILAPORKAN	ALOKASI ANGGARAN (RP. MILIAR)	REALISASI ANGGARAN (RP. MILIAR)	SERAPAN ANGGARAN
059.06.01 - Balai Besar Pengembangan Sumber Daya Manusia dan Penelitian Komunikasi dan Informatika (BBPSDMP Kominfo), 2 Lokasi	4495.SCA.013 - Digital Talent Scholarship Di Wilayah Kerja Bbpsdmp Makassar <i>[Prioritas Nasional] [Major Project]</i>	3.150	3.150	2.344	2.344	Orang	Sudah	20,0%	2	2	4,38	1,51	34,6%
059.06.02 - Balai Pengembangan Sumber Daya Manusia dan Penelitian Komunikasi dan Informatika (BPSDMP Kominfo), 6 Lokasi	4495.SCA.004 - Pelatihan Pengenalan Tik Bagi Masyarakat Di Wilayah Kerja Bpsdmp Jakarta <i>[Prioritas Nasional]</i>	100	100	100	100	Orang	Sudah	47,0%	2	2	0,04	0,03	56,4%
059.06.02 - Balai Pengembangan Sumber Daya Manusia dan Penelitian Komunikasi dan Informatika (BPSDMP Kominfo), 6 Lokasi	4495.SCA.005 - Pelatihan Pengenalan Tik Bagi Masyarakat Di Wilayah Kerja Bpsdmp Bandung <i>[Prioritas Nasional]</i>	100	100	100	100	Orang	Sudah	63,0%	2	2	0,05	0,04	94,1%
059.06.02 - Balai Pengembangan Sumber Daya Manusia dan Penelitian Komunikasi dan Informatika (BPSDMP Kominfo), 6 Lokasi	4495.SCA.006 - Pelatihan Pengenalan Tik Bagi Masyarakat Di Wilayah Kerja Bpsdmp Surabaya <i>[Prioritas Nasional]</i>	100	100	157	157	Orang	Sudah	100,0%	1	1	0,03	0,02	70,8%
059.06.02 - Balai Pengembangan Sumber Daya Manusia dan Penelitian Komunikasi dan Informatika (BPSDMP Kominfo), 6 Lokasi	4495.SCA.007 - Pelatihan Pengenalan Tik Bagi Masyarakat Di Wilayah Kerja Bpsdmp Yogyakarta <i>[Prioritas Nasional]</i>	100	100	101	101	Orang	Sudah	66,0%	2	2	0,02	0,02	88,0%

TABEL 5.
CAPAIAN RINCIAN OUTPUT
KEMENTERIAN KOMUNIKASI DAN INFORMATIKA

KODE & NOMENKLATUR UNIT KERJA PELAKSANA RINCIAN OUTPUT	KODE & NOMENKLATUR RINCIAN OUTPUT	VOLUME		REALISASI FISIK		SATUAN	INFORMASI PEMANFAATAN	% PROGRESS STATUS PELAKSANAAN (KUMULATIF)	PELAPORAN KOMPONEN & SERAPAN ANGGARAN				
		RENJA K/L	RKA K/L (RO SATKER)	RENJA K/L	RKA K/L (RO SATKER)				JUMLAH KOMPONEN	JUMLAH KOMPONEN DILAPORKAN	ALOKASI ANGGARAN (RP. MILIAR)	REALISASI ANGGARAN (RP. MILIAR)	SERAPAN ANGGARAN
059.06.02 - Balai Pengembangan Sumber Daya Manusia dan Penelitian Komunikasi dan Informatika (BPSDMP Kominfo), 6 Lokasi	4495.SCA.008 - Pelatihan Pengenalan Tik Bagi Masyarakat Di Wilayah Kerja Bpsdmp Banjarmasin <i>[Prioritas Nasional]</i>	100	100	125	125	Orang	Belum	52,0%	2	2	0,17	0,11	68,5%
059.06.02 - Balai Pengembangan Sumber Daya Manusia dan Penelitian Komunikasi dan Informatika (BPSDMP Kominfo), 6 Lokasi	4495.SCA.009 - Pelatihan Pengenalan Tik Bagi Masyarakat Di Wilayah Kerja Bpsdmp Manado <i>[Prioritas Nasional]</i>	100	100	0	0	Orang	Belum	10,0%	1	1	0,06	0,00	0,0%
059.06.02 - Balai Pengembangan Sumber Daya Manusia dan Penelitian Komunikasi dan Informatika (BPSDMP Kominfo), 6 Lokasi	4495.SCA.014 - Digital Talent Scholarship Di Wilayah Kerja Bpsdmp Jakarta <i>[Prioritas Nasional] [Major Project]</i>	1.800	1.800	1.586	1.586	Orang	Sudah	31,5%	2	2	2,55	0,80	31,3%
059.06.02 - Balai Pengembangan Sumber Daya Manusia dan Penelitian Komunikasi dan Informatika (BPSDMP Kominfo), 6 Lokasi	4495.SCA.015 - Digital Talent Scholarship Di Wilayah Kerja Bpsdmp Bandung <i>[Prioritas Nasional]</i>	1.800	1.800	1.130	1.130	Orang	Sudah	30,5%	2	2	2,55	0,52	20,4%
059.06.02 - Balai Pengembangan Sumber Daya Manusia dan Penelitian Komunikasi dan Informatika (BPSDMP Kominfo), 6 Lokasi	4495.SCA.016 - Digital Talent Scholarship Di Wilayah Kerja Bpsdmp Yogyakarta <i>[Prioritas Nasional] [Major Project]</i>	1.800	1.800	1.629	1.629	Orang	Sudah	45,0%	2	2	2,55	0,95	37,4%

TABEL 5.
CAPAIAN RINCIAN OUTPUT
KEMENTERIAN KOMUNIKASI DAN INFORMATIKA

KODE & NOMENKLATUR UNIT KERJA PELAKSANA RINCIAN OUTPUT	KODE & NOMENKLATUR RINCIAN OUTPUT	VOLUME		REALISASI FISIK		SATUAN	INFORMASI PEMANFAATAN	% PROGRESS STATUS PELAKSANAAN (KUMULATIF)	PELAPORAN KOMPONEN & SERAPAN ANGGARAN				
		RENJA K/L	RKA K/L (RO SATKER)	RENJA K/L	RKA K/L (RO SATKER)				JUMLAH KOMPONEN	JUMLAH KOMPONEN DILAPORKAN	ALOKASI ANGGARAN (RP. MILIAR)	REALISASI ANGGARAN (RP. MILIAR)	SERAPAN ANGGARAN
059.06.02 - Balai Pengembangan Sumber Daya Manusia dan Penelitian Komunikasi dan Informatika (BPSDMP Kominfo), 6 Lokasi	4495.SCA.017 - Digital Talent Scholarship Di Wilayah Kerja Bpsdmp Surabaya <i>[Prioritas Nasional]</i> <i>[Major Project]</i>	1.800	1.800	1.509	1.509	Orang	Sudah	54,0%	2	2	2,55	0,18	7,1%
059.06.02 - Balai Pengembangan Sumber Daya Manusia dan Penelitian Komunikasi dan Informatika (BPSDMP Kominfo), 6 Lokasi	4495.SCA.018 - Digital Talent Scholarship Di Wilayah Kerja Bpsdmp Banjarmasin <i>[Prioritas Nasional]</i> <i>[Major Project]</i>	1.800	1.800	1.229	1.229	Orang	Belum	49,0%	2	2	2,55	0,90	35,1%
059.06.02 - Balai Pengembangan Sumber Daya Manusia dan Penelitian Komunikasi dan Informatika (BPSDMP Kominfo), 6 Lokasi	4495.SCA.019 - Digital Talent Scholarship Di Wilayah Kerja Bpsdmp Manado <i>[Prioritas Nasional]</i> <i>[Major Project]</i>	1.800	1.800	1.107	1.107	Orang	Sudah	37,5%	2	2	2,55	1,06	41,4%
059.06.03 - Pendidikan dan Pelatihan Multi Media -MMTC Yogyakarta	4495.CBJ.001 - Prasarana Stmm	1	1	0	0	Unit	Belum	3,0%	2	2	80,45	0,00	0,0%
059.06.04 - Pusat Penelitian dan Pengembangan Aplikasi Informatika, Informasi dan Komunikasi Publik	4495.ABO.004 - Rekomendasi Hasil Pengukuran Indeks Masyarakat Digital	1	1	0	0	Rekomendasi Kebijakan	Belum	7,0%	3	3	6,77	0,06	0,9%
059.06.04 - Pusat Penelitian dan Pengembangan Aplikasi Informatika, Informasi dan Komunikasi Publik	4495.AEA.001 - Koordinasi Stakeholders Ekosistem Sdm Digital	5	5	2	2	Kegiatan	Belum	32,5%	2	2	0,50	0,08	16,0%
059.06.04 - Pusat Penelitian dan Pengembangan Aplikasi Informatika, Informasi dan Komunikasi Publik	4495.CBT.001 - Platform Sdm Digital Nasional	1	1	0	0	Unit	Belum	6,0%	2	2	4,51	0,03	0,6%

TABEL 5.
CAPAIAN RINCIAN OUTPUT
KEMENTERIAN KOMUNIKASI DAN INFORMATIKA

KODE & NOMENKLATUR UNIT KERJA PELAKSANA RINCIAN OUTPUT	KODE & NOMENKLATUR RINCIAN OUTPUT	VOLUME		REALISASI FISIK		SATUAN	INFORMASI PEMANFAATAN	% PROGRESS STATUS PELAKSANAAN (KUMULATIF)	PELAPORAN KOMPONEN & SERAPAN ANGGARAN				
		RENJA K/L	RKA K/L (RO SATKER)	RENJA K/L	RKA K/L (RO SATKER)				JUMLAH KOMPONEN	JUMLAH KOMPONEN DILAPORKAN	ALOKASI ANGGARAN (RP. MILIAR)	REALISASI ANGGARAN (RP. MILIAR)	SERAPAN ANGGARAN
059.06.08 - Sekretariat Badan Penelitian dan Pengembangan Sumber Daya Manusia	4495.QEJ.001 - Beasiswa S2/S3 Bidang Komunikasi Dan Informatika <i>[Prioritas Nasional] [Major Project]</i>	623	623	65	65	Orang	Sudah	24,0%	4	4	58,10	2,40	4,1%
059.06.09 - Balai Pelatihan dan Pengembangan Teknologi Informasi dan Komunikasi, BPPTIK; Bekasi dan Tangerang	4495.DCA.007 - Pelatihan Aparatur Bidang E-Government Di Bpptik	350	350	331	331	Orang	Sudah	35,3%	3	3	1,23	0,07	6,0%
059.06.09 - Balai Pelatihan dan Pengembangan Teknologi Informasi dan Komunikasi, BPPTIK; Bekasi dan Tangerang	4495.SCA.010 - Pelatihan Pengenalan Tik Bagi Masyarakat Di Wilayah Kerja Bpptik <i>[Prioritas Nasional]</i>	100	100	100	100	Orang	Belum	55,5%	2	2	0,11	0,07	62,6%
059.06.09 - Balai Pelatihan dan Pengembangan Teknologi Informasi dan Komunikasi, BPPTIK; Bekasi dan Tangerang	4495.SCA.020 - Digital Talent Scholarship Di Bpptik <i>[Prioritas Nasional] [Major Project]</i>	3.500	3.500	1.967	1.967	Orang	Sudah	27,0%	2	2	4,90	0,96	19,7%
059.06.13 - Pusat Pengembangan Profesi dan Sertifikasi	4495.AFA.001 - Rancangan Standar Kompetensi Kerja Dan Peta Okupasi Bidang Kominfo	5	5	0	0	Rancangan Standar	Belum	8,0%	2	2	2,12	0,20	9,3%
059.06.13 - Pusat Pengembangan Profesi dan Sertifikasi	4495.BDB.001 - Lembaga Sertifikasi Profesi Bidang Kominfo Di Balitbang Sdm	2	2	0	0	Lembaga	Belum	14,5%	2	2	0,30	0,15	48,9%
059.06.13 - Pusat Pengembangan Profesi dan Sertifikasi	4495.SCA.001 - Digital Talent Scholarship <i>[Prioritas Nasional] [Major Project]</i>	16.400	16.400	16.855	16.855	Orang	Belum	25,3%	4	4	57,40	6,59	11,5%
059.06.14 - Pusat Pendidikan dan Pelatihan	4495.DCA.010 - Pelatihan Aparatur Bidang Komunikasi Dan Informatika Di Pusdiklat	1.300	1.300	118	118	Orang	Sudah	21,7%	3	3	11,81	0,63	5,4%

TABEL 5.
CAPAIAN RINCIAN OUTPUT
KEMENTERIAN KOMUNIKASI DAN INFORMATIKA

Triwulan I Tahun Anggaran 2023

KODE & NOMENKLATUR UNIT KERJA PELAKSANA RINCIAN OUTPUT	KODE & NOMENKLATUR RINCIAN OUTPUT	VOLUME		REALISASI FISIK		SATUAN	INFORMASI PEMANFAATAN	% PROGRESS STATUS PELAKSANAAN (KUMULATIF)	PELAPORAN KOMPONEN & SERAPAN ANGGARAN				
		RENJA K/L	RKA K/L (RO SATKER)	RENJA K/L	RKA K/L (RO SATKER)				JUMLAH KOMPONEN	JUMLAH KOMPONEN DILAPORKAN	ALOKASI ANGGARAN (RP. MILIAR)	REALISASI ANGGARAN (RP. MILIAR)	SERAPAN ANGGARAN
059.06.14 - Pusat Pendidikan dan Pelatihan	4495.EBC.996 - Layanan Pendidikan Dan Pelatihan	1.130	1.130	116	116	Orang	Sudah	24,7%	3	3	10,68	0,78	7,3%
059.06.14 - Pusat Pendidikan dan Pelatihan	4495.SCA.011 - Digital Talent Scholarship Di Pusdiklat <i>[Prioritas Nasional] [Major Project]</i>	3.000	3.000	1.334	1.334	Orang	Sudah	30,0%	2	2	4,22	1,13	26,8%
4496 - Pengembangan literasi digital bagi masyarakat													
059.04.04 - Direktorat Pemberdayaan Informatika	4496.QDC.004 - Literasi Digital <i>[Prioritas Nasional]</i>	5.500.000	5.500.000	516.958	516.958	Orang	Sudah	33,7%	3	3	550,00	11,18	2,0%
4497 - Pengelolaan Resiko, Pengendalian dan Pengawasan Internal													
059.02.01 - Inspektorat I	4497.EBD.001 - Layanan Audit Internal Bidang Pengelolaan Sumber Daya Dan Perangkat Pos Dan Informatika	2	2	0	0	Dokumen	Belum	23,0%	2	2	5,25	1,00	19,1%
059.02.02 - Inspektorat II	4497.EBD.002 - Layanan Audit Internal Bidang Penyelenggaraan Pos Dan Informatika, Bidang Pengawasan Intern, Serta Bidang Pembangunan Aksesibilitas Telekomunikasi Dan Informasi	2	2	0	0	Dokumen	Belum	26,5%	2	2	5,99	1,31	21,8%
059.02.03 - Inspektorat III	4497.EBD.003 - Layanan Audit Internal Bidang Pengelolaan Informasi Dan Komunikasi Publik Serta Bidang Penelitian Dan Pengembangan Sdm	2	2	0	0	Dokumen	Belum	23,5%	2	2	5,25	1,00	19,0%

TABEL 5.
CAPAIAN RINCIAN OUTPUT
KEMENTERIAN KOMUNIKASI DAN INFORMATIKA

KODE & NOMENKLATUR UNIT KERJA PELAKSANA RINCIAN OUTPUT	KODE & NOMENKLATUR RINCIAN OUTPUT	VOLUME		REALISASI FISIK		SATUAN	INFORMASI PEMANFAATAN	% PROGRESS STATUS PELAKSANAAN (KUMULATIF)	PELAPORAN KOMPONEN & SERAPAN ANGGARAN				
		RENJA K/L	RKA K/L (RO SATKER)	RENJA K/L	RKA K/L (RO SATKER)				JUMLAH KOMPONEN	JUMLAH KOMPONEN DILAPORKAN	ALOKASI ANGGARAN (RP. MILIAR)	REALISASI ANGGARAN (RP. MILIAR)	SERAPAN ANGGARAN
059.02.04 - Inspektorat IV	4497.EBD.004 - Layanan Audit Internal Bidang Penatakelolaan Aplikasi Informatika Serta Bidang Pembinaan Dan Pemberian Dukungan Administrasi	2	2	1	1	Dokumen	Sudah	25,5%	2	2	5,05	0,99	19,7%
059.02.05 - Sekretariat Inspektoral Jenderal	4497.EBD.961 - Layanan Reformasi Kinerja	6	6	0	0	Dokumen	Belum	17,8%	6	6	11,39	0,96	8,4%
4499 - Penyelenggaraan Layanan Publik Bidang Frekuensi dan Perangkat TIK													
059.03.01 - Balai Besar Pengujian Perangkat Telekomunikasi	4499.ADE.602 - Standar Mutu Iso Yang Diterapkan Di Laboratorium Bbppt	1	1	0	0	Unit Kerja	Belum	25,2%	4	4	1,54	0,09	5,8%
059.03.01 - Balai Besar Pengujian Perangkat Telekomunikasi	4499.BAH.603 - Rekomendasi Peningkatan Layanan Bbppt	2	2	0	0	Dokumen	Belum	21,5%	2	2	0,85	0,08	9,3%
059.03.01 - Balai Besar Pengujian Perangkat Telekomunikasi	4499.BAH.606 - Dokumen Kerjasama Dengan Organisasi Di Bawah Aplac/Ilac	2	2	0	0	Dokumen	Belum	18,5%	2	2	0,81	0,01	0,8%
059.03.01 - Balai Besar Pengujian Perangkat Telekomunikasi	4499.BAH.607 - Laporan Hasil Uji	9	9	0	0	Dokumen	Belum	22,0%	2	2	3,73	0,31	8,4%
059.03.01 - Balai Besar Pengujian Perangkat Telekomunikasi	4499.BJB.601 - Hasil Kalibrasi Perangkat Alat Ukur	13	13	0	0	Unit	Belum	19,3%	4	4	5,53	0,07	1,2%
059.03.01 - Balai Besar Pengujian Perangkat Telekomunikasi	4499.RAN.601 - Pengembangan Laboratorium Bbppt Dan Sarana Pendukung [Prioritas Nasional] [Major Project]	1	1	0	0	Unit	Belum	17,0%	1	1	600,00	43,40	7,2%

TABEL 5.
CAPAIAN RINCIAN OUTPUT
KEMENTERIAN KOMUNIKASI DAN INFORMATIKA

KODE & NOMENKLATUR UNIT KERJA PELAKSANA RINCIAN OUTPUT	KODE & NOMENKLATUR RINCIAN OUTPUT	VOLUME		REALISASI FISIK		SATUAN	INFORMASI PEMANFAATAN	% PROGRESS STATUS PELAKSANAAN (KUMULATIF)	PELAPORAN KOMPONEN & SERAPAN ANGGARAN				
		RENJA K/L	RKA K/L (RO SATKER)	RENJA K/L	RKA K/L (RO SATKER)				JUMLAH KOMPONEN	JUMLAH KOMPONEN DILAPORKAN	ALOKASI ANGGARAN (RP. MILIAR)	REALISASI ANGGARAN (RP. MILIAR)	SERAPAN ANGGARAN
059.03.03 - Direktorat Operasi Sumber Daya	4499.BAH.201 - Penyelenggaraan Inovasi Pelayanan Afirmatif Bagi Nelayan Di Pelabuhan	1	1	0	0	Layanan	Belum	26,0%	2	2	0,99	0,10	10,3%
059.03.03 - Direktorat Operasi Sumber Daya	4499.BAH.202 - Inovasi Dan Harmonisasi Regulasi Perizinan Sfr Dan Sor	2	2	1	1	Layanan	Belum	26,0%	4	4	6,70	1,38	20,5%
059.03.03 - Direktorat Operasi Sumber Daya	4499.BAH.203 - Layanan Data Pnbp, Perizinan Spektrum Frekuensi Radio Dan Sertifikasi Operator Radio	1	1	0	0	Layanan	Belum	31,5%	2	2	1,10	0,07	6,8%
059.03.03 - Direktorat Operasi Sumber Daya	4499.BAH.204 - Kepatuhan Penyelenggaraan Perizinan Sfr Dan Sor	1	1	0	0	Layanan	Belum	18,5%	2	2	8,23	1,88	22,8%
059.03.03 - Direktorat Operasi Sumber Daya	4499.QAH.205 - Penerimaan Serta Penanganan Piutang Dan Akuntabilitas Pnbp Bhp Frekrad Dan Sor <i>[Prioritas Nasional]</i>	1	1	0	0	Layanan	Belum	26,0%	2	2	2,04	0,36	17,7%
059.03.07 - Direktorat Standarisasi Perangkat Pos dan Informatika	4499.ABO.501 - Kebijakan Dan Atau Regulasi Perangkat Pos Dan Informatika	7	7	0	0	Rekomendasi Kebijakan	Belum	17,3%	4	4	8,54	0,93	10,9%
059.03.07 - Direktorat Standarisasi Perangkat Pos dan Informatika	4499.BAH.502 - Manajemen Standardisasi Perangkat Pos Dan Informatika	1	1	1	1	Layanan	Sudah	24,0%	2	2	2,81	0,50	17,7%
059.03.07 - Direktorat Standarisasi Perangkat Pos dan Informatika	4499.BAH.503 - Layanan Sertifikasi Perangkat Pos Dan Informatika	1	1	1	1	Layanan	Sudah	29,5%	2	2	3,88	1,01	25,9%

TABEL 5.
CAPAIAN RINCIAN OUTPUT
KEMENTERIAN KOMUNIKASI DAN INFORMATIKA

KODE & NOMENKLATUR UNIT KERJA PELAKSANA RINCIAN OUTPUT	KODE & NOMENKLATUR RINCIAN OUTPUT	VOLUME		REALISASI FISIK		SATUAN	INFORMASI PEMANFAATAN	% PROGRESS STATUS PELAKSANAAN (KUMULATIF)	PELAPORAN KOMPONEN & SERAPAN ANGGARAN				
		RENJA K/L	RKA K/L (RO SATKER)	RENJA K/L	RKA K/L (RO SATKER)				JUMLAH KOMPONEN	JUMLAH KOMPONEN DILAPORKAN	ALOKASI ANGGARAN (RP. MILIAR)	REALISASI ANGGARAN (RP. MILIAR)	SERAPAN ANGGARAN
059.03.07 - Direktorat Standarisasi Perangkat Pos dan Informatika	4499.QAH.504 - Koordinasi Nasional Identifikasi, Implementasi Dan Pengendalian Imei [Prioritas Nasional] [Major Project]	1	1	1	1	Layanan	Sudah	13,3%	3	3	2,13	0,12	5,5%
4500 - Penyelenggaraan pendidikan tinggi bidang kominfo													
059.06.03 - Pendidikan dan Pelatihan Multi Media -MMTC Yoqyakarta	4500.CAA.001 - Peralatan Dan Fasilitas Pengembangan Kependidikan Stmm	3	3	0	0	Paket	Belum	11,3%	3	3	34,08	0,77	2,3%
059.06.03 - Pendidikan dan Pelatihan Multi Media -MMTC Yoqyakarta	4500.CBJ.001 - Prasarana Stmm	1	1	0	0	Unit	Belum	6,0%	2	2	33,34	0,17	0,5%
059.06.03 - Pendidikan dan Pelatihan Multi Media -MMTC Yoqyakarta	4500.DBA.001 - Penyelenggaraan Pendidikan Tinggi Di Stmm	2.454	2.454	2.119	2.119	Orang	Sudah	16,6%	16	16	27,50	1,86	6,8%
059.06.03 - Pendidikan dan Pelatihan Multi Media -MMTC Yoqyakarta	4500.EBA.962 - Layanan Umum	1	1	0	0	Layanan	Belum	9,0%	1	1	0,12	0,00	0,0%
059.06.03 - Pendidikan dan Pelatihan Multi Media -MMTC Yoqyakarta	4500.EBA.994 - Layanan Perkantoran	1	1	0	0	Layanan	Belum	35,0%	2	2	32,80	5,71	17,4%
059.06.03 - Pendidikan dan Pelatihan Multi Media -MMTC Yoqyakarta	4500.EBC.954 - Layanan Manajemen Sdm	182	182	143	143	Orang	Sudah	45,0%	2	2	3,43	1,87	54,6%
059.06.03 - Pendidikan dan Pelatihan Multi Media -MMTC Yoqyakarta	4500.EBD.952 - Layanan Perencanaan Dan Penganggaran	1	1	0	0	Dokumen	Belum	4,0%	1	1	0,25	0,00	0,0%
059.06.03 - Pendidikan dan Pelatihan Multi Media -MMTC Yoqyakarta	4500.EBD.953 - Layanan Pemantauan Dan Evaluasi	1	1	0	0	Dokumen	Belum	4,0%	1	1	0,18	0,00	0,0%

TABEL 5.
CAPAIAN RINCIAN OUTPUT
KEMENTERIAN KOMUNIKASI DAN INFORMATIKA

Triwulan I Tahun Anggaran 2023

KODE & NOMENKLATUR UNIT KERJA PELAKSANA RINCIAN OUTPUT	KODE & NOMENKLATUR RINCIAN OUTPUT	VOLUME		REALISASI FISIK		SATUAN	INFORMASI PEMANFAATAN	% PROGRESS STATUS PELAKSANAAN (KUMULATIF)	PELAPORAN KOMPONEN & SERAPAN ANGGARAN				
		RENJA K/L	RKA K/L (RO SATKER)	RENJA K/L	RKA K/L (RO SATKER)				JUMLAH KOMPONEN	JUMLAH KOMPONEN DILAPORKAN	ALOKASI ANGGARAN (RP. MILIAR)	REALISASI ANGGARAN (RP. MILIAR)	SERAPAN ANGGARAN
059.06.03 - Pendidikan dan Pelatihan Multi Media -MMTC Yoqyakarta	4500.SCA.001 - Sertikasi Berbasis Skkni Bidang Kominfo <i>[Prioritas Nasional]</i> <i>[Major Project]</i>	400	400	0	0	Orang	Belum	10,5%	2	2	0,71	0,04	6,3%
4501 - Pengembangan jaringan fixed broadband dan mobile broadband													
059.05.02 - Direktorat Pengembangan Pitalebar	4501.ABO.006 - Rekomendasi Kebijakan Kemudahan Akses Ke Gedung	1	1	0	0	Rekomendasi Kebijakan	Belum	15,0%	2	2	0,50	0,17	33,2%
059.05.02 - Direktorat Pengembangan Pitalebar	4501.PBO.002 - Kebijakan Untuk Peningkatan Dan Percepatan Penetrasi Fixed Broadband <i>[Prioritas Nasional]</i> <i>[Major Project]</i>	2	2	0	0	Rekomendasi Kebijakan	Belum	15,0%	2	2	0,75	0,07	9,1%
059.05.02 - Direktorat Pengembangan Pitalebar	4501.RBT.001 - Akses Internet Tetap Pitalebar <i>[Prioritas Nasional]</i> <i>[Major Project]</i>	2.000	2.000	799	799	Titik/Lokasi	Sudah	35,0%	7	7	17,91	4,39	24,5%
059.05.02 - Direktorat Pengembangan Pitalebar	4501.UBA.001 - Kabupaten Kota Yang Difasilitasi Menerapkan Infrastruktur Pasif Bersama <i>[Prioritas Nasional]</i> <i>[Major Project]</i>	2	2	0	0	Kab/Kota	Belum	15,0%	2	2	0,70	0,21	29,8%
059.05.02 - Direktorat Pengembangan Pitalebar	4501.UBA.002 - Kabupaten/Kota Yang Difasilitasi Penggelaran Fiber Optik <i>[Prioritas Nasional]</i>	3	3	0	0	Kab/Kota	Belum	15,0%	2	2	0,50	0,08	16,5%
059.05.02 - Direktorat Pengembangan Pitalebar	4501.UBA.003 - Pilot Project Penyediaan Fiber Optik Di Kabupaten/Kota Dpsp <i>[Prioritas Nasional]</i>	1	1	0	0	Kab/Kota	Belum	15,0%	2	2	2,37	1,35	56,8%

TABEL 5.
CAPAIAN RINCIAN OUTPUT
KEMENTERIAN KOMUNIKASI DAN INFORMATIKA

KODE & NOMENKLATUR UNIT KERJA PELAKSANA RINCIAN OUTPUT	KODE & NOMENKLATUR RINCIAN OUTPUT	VOLUME		REALISASI FISIK		SATUAN	INFORMASI PEMANFAATAN	% PROGRESS STATUS PELAKSANAAN (KUMULATIF)	PELAPORAN KOMPONEN & SERAPAN ANGGARAN				
		RENJA K/L	RKA K/L (RO SATKER)	RENJA K/L	RKA K/L (RO SATKER)				JUMLAH KOMPONEN	JUMLAH KOMPONEN DILAPORKAN	ALOKASI ANGGARAN (RP. MILIAR)	REALISASI ANGGARAN (RP. MILIAR)	SERAPAN ANGGARAN
059.05.03 - Direktorat Pengendalian Pos dan Informatika	4501.RAN.001 - Pengembangan Pusat Monitoring Telekomunikasi, Pos Dan Penyiaran <i>[Prioritas Nasional] [Major Project]</i>	1	1	0	0	Unit	Belum	2,0%	2	2	24,94	0,08	0,3%
059.05.03 - Direktorat Pengendalian Pos dan Informatika	4501.RCL.001 - Om Pusat Monitoring Telekomunikasi, Pos Dan Penyiaran <i>[Prioritas Nasional] [Major Project]</i>	1	1	0	0	Unit	Belum	10,0%	3	3	90,69	3,54	3,9%
059.05.05 - Direktorat Telekomunikasi	4501.ABO.002 - Rekomendasi Kebijakan Terkait Teknis Penyelenggaraan Telekomunikasi	2	2	0	0	Rekomendasi Kebijakan	Belum	4,3%	3	3	2,80	0,23	8,4%
059.05.05 - Direktorat Telekomunikasi	4501.ABO.003 - Penyusunan Rancangan Regulasi Rencana Dasar Teknis (Fundamental Technical Plan) Nasional Pada Penyelenggaraan Telekomunikasi	1	1	0	0	Rekomendasi Kebijakan	Belum	11,0%	2	2	1,25	0,20	16,0%
059.05.05 - Direktorat Telekomunikasi	4501.ABO.004 - Rekomendasi Hasil Pengawasan Dan Evaluasi Penerapan Pentarifan Dan Penomoran Telekomunikasi	3	3	0	0	Rekomendasi Kebijakan	Belum	7,7%	3	3	4,05	0,82	20,1%
059.05.05 - Direktorat Telekomunikasi	4501.ABO.007 - Penyusunan Ulasan Pasar (Market Review) Penyelenggaraan Jasa Mutlimedia	1	1	0	0	Rekomendasi Kebijakan	Belum	1,0%	2	2	1,42	0,06	4,1%

TABEL 5.
CAPAIAN RINCIAN OUTPUT
KEMENTERIAN KOMUNIKASI DAN INFORMATIKA

KODE & NOMENKLATUR UNIT KERJA PELAKSANA RINCIAN OUTPUT	KODE & NOMENKLATUR RINCIAN OUTPUT	VOLUME		REALISASI FISIK		SATUAN	INFORMASI PEMANFAATAN	% PROGRESS STATUS PELAKSANAAN (KUMULATIF)	PELAPORAN KOMPONEN & SERAPAN ANGGARAN				
		RENJA K/L	RKA K/L (RO SATKER)	RENJA K/L	RKA K/L (RO SATKER)				JUMLAH KOMPONEN	JUMLAH KOMPONEN DILAPORKAN	ALOKASI ANGGARAN (RP. MILIAR)	REALISASI ANGGARAN (RP. MILIAR)	SERAPAN ANGGARAN
059.05.05 - Direktorat Telekomunikasi	4501.ABO.008 - Kajian Pemetaan Desa/Kelurahan Di Wilayah Non 3t Di Indonesia Bagian Barat Untuk Peningkatan Kualitas Layanan Seluler 4g	1	1	0	0	Kajian	Belum	13,5%	2	2	1,47	0,19	12,6%
059.05.05 - Direktorat Telekomunikasi	4501.BDB.001 - Lembaga Yang Telah Mengimplementasikan Ipv6	10	10	0	0	Lembaga	Belum	6,0%	2	2	0,86	0,07	7,9%
4502 - Pengendalian konten dan aplikasi informatika													
059.04.01 - Direktorat Tata Kelola Aplikasi Informatika	4502.AAG.002 - Rpm Informasi Elektronik Dan Dokumen Elektronik Dalam Pse Lingkup Publik	1	1	0	0	Permen	-	1,5%	2	2	0,62	0,05	8,1%
059.04.01 - Direktorat Tata Kelola Aplikasi Informatika	4502.AAG.003 - Rpm Tata Cara Pengiriman Informasi	1	1	0	0	Permen	-	1,5%	2	2	1,20	0,11	9,5%
059.04.01 - Direktorat Tata Kelola Aplikasi Informatika	4502.AAG.004 - Rpm Klasifikasi Gim	1	1	0	0	Permen	-	2,0%	1	1	1,12	0,04	3,1%
059.04.01 - Direktorat Tata Kelola Aplikasi Informatika	4502.AAH.002 - Pedoman Penilaian Penyelenggara Sertifikasi Elektronik	1	1	0	0	Peraturan	-	2,0%	2	2	2,12	0,44	20,8%
059.04.01 - Direktorat Tata Kelola Aplikasi Informatika	4502.AAH.003 - Pedoman Penilai Kelaikan Lembaga Sertifikasi Psre Dan Kebijakan Secure Socket Layer	2	2	0	0	Rancangan Peraturan	-	1,5%	2	2	3,22	0,21	6,5%
059.04.01 - Direktorat Tata Kelola Aplikasi Informatika	4502.AAH.004 - Rekomendasi Kebijakan Tata Kelola Internet Indonesia	1	1	0	0	Rancangan Peraturan	-	1,0%	3	3	0,20	0,00	0,0%

TABEL 5.
CAPAIAN RINCIAN OUTPUT
KEMENTERIAN KOMUNIKASI DAN INFORMATIKA

KODE & NOMENKLATUR UNIT KERJA PELAKSANA RINCIAN OUTPUT	KODE & NOMENKLATUR RINCIAN OUTPUT	VOLUME		REALISASI FISIK		SATUAN	INFORMASI PEMANFAATAN	% PROGRESS STATUS PELAKSANAAN (KUMULATIF)	PELAPORAN KOMPONEN & SERAPAN ANGGARAN				
		RENJA K/L	RKA K/L (RO SATKER)	RENJA K/L	RKA K/L (RO SATKER)				JUMLAH KOMPONEN	JUMLAH KOMPONEN DILAPORKAN	ALOKASI ANGGARAN (RP. MILIAR)	REALISASI ANGGARAN (RP. MILIAR)	SERAPAN ANGGARAN
059.04.01 - Direktorat Tata Kelola Aplikasi Informatika	4502.ABO.001 - Kebijakan Teknologi Baru Ekonomi Digital	1	1	0	0	Rekomendasi Kebijakan	-	1,0%	2	2	1,25	0,00	0,0%
059.04.01 - Direktorat Tata Kelola Aplikasi Informatika	4502.BAB.001 - Pengakuan Penyelenggara Sertifikasi Elektronik Indonesia	9	9	0	0	Lembaga	-	2,0%	2	1	4,22	0,21	5,0%
059.04.01 - Direktorat Tata Kelola Aplikasi Informatika	4502.BAH.002 - Layanan Igrs.Id	1	1	0	0	Layanan	-	1,5%	2	2	19,86	0,06	0,3%
059.04.01 - Direktorat Tata Kelola Aplikasi Informatika	4502.PBO.001 - Strategi Penanganan Isu Undang Undang Pelindungan Data Pribadi <i>[Prioritas Nasional]</i>	1	1	0	0	Rekomendasi Kebijakan	-	0,0%	1	0	0,44	0,00	0,0%
059.04.01 - Direktorat Tata Kelola Aplikasi Informatika	4502.PBO.002 - Rekomendasi Kebijakan Pelaksanaan Pelindungan Data Pribadi <i>[Prioritas Nasional]</i>	3	3	0	0	Rekomendasi Kebijakan	-	3,0%	1	1	6,30	0,61	9,6%
059.04.01 - Direktorat Tata Kelola Aplikasi Informatika	4502.PFA.001 - Pengembangan Dan Penerapan Data Protection Officer <i>[Prioritas Nasional]</i>	1	1	0	0	Pedoman	-	3,0%	3	1	4,30	0,51	11,9%
059.04.05 - Direktorat Pengendalian Aplikasi Informatika	4502.BAH.001 - Penanganan Tindak Pidana Ite	3	3	3	3	Layanan	Belum	3,0%	3	3	9,20	0,38	4,2%
059.04.05 - Direktorat Pengendalian Aplikasi Informatika	4502.BIC.001 - Pengendalian Sistem Dan Transaksi Elektronik	100	100	7	0	Lembaga	Belum	3,0%	2	2	3,24	0,14	4,4%
059.04.05 - Direktorat Pengendalian Aplikasi Informatika	4502.BIC.002 - Penyelenggaraan Sertifikasi Elektronik Induk (Psre Induk)	9	9	9	9	Lembaga	Belum	50,0%	1	1	0,63	0,31	50,0%
059.04.05 - Direktorat Pengendalian Aplikasi Informatika	4502.QIC.001 - Pengendalian Tata Kelola Pse Dan Transaksi Pse <i>[Prioritas Nasional]</i>	7	7	7	7	Lembaga	Belum	3,0%	1	1	16,52	0,48	2,9%

TABEL 5.
CAPAIAN RINCIAN OUTPUT
KEMENTERIAN KOMUNIKASI DAN INFORMATIKA

KODE & NOMENKLATUR UNIT KERJA PELAKSANA RINCIAN OUTPUT	KODE & NOMENKLATUR RINCIAN OUTPUT	VOLUME		REALISASI FISIK		SATUAN	INFORMASI PEMANFAATAN	% PROGRESS STATUS PELAKSANAAN (KUMULATIF)	PELAPORAN KOMPONEN & SERAPAN ANGGARAN				
		RENJA K/L	RKA K/L (RO SATKER)	RENJA K/L	RKA K/L (RO SATKER)				JUMLAH KOMPONEN	JUMLAH KOMPONEN DILAPORKAN	ALOKASI ANGGARAN (RP. MILIAR)	REALISASI ANGGARAN (RP. MILIAR)	SERAPAN ANGGARAN
059.04.05 - Direktorat Pengendalian Aplikasi Informatika	4502.RCL.002 - Penanganan Dan Penanggulangan Konten Negatif <i>[Prioritas Nasional]</i>	1	1	0	0	Unit	Belum	2,0%	2	2	70,48	13,33	18,9%
059.04.05 - Direktorat Pengendalian Aplikasi Informatika	4502.RCL.003 - Penyelenggaraan Sertifikasi Elektronik Induk (Psre Induk) <i>[Prioritas Nasional]</i>	1	1	0	0	Unit	Belum	1,5%	2	2	16,14	0,08	0,5%
4503 - Penyelenggaraan Layanan Publik Bidang Pos, Telekomunikasi dan Penyiaran													
059.05.03 - Direktorat Pengendalian Pos dan Informatika	4503.BIC.001 - Lembaga Pos, Telekomunikasi Dan Penyiaran Yang Memenuhi Ketentuan Peraturan Perundang-Undangan	4.611	4.611	2.592	0	Lembaga	Belum	9,6%	5	5	30,59	3,76	12,3%
059.05.04 - Direktorat Pos	4503.QAH.003 - Layanan Publik Bidang Pos <i>[Prioritas Nasional] [Major Project]</i>	1	1	0	0	Layanan	Belum	25,0%	4	4	2,20	0,24	10,9%
059.05.05 - Direktorat Telekomunikasi	4503.QAH.001 - Layanan Publik Bidang Telekomunikasi <i>[Prioritas Nasional] [Major Project]</i>	1	1	0	0	Layanan	Belum	11,8%	6	6	7,07	2,04	28,8%
059.05.06 - Direktorat Penyiaran	4503.QAH.002 - Layanan Publik Bidang Penyiaran <i>[Prioritas Nasional] [Major Project]</i>	1	1	0	0	Layanan	Belum	15,0%	11	11	15,73	2,82	17,9%
4504 - Digitalisasi penyiaran													
059.05.02 - Direktorat Pengembangan Pitalebar	4504.QEG.002 - Dukungan Ekosistem Siaran Layanan Tv Digital <i>[Prioritas Nasional] [Major Project]</i>	80.000	80.000	95.104	95.104	Unit	Sudah	40,0%	3	3	29,03	8,23	28,3%

TABEL 5.
CAPAIAN RINCIAN OUTPUT
KEMENTERIAN KOMUNIKASI DAN INFORMATIKA

KODE & NOMENKLATUR UNIT KERJA PELAKSANA RINCIAN OUTPUT	KODE & NOMENKLATUR RINCIAN OUTPUT	VOLUME		REALISASI FISIK		SATUAN	INFORMASI PEMANFAATAN	% PROGRESS STATUS PELAKSANAAN (KUMULATIF)	PELAPORAN KOMPONEN & SERAPAN ANGGARAN				
		RENJA K/L	RKA K/L (RO SATKER)	RENJA K/L	RKA K/L (RO SATKER)				JUMLAH KOMPONEN	JUMLAH KOMPONEN DILAPORKAN	ALOKASI ANGGARAN (RP. MILIAR)	REALISASI ANGGARAN (RP. MILIAR)	SERAPAN ANGGARAN
059.05.02 - Direktorat Pengembangan Pitalebar	4504.RBT.001 - Digital Broadcasting System (Dbs) <i>[Prioritas Nasional] [Major Project]</i>	50	50	0	0	Unit	Belum	18,7%	6	6	1.097,11	82,23	7,5%
059.05.06 - Direktorat Penyiaran	4504.PBO.001 - Rekomendasi Kebijakan Terkait Penyiaran Digital <i>[Prioritas Nasional] [Major Project]</i>	3	3	0	0	Rekomendasi Kebijakan	Belum	15,0%	3	3	14,14	1,67	11,8%
4505 - Pengelolaan Rencana Strategis, Keuangan, Hukum dan Sumber Daya													
059.08.04 - Direktorat Keuangan	4505.EBA.002 - Layanan Manajemen Keuangan	12	12	3	3	Layanan	Belum	21,3%	10	10	25,00	2,12	8,5%
059.08.04 - Direktorat Keuangan	4505.EBA.003 - Layanan Tata Kelola Audit	12	12	3	3	Layanan	Belum	26,0%	2	2	6,83	0,16	2,4%
059.08.05 - Direktorat Sumber Daya dan Administrasi	4505.EBA.001 - Layanan Manajemen Eselon I	12	12	3	3	Layanan	Belum	18,9%	11	11	339,67	49,22	14,5%
4506 - Pengembangan akses next generation broadband													
059.05.05 - Direktorat Telekomunikasi	4506.BDH.001 - Penyelenggara Jasa Telekomunikasi Menyediakan Layanan Iot	5	5	0	0	Badan Usaha	Belum	1,0%	3	3	2,30	0,05	2,4%
059.05.05 - Direktorat Telekomunikasi	4506.BDH.002 - Penyelenggara Jaringan Telekomunikasi Mendapatkan Fasilitas Penggelaran Jaringan 5g	4	4	0	0	Badan Usaha	Belum	6,0%	2	2	2,50	0,24	9,8%
059.05.05 - Direktorat Telekomunikasi	4506.PBO.001 - Rekomendasi Kebijakan Untuk Mendukung Penyelenggaraan Telekomunikasi Di Ikn <i>[Prioritas Nasional] [Major Project]</i>	1	1	0	0	Rekomendasi Kebijakan	Belum	6,0%	2	2	1,67	0,17	10,4%

TABEL 5.
CAPAIAN RINCIAN OUTPUT
KEMENTERIAN KOMUNIKASI DAN INFORMATIKA

KODE & NOMENKLATUR UNIT KERJA PELAKSANA RINCIAN OUTPUT	KODE & NOMENKLATUR RINCIAN OUTPUT	VOLUME		REALISASI FISIK		SATUAN	INFORMASI PEMANFAATAN	% PROGRESS STATUS PELAKSANAAN (KUMULATIF)	PELAPORAN KOMPONEN & SERAPAN ANGGARAN				
		RENJA K/L	RKA K/L (RO SATKER)	RENJA K/L	RKA K/L (RO SATKER)				JUMLAH KOMPONEN	JUMLAH KOMPONEN DILAPORKAN	ALOKASI ANGGARAN (RP. MILIAR)	REALISASI ANGGARAN (RP. MILIAR)	SERAPAN ANGGARAN
4507 - Pengembangan dan Pemanfaatan teknologi digital pada sektor ekonomi dan bisnis													
059.04.03 - Direktorat Ekonomi Digital	4507.QDB.001 - Adopsi Teknologi Digital Sektor Staregis Pendidikan <i>[Prioritas Nasional]</i>	200	200	0	0	Lembaga	Belum	10,3%	3	3	6,80	0,50	7,3%
059.04.03 - Direktorat Ekonomi Digital	4507.QDB.002 - Adopsi Teknologi Digital Sektor Strategis Kesehatan <i>[Prioritas Nasional]</i>	20	20	3	3	Lembaga	Belum	15,3%	3	3	4,50	0,20	4,5%
059.04.03 - Direktorat Ekonomi Digital	4507.QDB.003 - Adopsi Teknologi Digital Sektor Strategis Pariwisata <i>[Prioritas Nasional]</i>	4	4	0	0	Lembaga	Belum	14,7%	3	3	4,00	0,29	7,2%
059.04.03 - Direktorat Ekonomi Digital	4507.QDD.001 - Adopsi Teknologi Digital Sektor Strategis Pertanian <i>[Prioritas Nasional]</i>	40	40	0	0	Kelompok Masyarakat	Belum	17,3%	3	3	5,70	0,69	12,1%
059.04.03 - Direktorat Ekonomi Digital	4507.QDD.002 - Adopsi Teknologi Digital Sektor Strategis Maritim <i>[Prioritas Nasional]</i>	28	28	0	0	Kelompok Masyarakat	Belum	26,7%	3	3	5,00	0,60	12,0%
059.04.03 - Direktorat Ekonomi Digital	4507.QDD.003 - Adopsi Teknologi Digital Sektor Strategis Logistik <i>[Prioritas Nasional]</i>	400	400	0	0	Kelompok Masyarakat	Belum	24,3%	3	3	3,80	0,30	7,8%
059.04.03 - Direktorat Ekonomi Digital	4507.QDG.001 - Adopsi Teknologi Digital Umkm <i>[Prioritas Nasional]</i>	4.700	4.700	0	0	Umkm	Belum	2,7%	3	3	21,70	0,64	2,9%
059.04.03 - Direktorat Ekonomi Digital	4507.QDJ.001 - Business Matchmaking Startup Digital <i>[Prioritas Nasional]</i>	50	50	0	0	Start Up	Belum	1,5%	2	2	20,80	0,42	2,0%
059.04.03 - Direktorat Ekonomi Digital	4507.QDJ.003 - Akselerasi Startup Game <i>[Prioritas Nasional]</i>	30	30	0	0	Start Up	Belum	1,0%	3	3	11,20	0,08	0,7%

TABEL 5.
CAPAIAN RINCIAN OUTPUT
KEMENTERIAN KOMUNIKASI DAN INFORMATIKA

KODE & NOMENKLATUR UNIT KERJA PELAKSANA RINCIAN OUTPUT	KODE & NOMENKLATUR RINCIAN OUTPUT	VOLUME		REALISASI FISIK		SATUAN	INFORMASI PEMANFAATAN	% PROGRESS STATUS PELAKSANAAN (KUMULATIF)	PELAPORAN KOMPONEN & SERAPAN ANGGARAN				
		RENJA K/L	RKA K/L (RO SATKER)	RENJA K/L	RKA K/L (RO SATKER)				JUMLAH KOMPONEN	JUMLAH KOMPONEN DILAPORKAN	ALOKASI ANGGARAN (RP. MILIAR)	REALISASI ANGGARAN (RP. MILIAR)	SERAPAN ANGGARAN
059.04.04 - Direktorat Pemberdayaan Informatika	4507.QDJ.002 - Digital Technopreneur [Prioritas Nasional]	70	70	0	0	Start Up	Belum	30,8%	4	4	57,87	1,52	2,6%
4509 - Pengembangan infrastruktur dan layanan aplikasi pemerintahan													
059.04.01 - Direktorat Tata Kelola Aplikasi Informatika	4509.AAG.005 - Rpm Portal Web Instansi Pemerintah	1	1	0	0	Permen	-	1,3%	3	3	0,50	0,04	7,1%
059.04.01 - Direktorat Tata Kelola Aplikasi Informatika	4509.AAH.004 - Pedoman Smart City	1	1	0	0	Rancangan Peraturan	-	1,5%	2	2	0,35	0,05	14,0%
059.04.01 - Direktorat Tata Kelola Aplikasi Informatika	4509.ABO.002 - Rekomendasi Kemenkominfo Tentang Rpm Jf Bidang Spbe	1	1	0	0	Rekomendasi Kebijakan	-	1,0%	3	2	0,35	0,00	0,0%
059.04.01 - Direktorat Tata Kelola Aplikasi Informatika	4509.ABO.003 - Reviu Dan Revisi Arsitektur Infrastruktur Dan Aplikasi Spbe Nasional	1	1	0	0	Rekomendasi Kebijakan	-	1,0%	3	3	0,35	0,00	0,0%
059.04.01 - Direktorat Tata Kelola Aplikasi Informatika	4509.ABO.004 - Rekomendasi Kebijakan Penyelenggaraan Pdn	1	1	0	0	Rekomendasi Kebijakan	-	1,0%	3	2	0,45	0,00	0,0%
059.04.01 - Direktorat Tata Kelola Aplikasi Informatika	4509.BAH.001 - Layanan Domain .Id	1	1	0	0	Layanan	-	2,0%	2	2	1,61	0,07	4,2%
059.04.01 - Direktorat Tata Kelola Aplikasi Informatika	4509.BAH.002 - Pelaksanaan Pedoman Clearance Pengadaan Tik Instansi Pemerintah	1	1	0	0	Layanan	-	1,5%	3	2	2,85	0,06	2,1%
059.04.01 - Direktorat Tata Kelola Aplikasi Informatika	4509.FBA.001 - Asistensi Penyusunan Tata Kelola Spbe Dan Tata Kelola Tugas Konkuren Sub Urusan Aptika	25	25	0	0	Daerah (Prov/Kab/Kota)	-	1,5%	2	2	0,96	0,20	20,4%
059.04.02 - Direktorat Layanan Aplikasi Informatika Pemerintahan	4509.FAB.001 - Aplikasi Generik Bidang Pendidikan (Sekolah Keagamaan)	7	7	0	0	Sistem Informasi	Belum	9,0%	2	2	10,00	0,19	1,9%

TABEL 5.
CAPAIAN RINCIAN OUTPUT
KEMENTERIAN KOMUNIKASI DAN INFORMATIKA

KODE & NOMENKLATUR UNIT KERJA PELAKSANA RINCIAN OUTPUT	KODE & NOMENKLATUR RINCIAN OUTPUT	VOLUME		REALISASI FISIK		SATUAN	INFORMASI PEMANFAATAN	% PROGRESS STATUS PELAKSANAAN (KUMULATIF)	PELAPORAN KOMPONEN & SERAPAN ANGGARAN				
		RENJA K/L	RKA K/L (RO SATKER)	RENJA K/L	RKA K/L (RO SATKER)				JUMLAH KOMPONEN	JUMLAH KOMPONEN DILAPORKAN	ALOKASI ANGGARAN (RP. MILIAR)	REALISASI ANGGARAN (RP. MILIAR)	SERAPAN ANGGARAN
059.04.02 - Direktorat Layanan Aplikasi Informatika Pemerintahan	4509.FAB.003 - Penyelenggaraan Layanan Aplikasi Informatika Pemerintahan	4	4	12	12	Layanan	Belum	14,5%	4	4	4,50	0,61	13,5%
059.04.02 - Direktorat Layanan Aplikasi Informatika Pemerintahan	4509.RBT.003 - Data Center Nasional <i>[Prioritas Nasional] [Major Project]</i>	2	2	2	6	Titik/Lokasi	Belum	7,1%	15	15	1.189,09	3,30	0,3%
059.04.02 - Direktorat Layanan Aplikasi Informatika Pemerintahan	4509.UAB.002 - Penyelenggaraan Aplikasi Generik Berbasis Cloud Sistem Pemerintahan Berbasis Elektronik (Spbe) (Baru, Pengembangan, Operasional Dan Pemeliharaan) <i>[Prioritas Nasional]</i>	35	35	0	105	Sistem Informasi	Belum	9,0%	2	2	31,70	0,26	0,8%
059.04.02 - Direktorat Layanan Aplikasi Informatika Pemerintahan	4509.UAB.003 - Penyelenggaraan Sistem Peradilan Pidana Terpadu Berbasis Teknologi Informasi <i>[Prioritas Nasional]</i>	1	1	0	3	Sistem Informasi	Belum	10,0%	5	5	1,00	0,03	2,7%
4511 - Implementasi Undang-Undang Keterbukaan Informasi Publik													
059.01.10 - Sekretariat Komisi Informasi (KI) Pusat	4511.PBM.001 - Rekomendasi Hasil Survey Indeks Keterbukaan Informasi Publik <i>[Prioritas Nasional]</i>	1	1	0	0	Rekomendasi Kebijakan	Belum	45,0%	1	1	7,02	0,75	10,7%
059.01.10 - Sekretariat Komisi Informasi (KI) Pusat	4511.QCB.001 - Penyelesaian Sengketa Informasi Publik <i>[Prioritas Nasional]</i>	100	100	29	29	Perkara	Belum	25,7%	6	6	2,88	0,18	6,1%
059.01.10 - Sekretariat Komisi Informasi (KI) Pusat	4511.QIC.001 - Pengawasan Pelaksanaan Ketentuan Keterbukaan Informasi Publik Di Badan Publik Pemerintah <i>[Prioritas Nasional]</i>	90	90	0	0	Lembaga	Belum	30,5%	4	4	5,42	0,62	11,4%

TABEL 5.
CAPAIAN RINCIAN OUTPUT
KEMENTERIAN KOMUNIKASI DAN INFORMATIKA

KODE & NOMENKLATUR UNIT KERJA PELAKSANA RINCIAN OUTPUT	KODE & NOMENKLATUR RINCIAN OUTPUT	VOLUME		REALISASI FISIK		SATUAN	INFORMASI PEMANFAATAN	% PROGRESS STATUS PELAKSANAAN (KUMULATIF)	PELAPORAN KOMPONEN & SERAPAN ANGGARAN				
		RENJA K/L	RKA K/L (RO SATKER)	RENJA K/L	RKA K/L (RO SATKER)				JUMLAH KOMPONEN	JUMLAH KOMPONEN DILAPORKAN	ALOKASI ANGGARAN (RP. MILIAR)	REALISASI ANGGARAN (RP. MILIAR)	SERAPAN ANGGARAN
4512 - Konektivitas layanan pos													
059.05.04 - Direktorat Pos	4512.ABO.001 - Materi Terkait Kebencanaan Dan Layanan Transaksi Keuangan Di Sektor Pos	2	2	0	0	Rekomendasi Kebijakan	Belum	17,5%	2	2	0,50	0,12	23,2%
059.05.04 - Direktorat Pos	4512.ABO.002 - Rekomendasi Kebijakan Pemberian Subsidi Operasional Pada Layanan Pos Universal	1	1	0	0	Rekomendasi Kebijakan	Belum	31,5%	2	2	6,12	1,70	27,8%
059.05.04 - Direktorat Pos	4512.BDH.002 - Penyelenggara Pos Menerapkan Sistem Track And Trace	70	70	22	0	Badan Usaha	Sudah	29,0%	2	2	0,70	0,24	34,5%
059.05.04 - Direktorat Pos	4512.DDC.001 - Desain Seri Perangko Yang Diterbitkan	12	12	3	3	Desain	Sudah	27,0%	2	2	0,93	0,23	24,9%
059.05.04 - Direktorat Pos	4512.PBO.051 - Rekomendasi Kebijakan Untuk Revisi Peraturan Menteri Kominfo Nomor 1 Tahun 2012 Dan Peraturan Menteri Kominfo Nomor 4 Tahun 2021 <i>[Prioritas Nasional]</i> <i>[Major Project]</i>	3	3	0	0	Rekomendasi Kebijakan	Belum	30,7%	3	3	5,10	0,88	17,2%
4513 - Legislasi dan Litigasi													
059.01.01 - Biro Hukum	4513.EBA.957 - Layanan Hukum	1	1	1	0	Layanan	Belum	8,7%	3	3	7,01	0,85	12,1%
059.01.01 - Biro Hukum	4513.EBA.969 - Layanan Bantuan Hukum	1	1	2	0	Layanan	Belum	16,5%	2	2	2,16	0,67	30,9%
4515 - Pembinaan dan penerapan smart city													

TABEL 5.
CAPAIAN RINCIAN OUTPUT
KEMENTERIAN KOMUNIKASI DAN INFORMATIKA

KODE & NOMENKLATUR UNIT KERJA PELAKSANA RINCIAN OUTPUT	KODE & NOMENKLATUR RINCIAN OUTPUT	VOLUME		REALISASI FISIK		SATUAN	INFORMASI PEMANFAATAN	% PROGRESS STATUS PELAKSANAAN (KUMULATIF)	PELAPORAN KOMPONEN & SERAPAN ANGGARAN				
		RENJA K/L	RKA K/L (RO SATKER)	RENJA K/L	RKA K/L (RO SATKER)				JUMLAH KOMPONEN	JUMLAH KOMPONEN DILAPORKAN	ALOKASI ANGGARAN (RP. MILIAR)	REALISASI ANGGARAN (RP. MILIAR)	SERAPAN ANGGARAN
059.04.02 - Direktorat Layanan Aplikasi Informatika Pemerintahan	4515.UBA.001 - Masterplan Smart City [Prioritas Nasional]	241	241	0	0	Daerah (Prov/Kab/Kota)	Belum	11,0%	3	3	31,00	0,14	0,4%
4517 - Penerapan sistem informasi kebencanaan di smart city													
059.05.02 - Direktorat Pengembangan Pitalebar	4517.BDB.001 - Lembaga Penyiaran Swasta Yang Terintegrasi Sistem Informasi Kebencanaan	3	3	0	0	Lembaga	Belum	15,0%	2	2	0,85	0,08	8,8%
059.05.02 - Direktorat Pengembangan Pitalebar	4517.FBA.001 - Pemerintah Kabupaten/ Kota Yang Difasilitasi Mengimplementasikan Layanan Panggilan Darurat 112	26	26	9	9	Daerah (Prov/Kab/Kota)	Sudah	35,0%	3	3	3,05	0,78	25,7%
059.05.02 - Direktorat Pengembangan Pitalebar	4517.FBA.002 - Kab/Kota Yang Terlayani Penyebaran Sistem Informasi Kebencanaan Melalui Pelanggan Telekomunikasi Dan Penyiaran	514	514	514	514	Daerah (Prov/Kab/Kota)	Sudah	40,0%	3	3	3,36	0,18	5,2%
059.05.02 - Direktorat Pengembangan Pitalebar	4517.PAD.001 - Rancangan Perpres Tentang Penerapan Jaringan Bergerak Pitalebar Untuk Pelindungan Publik Dan Penanggulangan Bencana (Ppdr) [Prioritas Nasional] [Major Project]	1	1	0	0	Perpres	Belum	13,0%	2	2	0,80	0,12	14,6%
4518 - Pengelolaan administrasi dan kerjasama internasional													
059.01.08 - Pusat Kelembagaan Internasional	4518.AEC.001 - Pertemuan Kelembagaan Internasional	12	12	0	0	Kesepakatan	Belum	18,0%	4	4	18,67	2,01	10,8%

TABEL 5.
CAPAIAN RINCIAN OUTPUT
KEMENTERIAN KOMUNIKASI DAN INFORMATIKA

KODE & NOMENKLATUR UNIT KERJA PELAKSANA RINCIAN OUTPUT	KODE & NOMENKLATUR RINCIAN OUTPUT	VOLUME		REALISASI FISIK		SATUAN	INFORMASI PEMANFAATAN	% PROGRESS STATUS PELAKSANAAN (KUMULATIF)	PELAPORAN KOMPONEN & SERAPAN ANGGARAN				
		RENJA K/L	RKA K/L (RO SATKER)	RENJA K/L	RKA K/L (RO SATKER)				JUMLAH KOMPONEN	JUMLAH KOMPONEN DILAPORKAN	ALOKASI ANGGARAN (RP. MILIAR)	REALISASI ANGGARAN (RP. MILIAR)	SERAPAN ANGGARAN
059.01.08 - Pusat Kelembagaan Internasional	4518.AEC.002 - Kesepakatan Terkait Isu Prioritas G20 Dewg 2023	1	1	0	0	Kesepakatan	Belum	33,0%	3	1	1,45	0,22	15,4%
059.01.08 - Pusat Kelembagaan Internasional	4518.AEC.004 - Kesepakatan Internasional Dalam Mendukung Peta Jalan Indonesia Digital 2021-2024	4	4	0	0	Kesepakatan	Belum	14,5%	6	6	18,83	0,27	1,4%
4519 - Pengelolaan Akuntabilitas Kinerja													
059.01.04 - Biro Perencanaan	4519.ABO.001 - Perencanaan Sinkronisasi Program Transformasi Digital Nasional	1	1	0	0	Rekomendasi Kebijakan	Belum	13,0%	2	2	13,01	0,00	0,0%
059.01.04 - Biro Perencanaan	4519.AEC.001 - Kerja Sama Pemerintah Dan Non Pemerintah Bidang Kominfo	6	6	0	0	Dokumen	-	1,0%	6	1	5,76	0,00	0,0%
059.01.04 - Biro Perencanaan	4519.EBD.952 - Layanan Perencanaan Dan Penganggaran	4	4	0	0	Dokumen	-	13,7%	15	3	29,58	3,05	10,3%
059.01.04 - Biro Perencanaan	4519.EBD.953 - Layanan Pemantauan Dan Evaluasi	10	10	0	0	Dokumen	Belum	18,3%	10	10	6,88	0,49	7,2%
4520 - Pengelolaan Komunikasi dan Informasi Publik Kementerian Komunikasi dan Informatika													
059.01.07 - Biro Hubungan Masyarakat	4520.BMB.001 - Diseminasi Rebranding Kementerian Kominfo Untuk Akselerasi Transformasi Digital	40	40	6	6	Kegiatan	Belum	1,0%	1	1	7,04	0,38	5,5%
059.01.07 - Biro Hubungan Masyarakat	4520.EBA.958 - Layanan Hubungan Masyarakat	1	1	2	2	Layanan	Belum	1,0%	4	4	17,29	0,96	5,5%
4521 - Pengelolaan Sistem Informasi dan Teknologi													
059.01.06 - Pusat Data dan Sarana Informatika	4521.AFA.001 - Kebijakan Tata Kelola Spbe Kominfo	4	4	0	0	Nspk	Belum	8,0%	1	1	1,45	0,10	6,9%

TABEL 5.
CAPAIAN RINCIAN OUTPUT
KEMENTERIAN KOMUNIKASI DAN INFORMATIKA

Triwulan I Tahun Anggaran 2023

KODE & NOMENKLATUR UNIT KERJA PELAKSANA RINCIAN OUTPUT	KODE & NOMENKLATUR RINCIAN OUTPUT	VOLUME		REALISASI FISIK		SATUAN	INFORMASI PEMANFAATAN	% PROGRESS STATUS PELAKSANAAN (KUMULATIF)	PELAPORAN KOMPONEN & SERAPAN ANGGARAN				
		RENJA K/L	RKA K/L (RO SATKER)	RENJA K/L	RKA K/L (RO SATKER)				JUMLAH KOMPONEN	JUMLAH KOMPONEN DILAPORKAN	ALOKASI ANGGARAN (RP. MILIAR)	REALISASI ANGGARAN (RP. MILIAR)	SERAPAN ANGGARAN
059.01.06 - Pusat Data dan Sarana Informatika	4521.BMA.001 - Layanan Kominfo Smart Services	3	1	0	0	Layanan	Belum	10,0%	3	3	9,39	0,76	8,1%
059.01.06 - Pusat Data dan Sarana Informatika	4521.EBA.963 - Layanan Data Dan Informasi	3	3	0	0	Layanan	Belum	6,3%	3	3	18,47	1,02	5,5%
4523 - Penguatan Lembaga Pers dan Jurnalis													
059.01.12 - Sekretariat Dewan Pers	4523.BMB.001 - Layanan Pengembangan Pers Dan Kerjasama Dewan Pers Dengan Masyarakat Pers	1	1	1	1	Layanan	Sudah	38,0%	2	2	7,22	1,26	17,4%
059.01.12 - Sekretariat Dewan Pers	4523.DCA.001 - Workshop Peliputan Pemilu	1.360	1.360	0	0	Orang	Belum	20,0%	1	1	3,09	0,00	0,0%
059.01.12 - Sekretariat Dewan Pers	4523.PBD.001 - Rekomendasi Hasil Survey Indeks Kemerdekaan Pers <i>[Prioritas Nasional]</i>	34	34	0	0	Rekomendasi Kebijakan	Belum	17,7%	3	3	5,07	0,93	18,4%
059.01.12 - Sekretariat Dewan Pers	4523.PDD.001 - Pendataan Dan Verifikasi Perusahaan Pers <i>[Prioritas Nasional]</i>	700	700	65	65	Lembaga	Sudah	32,0%	1	1	1,05	0,10	9,6%
059.01.12 - Sekretariat Dewan Pers	4523.PDI.001 - Pelatihan Jurnalis Dan Fasilitasi Uji Kompetensi Wartawan <i>[Prioritas Nasional]</i>	1.570	1.570	54	54	Orang	Sudah	28,0%	2	2	9,80	0,17	1,7%
059.01.12 - Sekretariat Dewan Pers	4523.QAH.001 - Layanan Pengaduan Masyarakat Terhadap Kasus Pers Dan Layanan Saksi Ahli Pers <i>[Prioritas Nasional]</i>	2	2	2	2	Layanan	Sudah	43,0%	2	2	3,57	0,39	11,0%
4524 - Peningkatan Kualitas Konten Penyiaran													

TABEL 5.
CAPAIAN RINCIAN OUTPUT
KEMENTERIAN KOMUNIKASI DAN INFORMATIKA

KODE & NOMENKLATUR UNIT KERJA PELAKSANA RINCIAN OUTPUT	KODE & NOMENKLATUR RINCIAN OUTPUT	VOLUME		REALISASI FISIK		SATUAN	INFORMASI PEMANFAATAN	% PROGRESS STATUS PELAKSANAAN (KUMULATIF)	PELAPORAN KOMPONEN & SERAPAN ANGGARAN				
		RENJA K/L	RKA K/L (RO SATKER)	RENJA K/L	RKA K/L (RO SATKER)				JUMLAH KOMPONEN	JUMLAH KOMPONEN DILAPORKAN	ALOKASI ANGGARAN (RP. MILIAR)	REALISASI ANGGARAN (RP. MILIAR)	SERAPAN ANGGARAN
059.01.11 - Sekretariat Komisi Penyiaran Informasi Indonesia (KPI) Pusat	4524.ABM.101 - Rekomendasi Kelayakan Lembaga Penyiaran	90	90	0	0	Rekomendasi Kebijakan	Belum	15,2%	4	4	1,70	0,25	14,6%
059.01.11 - Sekretariat Komisi Penyiaran Informasi Indonesia (KPI) Pusat	4524.BMB.301 - Kelembagaan Komisi Penyiaran Indonesia	3	3	0	0	Kegiatan	Belum	16,0%	3	3	6,92	0,32	4,6%
059.01.11 - Sekretariat Komisi Penyiaran Informasi Indonesia (KPI) Pusat	4524.PBM.051 - Rekomendasi Hasil Pemingkatan Lembaga Penyiaran Tv <i>[Prioritas Nasional]</i>	2	2	0	0	Rekomendasi Kebijakan	Belum	16,0%	4	4	6,03	0,35	5,9%
059.01.11 - Sekretariat Komisi Penyiaran Informasi Indonesia (KPI) Pusat	4524.QAH.701 - Layanan Pengaduan Masyarakat Terhadap Konten Siaran Tv Dan Radio <i>[Prioritas Nasional]</i>	1	1	0	0	Layanan	Belum	19,3%	4	4	1,29	0,07	5,1%
059.01.11 - Sekretariat Komisi Penyiaran Informasi Indonesia (KPI) Pusat	4524.QIC.501 - Pengawasan Siaran Tv Dan Radio <i>[Prioritas Nasional]</i>	59	59	0	0	Lembaga	Belum	22,0%	3	3	16,58	2,70	16,3%
4525 - Tata kelola komunikasi publik													
059.07.01 - Direktorat Tata Kelola dan Kemitraan Komunikasi Publik	4525.AFA.001 - Nspk Pengelolaan Bidang Komunikasi Publik	4	4	0	0	Nspk	Belum	4,3%	4	4	0,99	0,05	5,1%
059.07.01 - Direktorat Tata Kelola dan Kemitraan Komunikasi Publik	4525.BAH.001 - Layanan Jabatan Fungsional Bidang Komunikasi Publik	3	3	0	0	Layanan	Belum	17,0%	3	3	1,94	0,31	16,0%
059.07.01 - Direktorat Tata Kelola dan Kemitraan Komunikasi Publik	4525.PAG.001 - Pengelolaan Informasi Dan Komunikasi Publik (Pikp) <i>[Prioritas Nasional]</i>	1	1	0	0	Permen	Belum	1,0%	1	1	0,80	0,00	0,0%
059.07.01 - Direktorat Tata Kelola dan Kemitraan Komunikasi Publik	4525.PBC.001 - Rekomendasi Hasil Survey Indeks Pikp <i>[Prioritas Nasional]</i>	1	1	0	0	Rekomendasi Kebijakan	Belum	6,0%	1	1	1,64	0,14	8,4%

TABEL 5.
CAPAIAN RINCIAN OUTPUT
KEMENTERIAN KOMUNIKASI DAN INFORMATIKA

KODE & NOMENKLATUR UNIT KERJA PELAKSANA RINCIAN OUTPUT	KODE & NOMENKLATUR RINCIAN OUTPUT	VOLUME		REALISASI FISIK		SATUAN	INFORMASI PEMANFAATAN	% PROGRESS STATUS PELAKSANAAN (KUMULATIF)	PELAPORAN KOMPONEN & SERAPAN ANGGARAN				
		RENJA K/L	RKA K/L (RO SATKER)	RENJA K/L	RKA K/L (RO SATKER)				JUMLAH KOMPONEN	JUMLAH KOMPONEN DILAPORKAN	ALOKASI ANGGARAN (RP. MILIAR)	REALISASI ANGGARAN (RP. MILIAR)	SERAPAN ANGGARAN
059.07.01 - Direktorat Tata Kelola dan Kemitraan Komunikasi Publik	4525.PBL.001 - Kebijakan Tata Kelola Komunikasi Publik <i>[Prioritas Nasional]</i>	4	4	0	0	Rekomendasi Kebijakan	Belum	8,8%	4	4	2,40	0,20	8,5%
059.07.01 - Direktorat Tata Kelola dan Kemitraan Komunikasi Publik	4525.QMB.001 - Diseminasi Informasi Di Wilayah 3t Melalui Pip <i>[Prioritas Nasional]</i>	39.000	39.000	6.392	5.528	Kegiatan	Belum	7,0%	2	2	9,81	1,00	10,2%
059.07.01 - Direktorat Tata Kelola dan Kemitraan Komunikasi Publik	4525.QMB.002 - Diseminasi Informasi Kebijakan Dan Program Prioritas Melalui Mitra Strategis <i>[Prioritas Nasional]</i>	10	1	0	0	Kegiatan	Belum	9,3%	3	3	3,42	0,34	9,8%
059.07.01 - Direktorat Tata Kelola dan Kemitraan Komunikasi Publik	4525.UAC.001 - Bimtek Bidang Komunikasi Publik <i>[Prioritas Nasional]</i>	4.000	4.000	437	437	Orang	Belum	4,6%	7	7	8,00	0,83	10,4%
4526 - Penyediaan dan Pengelolaan Layanan Telekomunikasi dan Informasi untuk Badan Usaha													
059.08.03 - Direktorat Layanan Telekomunikasi dan Informasi untuk Badan Usaha	4526.QDH.001 - Kerjasama Badan Usaha <i>[Prioritas Nasional]</i>	4	4	0	0	Badan Usaha	Belum	9,3%	3	3	121,00	0,43	0,4%
4527 - Penyediaan dan Pengelolaan Layanan Telekomunikasi dan Informasi untuk masyarakat dan pemerintah													
059.08.02 - Direktorat Layanan Telekomunikasi dan Informasi untuk Masyarakat dan Pemerintah	4527.QDD.001 - Solusi Ekosistem <i>[Prioritas Nasional]</i>	15	15	0	0	Kelompok Masyarakat	Belum	10,6%	13	13	137,68	3,00	2,2%
4528 - Penyelenggaraan Layanan Publik Bidang Informatika													
059.04.01 - Direktorat Tata Kelola Aplikasi Informatika	4528.BAH.001 - Layanan Pendaftaran Pse Lingkup Privat	1	1	0	0	Layanan	-	1,8%	5	5	17,36	0,94	5,4%

TABEL 5.
CAPAIAN RINCIAN OUTPUT
KEMENTERIAN KOMUNIKASI DAN INFORMATIKA

Triwulan I Tahun Anggaran 2023

KODE & NOMENKLATUR UNIT KERJA PELAKSANA RINCIAN OUTPUT	KODE & NOMENKLATUR RINCIAN OUTPUT	VOLUME		REALISASI FISIK		SATUAN	INFORMASI PEMANFAATAN	% PROGRESS STATUS PELAKSANAAN (KUMULATIF)	PELAPORAN KOMPONEN & SERAPAN ANGGARAN				
		RENJA K/L	RKA K/L (RO SATKER)	RENJA K/L	RKA K/L (RO SATKER)				JUMLAH KOMPONEN	JUMLAH KOMPONEN DILAPORKAN	ALOKASI ANGGARAN (RP. MILIAR)	REALISASI ANGGARAN (RP. MILIAR)	SERAPAN ANGGARAN
4961 - Penyediaan dan Pengelolaan Infrastruktur Telekomunikasi dan Informasi													
059.08.01 - Direktorat Infrastruktur	4961.RBR.001 - Palapa Ring Integrasi <i>[Prioritas Nasional]</i>	1	1	0	0	Dokumen	Belum	1,0%	1	1	52,14	0,00	0,0%
059.08.01 - Direktorat Infrastruktur	4961.RBT.001 - Bts 4g / Lastmile <i>[Prioritas Nasional] [Major Project]</i>	141	141	0	0	Titik/Lokasi	Belum	1,0%	1	1	389,38	0,00	0,0%
059.08.01 - Direktorat Infrastruktur	4961.RBT.002 - Bts 4g / Lastmile Papua Dan Papua Barat <i>[Prioritas Nasional] [Major Project]</i>	191	191	0	0	Titik/Lokasi	Belum	1,0%	1	1	568,57	0,00	0,0%
059.08.01 - Direktorat Infrastruktur	4961.RBT.004 - Satria 1 <i>[Prioritas Nasional]</i>	150	150	0	0	Unit	Belum	9,3%	3	3	1.176,88	0,09	0,0%
059.08.01 - Direktorat Infrastruktur	4961.RBT.006 - Satria 2 <i>[Prioritas Nasional]</i>	300	300	0	0	Unit	Belum	1,0%	2	2	2,00	0,00	0,0%
059.08.01 - Direktorat Infrastruktur	4961.RBT.008 - Akses Internet <i>[Prioritas Nasional] [Major Project]</i>	7.474	7.474	0	0	Titik/Lokasi	Belum	1,0%	1	1	422,32	0,00	0,0%
059.08.01 - Direktorat Infrastruktur	4961.RBT.009 - Akses Internet Papua Dan Papua Barat <i>[Prioritas Nasional] [Major Project]</i>	2.281	2.281	0	0	Titik/Lokasi	Belum	1,0%	1	1	137,88	0,00	0,0%
059.08.01 - Direktorat Infrastruktur	4961.RDS.001 - Om Palapa Ring <i>[Prioritas Nasional]</i>	57	57	57	57	Unit	Sudah	63,0%	2	2	1.953,89	303,46	15,5%
059.08.01 - Direktorat Infrastruktur	4961.RDS.002 - Om Bts 4g /Lastmile <i>[Prioritas Nasional] [Major Project]</i>	2.826	2.826	2.746	2.746	Titik/Lokasi	Belum	11,0%	2	2	1.163,04	0,00	0,0%
059.08.01 - Direktorat Infrastruktur	4961.RDS.003 - Om Bts 4g /Lastmile Papua Dan Papua Barat <i>[Prioritas Nasional] [Major Project]</i>	3.606	3.606	2.741	2.741	Titik/Lokasi	Belum	9,3%	3	3	1.702,60	0,29	0,0%

TABEL 5.
CAPAIAN RINCIAN OUTPUT
KEMENTERIAN KOMUNIKASI DAN INFORMATIKA

KODE & NOMENKLATUR UNIT KERJA PELAKSANA RINCIAN OUTPUT	KODE & NOMENKLATUR RINCIAN OUTPUT	VOLUME		REALISASI FISIK		SATUAN	INFORMASI PEMANFAATAN	% PROGRESS STATUS PELAKSANAAN (KUMULATIF)	PELAPORAN KOMPONEN & SERAPAN ANGGARAN				
		RENJA K/L	RKA K/L (RO SATKER)	RENJA K/L	RKA K/L (RO SATKER)				JUMLAH KOMPONEN	JUMLAH KOMPONEN DILAPORKAN	ALOKASI ANGGARAN (RP. MILIAR)	REALISASI ANGGARAN (RP. MILIAR)	SERAPAN ANGGARAN
059.08.01 - Direktorat Infrastruktur	4961.RDS.004 - Om Akses Internet <i>[Prioritas Nasional] [Major Project]</i>	29.100	26.000	2.456	2.456	Titik/Lokasi	Sudah	17,7%	3	3	1.850,10	0,40	0,0%
059.08.01 - Direktorat Infrastruktur	4961.RDS.005 - Om Akses Internet Papua Dan Papua Barat <i>[Prioritas Nasional] [Major Project]</i>	7.465	7.465	627	627	Titik/Lokasi	Sudah	1,0%	3	3	119,05	0,00	0,0%
059.08.01 - Direktorat Infrastruktur	4961.RDS.006 - Om Penyediaan Kapasitas Satelit <i>[Prioritas Nasional]</i>	37	29	29	29	Unit	Sudah	7,3%	4	4	2.502,76	0,37	0,0%
6491 - Farming dan Refarming Spektrum Frekuensi Radio													
059.03.05 - Direktorat Penataan Sumber Daya	6491.ABO.411 - Rekomendasi Kebijakan Yang Mendukung Optimalisasi Penyediaan Spektrum Frekuensi Radio Untuk Public Service	5	4	0	0	Rekomendasi Kebijakan	Belum	25,1%	7	7	10,13	0,99	9,8%
059.03.05 - Direktorat Penataan Sumber Daya	6491.PBO.401 - Rekomendasi Kebijakan Yang Mendukung Optimalisasi Penyediaan Spektrum Frekuensi Radio Untuk Broadband <i>[Prioritas Nasional] [Major Project]</i>	5	5	0	0	Rekomendasi Kebijakan	Belum	25,0%	7	7	21,81	2,74	12,6%
059.03.05 - Direktorat Penataan Sumber Daya	6491.PBO.402 - Rekomendasi Kebijakan Yang Mendukung Optimalisasi Spektrum Frekuensi Radio Untuk Digitalisasi Penyiaran <i>[Prioritas Nasional]</i>	1	1	0	0	Rekomendasi Kebijakan	Belum	25,0%	2	2	4,39	0,15	3,4%
6492 - Monitoring dan Pengendalian Spektrum Frekuensi Radio													

TABEL 5.
CAPAIAN RINCIAN OUTPUT
KEMENTERIAN KOMUNIKASI DAN INFORMATIKA

Triwulan I Tahun Anggaran 2023

KODE & NOMENKLATUR UNIT KERJA PELAKSANA RINCIAN OUTPUT	KODE & NOMENKLATUR RINCIAN OUTPUT	VOLUME		REALISASI FISIK		SATUAN	INFORMASI PEMANFAATAN	% PROGRESS STATUS PELAKSANAAN (KUMULATIF)	PELAPORAN KOMPONEN & SERAPAN ANGGARAN				
		RENJA K/L	RKA K/L (RO SATKER)	RENJA K/L	RKA K/L (RO SATKER)				JUMLAH KOMPONEN	JUMLAH KOMPONEN DILAPORKAN	ALOKASI ANGGARAN (RP. MILIAR)	REALISASI ANGGARAN (RP. MILIAR)	SERAPAN ANGGARAN
059.03.02 - Balmon, Loka dan Pos Monitoring	6492.BAH.078 - Layanan Dukungan Pengawasan Spektrum Frekuensi Radio Upt	35	35	1	31	Layanan	Sudah	27,7%	140	140	142,07	26,79	18,9%
059.03.02 - Balmon, Loka dan Pos Monitoring	6492.BAH.U00 - Balmon Kelas I Jakarta - Pemantauan Frekuensi Radio Dan Standar Perangkat Pos Dan Informatika Dalam Kota	12	11	5	5	Layanan	Sudah	46,0%	2	2	0,07	0,01	18,2%
059.03.02 - Balmon, Loka dan Pos Monitoring	6492.BAH.U01 - Balmon Kelas I Jakarta - Pemantauan Frekuensi Radio Dan Standar Perangkat Pos Dan Informatika Luar Kota (Kepulauan Seribu)	1	1	1	1	Layanan	Sudah	100,0%	2	2	0,06	0,06	98,3%
059.03.02 - Balmon, Loka dan Pos Monitoring	6492.BAH.U02 - Balmon Kelas I Jakarta - Pemantauan Frekuensi Radio Dan Standar Perangkat Pos Dan Informatika Luar Kota (Boqor, Depok, Bekasi)	10	10	6	6	Layanan	Sudah	60,0%	2	2	0,25	0,06	25,2%
059.03.02 - Balmon, Loka dan Pos Monitoring	6492.BAH.U03 - Balmon Kelas I Jakarta - Penertiban Frekuensi Radio Dan Standar Perangkat Pos Dan Informatika Dalam Kota	2	2	0	0	Layanan	Belum	12,0%	2	2	0,04	0,00	0,0%
059.03.02 - Balmon, Loka dan Pos Monitoring	6492.BAH.U04 - Balmon Kelas I Jakarta - Penertiban Frekuensi Radio Dan Standar Perangkat Pos Dan Informatika Luar Kota (Boqor, Depok, Bekasi)	2	2	0	0	Layanan	Belum	12,0%	2	2	0,14	0,00	0,0%
059.03.02 - Balmon, Loka dan Pos Monitoring	6492.BAH.U05 - Balmon Kelas I Jakarta - Pengukuran Frekuensi Radio Dalam Kota	11	10	3	3	Layanan	Sudah	30,0%	2	2	0,07	0,01	22,2%

TABEL 5.
CAPAIAN RINCIAN OUTPUT
KEMENTERIAN KOMUNIKASI DAN INFORMATIKA

Triwulan I Tahun Anggaran 2023

KODE & NOMENKLATUR UNIT KERJA PELAKSANA RINCIAN OUTPUT	KODE & NOMENKLATUR RINCIAN OUTPUT	VOLUME		REALISASI FISIK		SATUAN	INFORMASI PEMANFAATAN	% PROGRESS STATUS PELAKSANAAN (KUMULATIF)	PELAPORAN KOMPONEN & SERAPAN ANGGARAN				
		RENJA K/L	RKA K/L (RO SATKER)	RENJA K/L	RKA K/L (RO SATKER)				JUMLAH KOMPONEN	JUMLAH KOMPONEN DILAPORKAN	ALOKASI ANGGARAN (RP. MILIAR)	REALISASI ANGGARAN (RP. MILIAR)	SERAPAN ANGGARAN
059.03.02 - Balmon, Loka dan Pos Monitoring	6492.BAH.U06 - Balmon Kelas I Jakarta - Pengukuran Frekuensi Radio Luar Kota (Bogor, Depok, Bekasi)	11	11	3	3	Layanan	Sudah	28,0%	2	2	0,27	0,03	11,5%
059.03.02 - Balmon, Loka dan Pos Monitoring	6492.BAH.U07 - Balmon Kelas I Jakarta - Penanganan Gangguan Frekuensi Radio Dalam Kota	11	10	4	4	Layanan	Sudah	40,0%	2	2	0,07	0,02	30,0%
059.03.02 - Balmon, Loka dan Pos Monitoring	6492.BAH.U08 - Balmon Kelas I Jakarta - Penanganan Gangguan Frekuensi Radio Luar Kota (Koordinasi Hasil Ganqquan)	1	1	0	0	Layanan	Belum	9,0%	2	2	0,01	0,00	0,0%
059.03.02 - Balmon, Loka dan Pos Monitoring	6492.BAH.U09 - Balmon Kelas I Jakarta - Penanganan Gangguan Frekuensi Radio Luar Kota (Boqor, Depok, Bekasi)	3	3	0	0	Layanan	Belum	24,0%	2	2	0,07	0,00	0,0%
059.03.02 - Balmon, Loka dan Pos Monitoring	6492.BAH.U10 - Balmon Kelas I Medan - Pemantauan Frekuensi Radio Dan Standar Perangkat Pos Dan Informatika Dalam Kota	7	7	2	2	Layanan	Sudah	30,0%	2	2	0,03	0,01	26,4%
059.03.02 - Balmon, Loka dan Pos Monitoring	6492.BAH.U11 - Balmon Kelas I Medan - Pemantauan Frekuensi Radio Dan Standar Pos Dan Informatika Luar Kota	27	27	5	5	Layanan	Sudah	30,0%	2	2	0,57	0,10	18,0%
059.03.02 - Balmon, Loka dan Pos Monitoring	6492.BAH.U12 - Balmon Kelas I Medan - Penertiban Frekuensi Radio Dan Standar Perangkat Pos Dan Informatika Dalam Kota	1	1	0	0	Layanan	Belum	10,0%	2	2	0,01	0,00	0,0%

TABEL 5.
CAPAIAN RINCIAN OUTPUT
KEMENTERIAN KOMUNIKASI DAN INFORMATIKA

KODE & NOMENKLATUR UNIT KERJA PELAKSANA RINCIAN OUTPUT	KODE & NOMENKLATUR RINCIAN OUTPUT	VOLUME		REALISASI FISIK		SATUAN	INFORMASI PEMANFAATAN	% PROGRESS STATUS PELAKSANAAN (KUMULATIF)	PELAPORAN KOMPONEN & SERAPAN ANGGARAN				
		RENJA K/L	RKA K/L (RO SATKER)	RENJA K/L	RKA K/L (RO SATKER)				JUMLAH KOMPONEN	JUMLAH KOMPONEN DILAPORKAN	ALOKASI ANGGARAN (RP. MILIAR)	REALISASI ANGGARAN (RP. MILIAR)	SERAPAN ANGGARAN
059.03.02 - Balmon, Loka dan Pos Monitoring	6492.BAH.U13 - Balmon Kelas I Medan - Penertiban Frekuensi Radio Dan Standar Perangkat Pos Dan Informatika Luar Kota	3	3	0	0	Layanan	Belum	10,0%	2	2	0,11	0,00	0,0%
059.03.02 - Balmon, Loka dan Pos Monitoring	6492.BAH.U14 - Balmon Kelas I Medan - Pengukuran Frekuensi Radio Luar Kota	15	15	3	3	Layanan	Sudah	30,0%	2	2	0,34	0,06	18,0%
059.03.02 - Balmon, Loka dan Pos Monitoring	6492.BAH.U15 - Balmon Kelas I Medan - Pemantauan Frekuensi Radio Dan Standar Perangkat Pos Dan Informatika Luar Kota (Transportasi Udara)	2	2	1	1	Layanan	Sudah	50,0%	2	2	0,08	0,03	36,8%
059.03.02 - Balmon, Loka dan Pos Monitoring	6492.BAH.U16 - Balmon Kelas I Medan - Pengukuran Frekuensi Radio Dalam Kota	4	4	1	1	Layanan	Sudah	30,0%	2	2	0,02	0,00	22,7%
059.03.02 - Balmon, Loka dan Pos Monitoring	6492.BAH.U17 - Balmon Kelas I Medan - Pengukuran Frekuensi Radio Luar Kota (Transportasi Udara)	1	1	1	1	Layanan	Sudah	100,0%	2	2	0,04	0,03	73,6%
059.03.02 - Balmon, Loka dan Pos Monitoring	6492.BAH.U18 - Balmon Kelas I Medan - Layanan Penyelesaian Penanganan Gangguan Dalam Kota	8	7	0	0	Layanan	Belum	10,0%	2	2	0,03	0,00	0,0%
059.03.02 - Balmon, Loka dan Pos Monitoring	6492.BAH.U19 - Balmon Kelas I Medan - Layanan Penyelesaian Penanganan Gangguan Luar Kota	8	6	0	0	Layanan	Belum	10,0%	2	2	0,14	0,00	0,0%

TABEL 5.
CAPAIAN RINCIAN OUTPUT
KEMENTERIAN KOMUNIKASI DAN INFORMATIKA

KODE & NOMENKLATUR UNIT KERJA PELAKSANA RINCIAN OUTPUT	KODE & NOMENKLATUR RINCIAN OUTPUT	VOLUME		REALISASI FISIK		SATUAN	INFORMASI PEMANFAATAN	% PROGRESS STATUS PELAKSANAAN (KUMULATIF)	PELAPORAN KOMPONEN & SERAPAN ANGGARAN				
		RENJA K/L	RKA K/L (RO SATKER)	RENJA K/L	RKA K/L (RO SATKER)				JUMLAH KOMPONEN	JUMLAH KOMPONEN DILAPORKAN	ALOKASI ANGGARAN (RP. MILIAR)	REALISASI ANGGARAN (RP. MILIAR)	SERAPAN ANGGARAN
059.03.02 - Balmon, Loka dan Pos Monitoring	6492.BAH.U20 - Balmon Kelas I Bandung - Pemantauan Frekuensi Radio Dan Standar Perangkat Pos Dan Informatika Dalam Kota	4	4	2	2	Layanan	Sudah	50,0%	2	2	0,02	0,01	30,4%
059.03.02 - Balmon, Loka dan Pos Monitoring	6492.BAH.U21 - Balmon Kelas I Bandung - Pemantauan Frekuensi Radio Dan Standar Perangkat Pos Dan Informatika Luar Kota	25	28	6	6	Layanan	Sudah	26,0%	2	2	0,66	0,13	20,3%
059.03.02 - Balmon, Loka dan Pos Monitoring	6492.BAH.U22 - Balmon Kelas I Bandung - Penertiban Frekuensi Radio Dan Standar Perangkat Pos Dan Informatika Dalam Kota	2	2	0	0	Layanan	Belum	1,0%	2	2	0,02	0,00	0,0%
059.03.02 - Balmon, Loka dan Pos Monitoring	6492.BAH.U23 - Balmon Kelas I Bandung - Penertiban Frekuensi Radio Dan Standar Perangkat Pos Dan Informatika Luar Kota	8	8	0	0	Layanan	Belum	1,0%	2	2	0,37	0,01	1,9%
059.03.02 - Balmon, Loka dan Pos Monitoring	6492.BAH.U24 - Balmon Kelas I Bandung - Pengukuran Frekuensi Radio Dalam Kota	4	2	0	0	Layanan	Belum	1,0%	2	2	0,01	0,00	0,0%
059.03.02 - Balmon, Loka dan Pos Monitoring	6492.BAH.U25 - Balmon Kelas I Bandung - Pengukuran Frekuensi Radio Luar Kota	18	20	9	9	Layanan	Sudah	46,0%	2	2	0,47	0,20	42,3%
059.03.02 - Balmon, Loka dan Pos Monitoring	6492.BAH.U26 - Balmon Kelas I Bandung - Penanganan Gangguan Frekuensi Radio Dalam Kota	2	2	0	0	Layanan	Belum	1,0%	2	2	0,01	0,00	0,0%

TABEL 5.
CAPAIAN RINCIAN OUTPUT
KEMENTERIAN KOMUNIKASI DAN INFORMATIKA

KODE & NOMENKLATUR UNIT KERJA PELAKSANA RINCIAN OUTPUT	KODE & NOMENKLATUR RINCIAN OUTPUT	VOLUME		REALISASI FISIK		SATUAN	INFORMASI PEMANFAATAN	% PROGRESS STATUS PELAKSANAAN (KUMULATIF)	PELAPORAN KOMPONEN & SERAPAN ANGGARAN				
		RENJA K/L	RKA K/L (RO SATKER)	RENJA K/L	RKA K/L (RO SATKER)				JUMLAH KOMPONEN	JUMLAH KOMPONEN DILAPORKAN	ALOKASI ANGGARAN (RP. MILIAR)	REALISASI ANGGARAN (RP. MILIAR)	SERAPAN ANGGARAN
059.03.02 - Balmon, Loka dan Pos Monitoring	6492.BAH.U27 - Balmon Kelas I Bandung - Penanganan Gangguan Frekuensi Radio Luar Kota	22	22	3	3	Layanan	Sudah	26,0%	2	2	0,51	0,07	13,5%
059.03.02 - Balmon, Loka dan Pos Monitoring	6492.BAH.U28 - Balmon Kelas I Semarang - Pemantauan Frekuensi Radio Dan Standar Perangkat Pos Dan Informatika Dalam Kota	6	6	3	3	Layanan	Sudah	38,0%	2	2	0,03	0,01	22,3%
059.03.02 - Balmon, Loka dan Pos Monitoring	6492.BAH.U29 - Balmon Kelas I Semarang - Pemantauan Frekuensi Radio Dan Standar Perangkat Pos Dan Informatika Luar Kota	18	18	4	4	Layanan	Sudah	27,5%	2	2	0,43	0,10	23,4%
059.03.02 - Balmon, Loka dan Pos Monitoring	6492.BAH.U30 - Balmon Kelas I Semarang - Pemantauan Frekuensi Radio Dan Standar Perangkat Pos Dan Informatika Luar Kota Transportasi Laut (Karimunjawa)	1	1	0	0	Layanan	Belum	1,0%	2	2	0,03	0,00	0,0%
059.03.02 - Balmon, Loka dan Pos Monitoring	6492.BAH.U31 - Balmon Kelas I Semarang - Penertiban Frekuensi Radio Dan Standar Perangkat Pos Dan Informatika Dalam Kota	3	3	1	1	Layanan	Sudah	26,0%	2	2	0,05	0,01	12,7%
059.03.02 - Balmon, Loka dan Pos Monitoring	6492.BAH.U32 - Balmon Kelas I Semarang - Penertiban Frekuensi Radio Dan Standar Perangkat Pos Dan Informatika Luar Kota	15	15	4	4	Layanan	Sudah	28,5%	2	2	0,76	0,15	20,3%

TABEL 5.
CAPAIAN RINCIAN OUTPUT
KEMENTERIAN KOMUNIKASI DAN INFORMATIKA

Triwulan I Tahun Anggaran 2023

KODE & NOMENKLATUR UNIT KERJA PELAKSANA RINCIAN OUTPUT	KODE & NOMENKLATUR RINCIAN OUTPUT	VOLUME		REALISASI FISIK		SATUAN	INFORMASI PEMANFAATAN	% PROGRESS STATUS PELAKSANAAN (KUMULATIF)	PELAPORAN KOMPONEN & SERAPAN ANGGARAN				
		RENJA K/L	RKA K/L (RO SATKER)	RENJA K/L	RKA K/L (RO SATKER)				JUMLAH KOMPONEN	JUMLAH KOMPONEN DILAPORKAN	ALOKASI ANGGARAN (RP. MILIAR)	REALISASI ANGGARAN (RP. MILIAR)	SERAPAN ANGGARAN
059.03.02 - Balmon, Loka dan Pos Monitoring	6492.BAH.U33 - Balmon Kelas I Semarang - Penertiban Frekuensi Radio Dan Standar Perangkat Pos Dan Informatika Luar Kota Transportasi Laut (Karimunjawa)	2	2	1	1	Layanan	Sudah	25,0%	2	2	0,12	0,05	42,4%
059.03.02 - Balmon, Loka dan Pos Monitoring	6492.BAH.U34 - Balmon Kelas I Semarang - Pengukuran Frekuensi Radio Dalam Kota	3	3	0	0	Layanan	Belum	1,0%	1	1	0,02	0,00	0,0%
059.03.02 - Balmon, Loka dan Pos Monitoring	6492.BAH.U35 - Balmon Kelas I Semarang - Pengukuran Frekuensi Radio Luar Kota	18	18	10	10	Layanan	Sudah	40,0%	1	1	0,43	0,14	33,9%
059.03.02 - Balmon, Loka dan Pos Monitoring	6492.BAH.U36 - Balmon Kelas I Semarang - Pengukuran Frekuensi Radio Luar Kota Transportasi Laut (Karimunjawa)	1	1	0	0	Layanan	Belum	1,0%	1	1	0,03	0,00	0,0%
059.03.02 - Balmon, Loka dan Pos Monitoring	6492.BAH.U37 - Balmon Kelas I Semarang - Penanganan Gangguan Frekuensi Radio Dalam Kota	6	5	1	1	Layanan	Sudah	28,0%	1	1	0,03	0,00	3,7%
059.03.02 - Balmon, Loka dan Pos Monitoring	6492.BAH.U38 - Balmon Kelas I Semarang - Penanganan Gangguan Frekuensi Radio Luar Kota	12	10	7	7	Layanan	Sudah	31,0%	1	1	0,24	0,10	43,7%
059.03.02 - Balmon, Loka dan Pos Monitoring	6492.BAH.U39 - Balmon Kelas I Surabaya - Pemantauan Frekuensi Radio Dan Standart Perangkat Pos Dan Informatika Dalam Kota	3	3	0	0	Layanan	Belum	1,0%	2	2	0,02	0,00	0,0%

TABEL 5.
CAPAIAN RINCIAN OUTPUT
KEMENTERIAN KOMUNIKASI DAN INFORMATIKA

KODE & NOMENKLATUR UNIT KERJA PELAKSANA RINCIAN OUTPUT	KODE & NOMENKLATUR RINCIAN OUTPUT	VOLUME		REALISASI FISIK		SATUAN	INFORMASI PEMANFAATAN	% PROGRESS STATUS PELAKSANAAN (KUMULATIF)	PELAPORAN KOMPONEN & SERAPAN ANGGARAN				
		RENJA K/L	RKA K/L (RO SATKER)	RENJA K/L	RKA K/L (RO SATKER)				JUMLAH KOMPONEN	JUMLAH KOMPONEN DILAPORKAN	ALOKASI ANGGARAN (RP. MILIAR)	REALISASI ANGGARAN (RP. MILIAR)	SERAPAN ANGGARAN
059.03.02 - Balmon, Loka dan Pos Monitoring	6492.BAH.U40 - Balmon Kelas I Surabaya - Pemantauan Frekuensi Radio Dan Standart Perangkat Pos Dan Informatika Luar Kota	32	28	10	10	Layanan	Sudah	26,0%	2	2	0,69	0,18	26,3%
059.03.02 - Balmon, Loka dan Pos Monitoring	6492.BAH.U41 - Balmon Kelas I Surabaya - Penertiban Frekuensi Radio Dan Standart Perangkat Pos Dan Informatika Dalam Kota	3	3	0	0	Layanan	Belum	1,0%	2	2	0,08	0,00	0,0%
059.03.02 - Balmon, Loka dan Pos Monitoring	6492.BAH.U42 - Balmon Kelas I Surabaya - Penertiban Frekuensi Radio Dan Standart Perangkat Pos Dan Informatika Luar Kota	10	9	1	1	Layanan	Sudah	26,0%	2	2	0,81	0,05	6,4%
059.03.02 - Balmon, Loka dan Pos Monitoring	6492.BAH.U43 - Balmon Kelas I Surabaya - Pengukuran Frekuensi Radio Dalam Kota	3	3	0	0	Layanan	Belum	1,0%	2	2	0,02	0,00	0,0%
059.03.02 - Balmon, Loka dan Pos Monitoring	6492.BAH.U44 - Balmon Kelas I Surabaya - Pengukuran Frekuensi Radio Luar Kota	30	28	9	9	Layanan	Sudah	32,0%	2	2	0,69	0,18	25,9%
059.03.02 - Balmon, Loka dan Pos Monitoring	6492.BAH.U45 - Balmon Kelas I Surabaya - Penanganan Gangguan Frekuensi Radio Dalam Kota	4	4	1	1	Layanan	Sudah	26,0%	2	2	0,03	0,01	18,3%
059.03.02 - Balmon, Loka dan Pos Monitoring	6492.BAH.U46 - Balmon Kelas I Surabaya - Penanganan Gangguan Frekuensi Raadio Luar Kota	27	25	5	5	Layanan	Sudah	26,0%	2	2	0,62	0,11	17,1%

TABEL 5.
CAPAIAN RINCIAN OUTPUT
KEMENTERIAN KOMUNIKASI DAN INFORMATIKA

Triwulan I Tahun Anggaran 2023

KODE & NOMENKLATUR UNIT KERJA PELAKSANA RINCIAN OUTPUT	KODE & NOMENKLATUR RINCIAN OUTPUT	VOLUME		REALISASI FISIK		SATUAN	INFORMASI PEMANFAATAN	% PROGRESS STATUS PELAKSANAAN (KUMULATIF)	PELAPORAN KOMPONEN & SERAPAN ANGGARAN				
		RENJA K/L	RKA K/L (RO SATKER)	RENJA K/L	RKA K/L (RO SATKER)				JUMLAH KOMPONEN	JUMLAH KOMPONEN DILAPORKAN	ALOKASI ANGGARAN (RP. MILIAR)	REALISASI ANGGARAN (RP. MILIAR)	SERAPAN ANGGARAN
059.03.02 - Balmon, Loka dan Pos Monitoring	6492.BAH.U47 - Balmon Kelas I Samarinda - Pemantauan Frekuensi Radio Dan Standar Perangkat Pos Dan Informatika Dalam Kota	4	4	1	1	Layanan	Sudah	26,0%	2	2	0,02	0,01	25,2%
059.03.02 - Balmon, Loka dan Pos Monitoring	6492.BAH.U48 - Balmon Kelas I Samarinda - Pemantauan Frekuensi Radio Dan Standar Perangkat Pos Dan Informatika Luar Kota Transportasi Darat	12	12	4	4	Layanan	Sudah	33,0%	2	2	0,28	0,09	32,6%
059.03.02 - Balmon, Loka dan Pos Monitoring	6492.BAH.U49 - Balmon Kelas I Samarinda - Pemantauan Frekuensi Radio Dan Standar Perangkat Pos Dan Informatika Luar Kota Transportasi Udara	2	2	1	1	Layanan	Sudah	50,0%	2	2	0,09	0,04	43,1%
059.03.02 - Balmon, Loka dan Pos Monitoring	6492.BAH.U50 - Balmon Kelas I Samarinda - Pemantauan Frekuensi Radio Dan Standar Perangkat Pos Dan Informatika Luar Kota Transportasi Laut	5	5	2	2	Layanan	Sudah	38,5%	2	2	0,13	0,05	37,3%
059.03.02 - Balmon, Loka dan Pos Monitoring	6492.BAH.U51 - Balmon Kelas I Samarinda - Penertiban Frekuensi Radio Dan Standar Perangkat Pos Dan Informatika Dalam Kota	2	2	0	0	Layanan	Belum	1,0%	2	2	0,04	0,00	0,0%
059.03.02 - Balmon, Loka dan Pos Monitoring	6492.BAH.U52 - Balmon Kelas I Samarinda - Penertiban Frekuensi Radio Dan Standar Perangkat Pos Dan Informatika Luar Kota	3	3	0	0	Layanan	Belum	1,0%	2	2	0,19	0,00	0,0%

TABEL 5.
CAPAIAN RINCIAN OUTPUT
KEMENTERIAN KOMUNIKASI DAN INFORMATIKA

KODE & NOMENKLATUR UNIT KERJA PELAKSANA RINCIAN OUTPUT	KODE & NOMENKLATUR RINCIAN OUTPUT	VOLUME		REALISASI FISIK		SATUAN	INFORMASI PEMANFAATAN	% PROGRESS STATUS PELAKSANAAN (KUMULATIF)	PELAPORAN KOMPONEN & SERAPAN ANGGARAN				
		RENJA K/L	RKA K/L (RO SATKER)	RENJA K/L	RKA K/L (RO SATKER)				JUMLAH KOMPONEN	JUMLAH KOMPONEN DILAPORKAN	ALOKASI ANGGARAN (RP. MILIAR)	REALISASI ANGGARAN (RP. MILIAR)	SERAPAN ANGGARAN
059.03.02 - Balmon, Loka dan Pos Monitoring	6492.BAH.U53 - Balmon Kelas I Samarinda - Penertiban Frekuensi Radio Dan Standar Perangkat Pos Dan Informatika Luar Kota Transportasi Udara	4	1	0	0	Layanan	Belum	1,0%	2	2	0,07	0,00	0,0%
059.03.02 - Balmon, Loka dan Pos Monitoring	6492.BAH.U54 - Balmon Kelas I Samarinda - Pengukuran Frekuensi Radio Dalam Kota	4	4	1	1	Layanan	Sudah	26,0%	2	2	0,02	0,01	24,8%
059.03.02 - Balmon, Loka dan Pos Monitoring	6492.BAH.U55 - Balmon Kelas I Samarinda - Pengukuran Frekuensi Radio Luar Kota Transportasi Darat	8	8	4	4	Layanan	Sudah	50,0%	2	2	0,20	0,09	44,8%
059.03.02 - Balmon, Loka dan Pos Monitoring	6492.BAH.U56 - Balmon Kelas I Samarinda - Pengukuran Frekuensi Radio Luar Kota Transportasi Darat Dan Laut	3	3	0	0	Layanan	Belum	1,0%	2	2	0,07	0,00	0,0%
059.03.02 - Balmon, Loka dan Pos Monitoring	6492.BAH.U57 - Balmon Kelas I Samarinda - Pengukuran Frekuensi Radio Luar Kota Transportasi Udara	2	2	1	1	Layanan	Sudah	50,0%	2	2	0,09	0,04	45,0%
059.03.02 - Balmon, Loka dan Pos Monitoring	6492.BAH.U58 - Balmon Kelas I Samarinda - Penanganan Gangguan Frekuensi Radio Dalam Kota	2	2	0	0	Layanan	Belum	1,0%	2	2	0,01	0,00	0,0%
059.03.02 - Balmon, Loka dan Pos Monitoring	6492.BAH.U59 - Balmon Kelas I Samarinda - Penanganan Gangguan Frekuensi Radio Luar Kota Darat	8	8	2	2	Layanan	Sudah	28,0%	2	2	0,20	0,05	24,9%

TABEL 5.
CAPAIAN RINCIAN OUTPUT
KEMENTERIAN KOMUNIKASI DAN INFORMATIKA

KODE & NOMENKLATUR UNIT KERJA PELAKSANA RINCIAN OUTPUT	KODE & NOMENKLATUR RINCIAN OUTPUT	VOLUME		REALISASI FISIK		SATUAN	INFORMASI PEMANFAATAN	% PROGRESS STATUS PELAKSANAAN (KUMULATIF)	PELAPORAN KOMPONEN & SERAPAN ANGGARAN				
		RENJA K/L	RKA K/L (RO SATKER)	RENJA K/L	RKA K/L (RO SATKER)				JUMLAH KOMPONEN	JUMLAH KOMPONEN DILAPORKAN	ALOKASI ANGGARAN (RP. MILIAR)	REALISASI ANGGARAN (RP. MILIAR)	SERAPAN ANGGARAN
059.03.02 - Balmon, Loka dan Pos Monitoring	6492.BAH.U60 - Balmon Kelas I Samarinda - Penanganan Gangguan Frekuensi Radio Luar Kota Transportasi Udara	1	1	1	1	Layanan	Sudah	100,0%	2	2	0,04	0,04	93,6%
059.03.02 - Balmon, Loka dan Pos Monitoring	6492.BAH.U61 - Balmon Kelas I Samarinda - Penanganan Gangguan Frekuensi Radio Luar Kota Transportasi Laut	2	2	1	1	Layanan	Sudah	38,0%	2	2	0,05	0,02	46,1%
059.03.02 - Balmon, Loka dan Pos Monitoring	6492.BAH.U62 - Balmon Kelas I Makassar - Pemantauan Frekuensi Radio Dan Standar Perangkat Pos Dan Informatika Dalam Kota Makassar	4	4	2	2	Layanan	Belum	50,0%	2	2	0,02	0,01	45,9%
059.03.02 - Balmon, Loka dan Pos Monitoring	6492.BAH.U63 - Balmon Kelas I Makassar - Pemantauan Frekuensi Radio Dan Standar Perangkat Pos Dan Informatika Di Luar Kota Makassar Transportasi Laut	2	2	1	1	Layanan	Belum	50,0%	2	2	0,06	0,02	37,6%
059.03.02 - Balmon, Loka dan Pos Monitoring	6492.BAH.U64 - Balmon Kelas I Makassar - Pemantauan Frekuensi Radio Dan Standar Perangkat Pos Dan Informatika Di Luar Kota Makassar Transportasi Darat	244	23	4	4	Layanan	Belum	26,0%	2	2	0,56	0,08	14,7%
059.03.02 - Balmon, Loka dan Pos Monitoring	6492.BAH.U65 - Balmon Kelas I Makassar - Penertiban Frekuensi Radio Dan Standar Perangkat Pos Dan Informatika Dalam Kota Makassar	1	1	0	0	Layanan	Belum	16,0%	2	2	0,02	0,00	0,0%

TABEL 5.
CAPAIAN RINCIAN OUTPUT
KEMENTERIAN KOMUNIKASI DAN INFORMATIKA

KODE & NOMENKLATUR UNIT KERJA PELAKSANA RINCIAN OUTPUT	KODE & NOMENKLATUR RINCIAN OUTPUT	VOLUME		REALISASI FISIK		SATUAN	INFORMASI PEMANFAATAN	% PROGRESS STATUS PELAKSANAAN (KUMULATIF)	PELAPORAN KOMPONEN & SERAPAN ANGGARAN				
		RENJA K/L	RKA K/L (RO SATKER)	RENJA K/L	RKA K/L (RO SATKER)				JUMLAH KOMPONEN	JUMLAH KOMPONEN DILAPORKAN	ALOKASI ANGGARAN (RP. MILIAR)	REALISASI ANGGARAN (RP. MILIAR)	SERAPAN ANGGARAN
059.03.02 - Balmon, Loka dan Pos Monitoring	6492.BAH.U66 - Balmon Kelas I Makassar - Penertiban Frekuensi Radio Dan Standar Perangkat Pos Dan Informatika Luar Kota Makassar Transportasi Darat	4	4	0	0	Layanan	Belum	16,0%	2	2	0,30	0,00	0,0%
059.03.02 - Balmon, Loka dan Pos Monitoring	6492.BAH.U67 - Balmon Kelas I Makassar - Pengukuran Frekuensi Radio Luar Kota Makassar Transportasi Laut	2	2	1	1	Layanan	Belum	50,0%	2	2	0,05	0,02	42,4%
059.03.02 - Balmon, Loka dan Pos Monitoring	6492.BAH.U68 - Balmon Kelas I Makassar - Pengukuran Frekuensi Radio Luar Kota Makassar Transportasi Darat	16	17	8	8	Layanan	Belum	47,0%	2	2	0,41	0,13	31,4%
059.03.02 - Balmon, Loka dan Pos Monitoring	6492.BAH.U69 - Balmon Kelas I Makassar - Pengukuran Frekuensi Radio Dalam Kota Makassar	6	5	1	1	Layanan	Belum	26,0%	2	2	0,03	0,01	20,0%
059.03.02 - Balmon, Loka dan Pos Monitoring	6492.BAH.U70 - Balmon Kelas I Makassar - Penertiban Frekuensi Radio Dan Standar Perangkat Pos Informatika Luar Kota Makasaar Transportasi Laut	1	1	0	0	Layanan	Belum	16,0%	2	2	0,08	0,00	0,0%
059.03.02 - Balmon, Loka dan Pos Monitoring	6492.BAH.U71 - Balmon Kelas I Makassar - Penanganan Gangguan Frekuensi Radio Luar Kota Makassar Transportasi Darat	16	14	5	5	Layanan	Belum	36,0%	2	2	0,34	0,10	30,8%

TABEL 5.
CAPAIAN RINCIAN OUTPUT
KEMENTERIAN KOMUNIKASI DAN INFORMATIKA

KODE & NOMENKLATUR UNIT KERJA PELAKSANA RINCIAN OUTPUT	KODE & NOMENKLATUR RINCIAN OUTPUT	VOLUME		REALISASI FISIK		SATUAN	INFORMASI PEMANFAATAN	% PROGRESS STATUS PELAKSANAAN (KUMULATIF)	PELAPORAN KOMPONEN & SERAPAN ANGGARAN				
		RENJA K/L	RKA K/L (RO SATKER)	RENJA K/L	RKA K/L (RO SATKER)				JUMLAH KOMPONEN	JUMLAH KOMPONEN DILAPORKAN	ALOKASI ANGGARAN (RP. MILIAR)	REALISASI ANGGARAN (RP. MILIAR)	SERAPAN ANGGARAN
059.03.02 - Balmon, Loka dan Pos Monitoring	6492.BAH.U72 - Balmon Kelas I Makassar - Penanganan Gangguan Frekuensi Radio Luar Kota Transportasi Laut	2	1	0	0	Layanan	Belum	15,5%	2	2	0,03	0,00	0,0%
059.03.02 - Balmon, Loka dan Pos Monitoring	6492.BAH.U73 - Balmon Kelas I Pekanbaru - Pemantauan Frekuensi Radio Dan Standar Perangkat Pos Dan Informatika Dalam Kota	6	6	2	2	Layanan	Sudah	38,0%	2	2	0,03	0,01	29,2%
059.03.02 - Balmon, Loka dan Pos Monitoring	6492.BAH.U74 - Balmon Kelas I Pekanbaru - Pemantauan Frekuensi Radio Dan Standar Perangkat Pos Dan Informatika Luar Kota Transportasi Darat	12	12	3	3	Layanan	Sudah	28,5%	2	2	0,27	0,04	15,1%
059.03.02 - Balmon, Loka dan Pos Monitoring	6492.BAH.U75 - Balmon Kelas I Pekanbaru - Penertiban Frekuensi Radio Dan Standar Perangkat Pos Dan Informatika Dalam Kota	1	1	0	0	Layanan	Belum	11,0%	2	2	0,02	0,00	0,0%
059.03.02 - Balmon, Loka dan Pos Monitoring	6492.BAH.U76 - Balai Monitor Kelas I Pekanbaru - Penertiban Frekuensi Radio Dan Standar Perangkat Pos Dan Informatika Luar Kota Transportasi Darat	2	2	0	0	Layanan	Belum	11,0%	2	2	0,12	0,00	0,0%
059.03.02 - Balmon, Loka dan Pos Monitoring	6492.BAH.U77 - Balmon Kelas I Pekanbaru - Pengukuran Frekuensi Radio Luar Kota Transportasi Darat	10	10	3	3	Layanan	Sudah	30,0%	2	2	0,22	0,04	18,7%

TABEL 5.
CAPAIAN RINCIAN OUTPUT
KEMENTERIAN KOMUNIKASI DAN INFORMATIKA

Triwulan I Tahun Anggaran 2023

KODE & NOMENKLATUR UNIT KERJA PELAKSANA RINCIAN OUTPUT	KODE & NOMENKLATUR RINCIAN OUTPUT	VOLUME		REALISASI FISIK		SATUAN	INFORMASI PEMANFAATAN	% PROGRESS STATUS PELAKSANAAN (KUMULATIF)	PELAPORAN KOMPONEN & SERAPAN ANGGARAN				
		RENJA K/L	RKA K/L (RO SATKER)	RENJA K/L	RKA K/L (RO SATKER)				JUMLAH KOMPONEN	JUMLAH KOMPONEN DILAPORKAN	ALOKASI ANGGARAN (RP. MILIAR)	REALISASI ANGGARAN (RP. MILIAR)	SERAPAN ANGGARAN
059.03.02 - Balmon, Loka dan Pos Monitoring	6492.BAH.U78 - Balmon Kelas I Pekanbaru - Penertiban Frekuensi Radio Dan Standar Perangkat Pos Dan Informatika Luar Kota Transportasi Laut	1	1	0	0	Layanan	Belum	8,0%	2	2	0,09	0,00	0,0%
059.03.02 - Balmon, Loka dan Pos Monitoring	6492.BAH.U79 - Balmon Kelas I Pekanbaru - Pengukuran Frekuensi Radio Luar Kota Transportasi Laut	1	1	0	0	Layanan	Belum	6,5%	2	2	0,03	0,00	0,0%
059.03.02 - Balmon, Loka dan Pos Monitoring	6492.BAH.U80 - Balmon Kelas I Pekanbaru - Pengukuran Frekuensi Dalam Kota	4	4	1	1	Layanan	Sudah	26,5%	2	2	0,02	0,00	0,0%
059.03.02 - Balmon, Loka dan Pos Monitoring	6492.BAH.U81 - Balmon Kelas I Pekanbaru - Pemantauan Frekuensi Radio Dan Sandar Perangkat Pos Dan Informatika Luar Kota Transportasi Laut	1	1	0	0	Layanan	Belum	7,5%	2	2	0,03	0,00	0,0%
059.03.02 - Balmon, Loka dan Pos Monitoring	6492.BAH.U82 - Balmon Kelas I Pekanbaru - Penanganan Gangguan Frekuensi Radio Dalam Kota	4	4	2	2	Layanan	Sudah	50,0%	2	2	0,02	0,00	0,0%
059.03.02 - Balmon, Loka dan Pos Monitoring	6492.BAH.U83 - Balmon Kelas I Pekanbaru - Penanganan Gangguan Frekuensi Radio Luar Kota	1	1	2	2	Layanan	Sudah	93,0%	2	2	0,02	0,02	85,9%
059.03.02 - Balmon, Loka dan Pos Monitoring	6492.BAH.U84 - Balmon Kelas I Pekanbaru - Penanganan Gangguan Frekuensi Radio Luar Kota Transportasi Laut	1	1	0	0	Layanan	Belum	11,0%	2	2	0,03	0,00	0,0%

TABEL 5.
CAPAIAN RINCIAN OUTPUT
KEMENTERIAN KOMUNIKASI DAN INFORMATIKA

Triwulan I Tahun Anggaran 2023

KODE & NOMENKLATUR UNIT KERJA PELAKSANA RINCIAN OUTPUT	KODE & NOMENKLATUR RINCIAN OUTPUT	VOLUME		REALISASI FISIK		SATUAN	INFORMASI PEMANFAATAN	% PROGRESS STATUS PELAKSANAAN (KUMULATIF)	PELAPORAN KOMPONEN & SERAPAN ANGGARAN				
		RENJA K/L	RKA K/L (RO SATKER)	RENJA K/L	RKA K/L (RO SATKER)				JUMLAH KOMPONEN	JUMLAH KOMPONEN DILAPORKAN	ALOKASI ANGGARAN (RP. MILIAR)	REALISASI ANGGARAN (RP. MILIAR)	SERAPAN ANGGARAN
059.03.02 - Balmon, Loka dan Pos Monitoring	6492.BAH.U85 - Balmon Kelas I Palembang - Pemantauan Frekuensi Radio Dan Standar Perangkat Pos Dan Informatika Dalam Kota	4	4	2	2	Layanan	Sudah	26,0%	2	2	0,02	0,00	18,2%
059.03.02 - Balmon, Loka dan Pos Monitoring	6492.BAH.U86 - Balmon Kelas I Palembang - Pemantauan Frekuensi Radio Dan Standar Perangkat Pos Dan Informatika Luar Kota	18	16	2	2	Layanan	Sudah	30,0%	2	2	0,33	0,03	9,2%
059.03.02 - Balmon, Loka dan Pos Monitoring	6492.BAH.U87 - Balmon Kelas I Palembang - Pemantauan Frekuensi Radio Dan Standar Perangkat Pos Dan Informatika Luar Kota Lewat Sunqai/Laut	2	2	0	0	Layanan	Belum	12,0%	2	2	0,04	0,00	0,0%
059.03.02 - Balmon, Loka dan Pos Monitoring	6492.BAH.U88 - Balai Monitor Kelas I Palembang - Penertiban Frekuensi Radio Dan Perangkat Pos Dan Informatika Dalam Kota	2	2	1	1	Layanan	Sudah	26,0%	2	2	0,04	0,02	41,7%
059.03.02 - Balmon, Loka dan Pos Monitoring	6492.BAH.U89 - Balai Monitor Kelas I Palembang - Penertiban Frekuensi Radio Dan Standart Perangkat Pos Dan Informatika Luar Kota	6	4	1	1	Layanan	Sudah	30,0%	2	2	0,25	0,03	10,8%

TABEL 5.
CAPAIAN RINCIAN OUTPUT
KEMENTERIAN KOMUNIKASI DAN INFORMATIKA

KODE & NOMENKLATUR UNIT KERJA PELAKSANA RINCIAN OUTPUT	KODE & NOMENKLATUR RINCIAN OUTPUT	VOLUME		REALISASI FISIK		SATUAN	INFORMASI PEMANFAATAN	% PROGRESS STATUS PELAKSANAAN (KUMULATIF)	PELAPORAN KOMPONEN & SERAPAN ANGGARAN				
		RENJA K/L	RKA K/L (RO SATKER)	RENJA K/L	RKA K/L (RO SATKER)				JUMLAH KOMPONEN	JUMLAH KOMPONEN DILAPORKAN	ALOKASI ANGGARAN (RP. MILIAR)	REALISASI ANGGARAN (RP. MILIAR)	SERAPAN ANGGARAN
059.03.02 - Balmon, Loka dan Pos Monitoring	6492.BAH.U90 - Balai Monitor Kelas I Palembang - Pengukuran Frekuensi Radio Dalam Kota	5	5	3	3	Layanan	Sudah	40,0%	2	2	0,03	0,01	18,7%
059.03.02 - Balmon, Loka dan Pos Monitoring	6492.BAH.U91 - Balai Monitor Kelas I Palembang - Pengukuran Frekuensi Radio Luar Kota	10	10	9	9	Layanan	Sudah	85,0%	2	2	0,21	0,11	51,5%
059.03.02 - Balmon, Loka dan Pos Monitoring	6492.BAH.U92 - Balai Monitor Kelas I Palembang - Penanganan Gangguan Frekuensi Radio Dalam Kota	5	5	1	1	Layanan	Sudah	26,0%	2	2	0,03	0,00	7,4%
059.03.02 - Balmon, Loka dan Pos Monitoring	6492.BAH.U93 - Balai Monitor Kelas I Palembang - Penanganan Gangguan Luar Kota	5	5	2	2	Layanan	Sudah	40,0%	2	2	0,10	0,00	0,0%
059.03.02 - Balmon, Loka dan Pos Monitoring	6492.BAH.U94 - Balai Monitor Kelas I Yogyakarta - Pemantauan Frekuensi Radio Dan Standar Perangkat Pos Dan Informatika Dalam Kota (D.I.Yogyakarta)	4	4	4	3	Layanan	Belum	39,0%	2	2	0,02	0,01	40,9%
059.03.02 - Balmon, Loka dan Pos Monitoring	6492.BAH.U95 - Balai Monitor Kelas I Yogyakarta - Pemantauan Frekuensi Radio Dan Standar Perangkat Pos Dan Informatika Luar Kota (D.I.Yogyakarta)	25	25	7	7	Layanan	Belum	16,5%	2	2	0,29	0,04	15,0%

TABEL 5.
CAPAIAN RINCIAN OUTPUT
KEMENTERIAN KOMUNIKASI DAN INFORMATIKA

KODE & NOMENKLATUR UNIT KERJA PELAKSANA RINCIAN OUTPUT	KODE & NOMENKLATUR RINCIAN OUTPUT	VOLUME		REALISASI FISIK		SATUAN	INFORMASI PEMANFAATAN	% PROGRESS STATUS PELAKSANAAN (KUMULATIF)	PELAPORAN KOMPONEN & SERAPAN ANGGARAN				
		RENJA K/L	RKA K/L (RO SATKER)	RENJA K/L	RKA K/L (RO SATKER)				JUMLAH KOMPONEN	JUMLAH KOMPONEN DILAPORKAN	ALOKASI ANGGARAN (RP. MILIAR)	REALISASI ANGGARAN (RP. MILIAR)	SERAPAN ANGGARAN
059.03.02 - Balmon, Loka dan Pos Monitoring	6492.BAH.U96 - Balai Monitor Kelas I Yogyakarta - Penertiban Frekuensi Radio Dan Standar Perangkat Pos Dan Informatika Dalam Kota (D.I.Yogyakarta)	4	4	1	1	Layanan	Belum	14,5%	2	2	0,08	0,00	5,4%
059.03.02 - Balmon, Loka dan Pos Monitoring	6492.BAH.U97 - Balai Monitor Kelas I Yogyakarta - Penertiban Frekuensi Radio Dan Standar Perangkat Pos Dan Informatika Luar Kota (Diy)	9	9	0	0	Layanan	Belum	15,5%	2	2	0,35	0,00	0,4%
059.03.02 - Balmon, Loka dan Pos Monitoring	6492.BAH.U98 - Balai Monitor Kelas I Yogyakarta - Pengukuran Frekuensi Radio (D.I.Yogyakarta)	21	21	9	9	Layanan	Belum	23,0%	2	2	0,29	0,07	23,4%
059.03.02 - Balmon, Loka dan Pos Monitoring	6492.BAH.U99 - Balai Monitor Kelas I Yogyakarta - Penyelesaian Penanganan Gangguan Balmon Kelas I Yogyakarta	12	12	7	7	Layanan	Belum	30,5%	2	2	0,19	0,05	27,7%
059.03.02 - Balmon, Loka dan Pos Monitoring	6492.BAH.UA0 - Balai Monitor Kelas I Denpasar - Pemantauan Frekuensi Radio Dan Standar Perangkat Pos Dan Informatika Dalam Kota	3	2	2	2	Layanan	Belum	1,0%	2	2	0,01	0,00	3,2%

TABEL 5.
CAPAIAN RINCIAN OUTPUT
KEMENTERIAN KOMUNIKASI DAN INFORMATIKA

KODE & NOMENKLATUR UNIT KERJA PELAKSANA RINCIAN OUTPUT	KODE & NOMENKLATUR RINCIAN OUTPUT	VOLUME		REALISASI FISIK		SATUAN	INFORMASI PEMANFAATAN	% PROGRESS STATUS PELAKSANAAN (KUMULATIF)	PELAPORAN KOMPONEN & SERAPAN ANGGARAN				
		RENJA K/L	RKA K/L (RO SATKER)	RENJA K/L	RKA K/L (RO SATKER)				JUMLAH KOMPONEN	JUMLAH KOMPONEN DILAPORKAN	ALOKASI ANGGARAN (RP. MILIAR)	REALISASI ANGGARAN (RP. MILIAR)	SERAPAN ANGGARAN
059.03.02 - Balmon, Loka dan Pos Monitoring	6492.BAH.UA1 - Balai Monitor Kelas I Denpasar - Pemantauan Frekuensi Radio Dan Standar Perangkat Pos Dan Informatika Luar Kota Transportasi Darat	18	19	2	0	Layanan	Belum	1,0%	2	2	0,46	0,06	14,0%
059.03.02 - Balmon, Loka dan Pos Monitoring	6492.BAH.UA2 - Balai Monitor Kelas I Denpasar - Penertiban Frekuensi Radio Dan Standar Perangkat Pos Dan Informatika Dalam Kota	1	1	0	0	Layanan	Belum	1,0%	2	2	0,02	0,00	0,0%
059.03.02 - Balmon, Loka dan Pos Monitoring	6492.BAH.UA3 - Balai Monitor Kelas I Denpasar - Penertiban Frekuensi Radio Dan Standar Perangkat Pos Dan Informatika Luar Kota Transportasi Darat	5	5	0	0	Layanan	Belum	1,0%	2	2	0,34	0,00	0,0%
059.03.02 - Balmon, Loka dan Pos Monitoring	6492.BAH.UA4 - Balai Monitor Kelas I Denpasar - Pengukuran Frekuensi Radio Luar Kota Transportasi Darat	10	10	2	4	Layanan	Belum	1,0%	2	2	0,24	0,06	26,1%

TABEL 5.
CAPAIAN RINCIAN OUTPUT
KEMENTERIAN KOMUNIKASI DAN INFORMATIKA

KODE & NOMENKLATUR UNIT KERJA PELAKSANA RINCIAN OUTPUT	KODE & NOMENKLATUR RINCIAN OUTPUT	VOLUME		REALISASI FISIK		SATUAN	INFORMASI PEMANFAATAN	% PROGRESS STATUS PELAKSANAAN (KUMULATIF)	PELAPORAN KOMPONEN & SERAPAN ANGGARAN				
		RENJA K/L	RKA K/L (RO SATKER)	RENJA K/L	RKA K/L (RO SATKER)				JUMLAH KOMPONEN	JUMLAH KOMPONEN DILAPORKAN	ALOKASI ANGGARAN (RP. MILIAR)	REALISASI ANGGARAN (RP. MILIAR)	SERAPAN ANGGARAN
059.03.02 - Balmon, Loka dan Pos Monitoring	6492.BAH.UA5 - Balai Monitor Kelas I Denpasar - Pemantauan Frekuensi Radio Dan Standar Perangkat Pos Dan Informatika Luar Kota Transportasi Laut	1	1	0	0	Layanan	Belum	1,0%	2	2	0,03	0,00	0,0%
059.03.02 - Balmon, Loka dan Pos Monitoring	6492.BAH.UA6 - Balai Monitor Kelas I Denpasar - Penanganan Gangguan Frekuensi Radio Dalam Kota	5	5	0	0	Layanan	Belum	1,0%	2	2	0,03	0,00	0,0%
059.03.02 - Balmon, Loka dan Pos Monitoring	6492.BAH.UA7 - Balai Monitor Kelas I Denpasar - Penanganan Gangguan Frekuensi Radio Luar Kota	23	23	2	1	Layanan	Belum	1,0%	2	2	0,43	0,02	4,4%
059.03.02 - Balmon, Loka dan Pos Monitoring	6492.BAH.UA8 - Balai Monitor Kelas I Kupang - Pemantauan Frekuensi Radio Dan Standar Perangkat Pos Dan Informatika Dalam Kota Kupang	7	9	2	2	Layanan	Belum	26,0%	2	2	0,06	0,01	15,5%
059.03.02 - Balmon, Loka dan Pos Monitoring	6492.BAH.UA9 - Balai Monitor Kelas I Kupang - Pemantauan Frekuensi Radio Dan Standar Perangkat Pos Dan Informatika Luar Kota Transportasi Darat Ntt	8	7	5	5	Layanan	Belum	71,0%	2	2	0,19	0,10	54,7%

TABEL 5.
CAPAIAN RINCIAN OUTPUT
KEMENTERIAN KOMUNIKASI DAN INFORMATIKA

KODE & NOMENKLATUR UNIT KERJA PELAKSANA RINCIAN OUTPUT	KODE & NOMENKLATUR RINCIAN OUTPUT	VOLUME		REALISASI FISIK		SATUAN	INFORMASI PEMANFAATAN	% PROGRESS STATUS PELAKSANAAN (KUMULATIF)	PELAPORAN KOMPONEN & SERAPAN ANGGARAN				
		RENJA K/L	RKA K/L (RO SATKER)	RENJA K/L	RKA K/L (RO SATKER)				JUMLAH KOMPONEN	JUMLAH KOMPONEN DILAPORKAN	ALOKASI ANGGARAN (RP. MILIAR)	REALISASI ANGGARAN (RP. MILIAR)	SERAPAN ANGGARAN
059.03.02 - Balmon, Loka dan Pos Monitoring	6492.BAH.UB0 - Balai Monitor Kelas I Kupang - Pemantauan Frekuensi Radio Dan Standar Perangkat Pos Dan Informatika Luar Kota Transportasi Udara Ntt	15	16	4	4	Layanan	Belum	26,0%	2	2	0,69	0,11	15,8%
059.03.02 - Balmon, Loka dan Pos Monitoring	6492.BAH.UB1 - Balai Monitor Kelas I Kupang - Penertiban Frekuensi Radio Dan Standar Perangkat Pos Dan Informatika Dalam Kota Kupang	2	2	0	0	Layanan	Belum	6,0%	2	2	0,05	0,00	0,0%
059.03.02 - Balmon, Loka dan Pos Monitoring	6492.BAH.UB2 - Balai Monitor Kelas I Kupang - Penertiban Frekuensi Radio Dan Standar Perangkat Pos Dan Informatika Luar Kota Transportasi Darat Ntt	2	2	0	0	Layanan	Belum	6,0%	2	2	0,07	0,00	0,0%
059.03.02 - Balmon, Loka dan Pos Monitoring	6492.BAH.UB3 - Balai Monitor Kelas I Kupang - Penertiban Frekuensi Radio Dan Standar Perangkat Pos Dan Informatika Luar Kota Transportasi Udara Ntt	2	2	0	0	Layanan	Belum	6,0%	2	2	0,11	0,00	0,0%
059.03.02 - Balmon, Loka dan Pos Monitoring	6492.BAH.UB4 - Balai Monitor Kelas I Kupang - Pengukuran Frekuensi Radio Dalam Kota Kupang	5	5	2	2	Layanan	Belum	40,0%	2	2	0,03	0,01	29,3%
059.03.02 - Balmon, Loka dan Pos Monitoring	6492.BAH.UB5 - Balai Monitor Kelas I Kupang - Pengukuran Frekuensi Radio Luar Kota Transportasi Darat	5	5	5	5	Layanan	Belum	100,0%	2	2	0,13	0,08	62,3%

TABEL 5.
CAPAIAN RINCIAN OUTPUT
KEMENTERIAN KOMUNIKASI DAN INFORMATIKA

KODE & NOMENKLATUR UNIT KERJA PELAKSANA RINCIAN OUTPUT	KODE & NOMENKLATUR RINCIAN OUTPUT	VOLUME		REALISASI FISIK		SATUAN	INFORMASI PEMANFAATAN	% PROGRESS STATUS PELAKSANAAN (KUMULATIF)	PELAPORAN KOMPONEN & SERAPAN ANGGARAN				
		RENJA K/L	RKA K/L (RO SATKER)	RENJA K/L	RKA K/L (RO SATKER)				JUMLAH KOMPONEN	JUMLAH KOMPONEN DILAPORKAN	ALOKASI ANGGARAN (RP. MILIAR)	REALISASI ANGGARAN (RP. MILIAR)	SERAPAN ANGGARAN
059.03.02 - Balmon, Loka dan Pos Monitoring	6492.BAH.UB6 - Balai Monitor Kelas I Kupang - Pengukuran Frekuensi Radio Luar Kota Transportasi Udara Ntt	12	12	3	3	Layanan	Belum	27,0%	2	2	0,52	0,10	20,0%
059.03.02 - Balmon, Loka dan Pos Monitoring	6492.BAH.UB7 - Balai Monitor Kelas I Kupang - Penanganan Gangguan Frekuensi Radio Dalam Kota Kupang	3	1	0	0	Layanan	Belum	16,0%	2	2	0,01	0,00	0,0%
059.03.02 - Balmon, Loka dan Pos Monitoring	6492.BAH.UB8 - Balai Monitor Kelas I Kupang - Penanganan Gangguan Frekuensi Radio Luar Kota Transportasi Darat	2	1	0	0	Layanan	Belum	16,0%	2	2	0,03	0,00	0,0%
059.03.02 - Balmon, Loka dan Pos Monitoring	6492.BAH.UB9 - Balai Monitor Kelas I Kupang - Penanganan Gangguan Frekuensi Radio Luar Kota Transportasi Udara	2	1	0	0	Layanan	Belum	16,0%	2	2	0,04	0,00	0,0%
059.03.02 - Balmon, Loka dan Pos Monitoring	6492.BAH.UC0 - Balai Monitor Kelas I Manado - Pemantauan Frekrad Dan Standar Perangkat Pos Dan Informatika Dalam Kota Sulut	2	2	0	1	Layanan	Belum	26,0%	2	2	0,01	0,00	18,4%

TABEL 5.
CAPAIAN RINCIAN OUTPUT
KEMENTERIAN KOMUNIKASI DAN INFORMATIKA

KODE & NOMENKLATUR UNIT KERJA PELAKSANA RINCIAN OUTPUT	KODE & NOMENKLATUR RINCIAN OUTPUT	VOLUME		REALISASI FISIK		SATUAN	INFORMASI PEMANFAATAN	% PROGRESS STATUS PELAKSANAAN (KUMULATIF)	PELAPORAN KOMPONEN & SERAPAN ANGGARAN				
		RENJA K/L	RKA K/L (RO SATKER)	RENJA K/L	RKA K/L (RO SATKER)				JUMLAH KOMPONEN	JUMLAH KOMPONEN DILAPORKAN	ALOKASI ANGGARAN (RP. MILIAR)	REALISASI ANGGARAN (RP. MILIAR)	SERAPAN ANGGARAN
059.03.02 - Balmon, Loka dan Pos Monitoring	6492.BAH.UC1 - Balai Monitor Kelas I Manado - Pemantauan Frekrad Dan Standar Perangkat Pos Dan Informatika Luar Kota Sulut Transportasi Darat	12	11	1	1	Layanan	Belum	28,0%	2	2	0,19	0,00	0,1%
059.03.02 - Balmon, Loka dan Pos Monitoring	6492.BAH.UC2 - Balai Monitor Kelas I Manado - Pemantauan Frekrad Dan Standar Perangkat Pos Dan Informatika Luar Kota Sulut Transportasi Udara Kepulauan	2	2	0	0	Layanan	Belum	5,5%	2	2	0,06	0,00	0,0%
059.03.02 - Balmon, Loka dan Pos Monitoring	6492.BAH.UC3 - Balai Monitor Kelas I Manado - Pemantauan Frekrad Dan Standar Perangkat Pos Dan Informatika Luar Kota Sulut Transportasi Laut Kepulauan	1	1	0	0	Layanan	Belum	6,5%	2	2	0,02	0,00	0,0%
059.03.02 - Balmon, Loka dan Pos Monitoring	6492.BAH.UC4 - Balai Monitor Kelas I Manado - Penertiban Frekuensi Radio Dan Standar Perangkat Pos Dan Informatika Dalam Kota Sulut	1	1	0	0	Layanan	Belum	11,0%	2	2	0,02	0,00	0,0%

TABEL 5.
CAPAIAN RINCIAN OUTPUT
KEMENTERIAN KOMUNIKASI DAN INFORMATIKA

KODE & NOMENKLATUR UNIT KERJA PELAKSANA RINCIAN OUTPUT	KODE & NOMENKLATUR RINCIAN OUTPUT	VOLUME		REALISASI FISIK		SATUAN	INFORMASI PEMANFAATAN	% PROGRESS STATUS PELAKSANAAN (KUMULATIF)	PELAPORAN KOMPONEN & SERAPAN ANGGARAN				
		RENJA K/L	RKA K/L (RO SATKER)	RENJA K/L	RKA K/L (RO SATKER)				JUMLAH KOMPONEN	JUMLAH KOMPONEN DILAPORKAN	ALOKASI ANGGARAN (RP. MILIAR)	REALISASI ANGGARAN (RP. MILIAR)	SERAPAN ANGGARAN
059.03.02 - Balmon, Loka dan Pos Monitoring	6492.BAH.UC5 - Balai Monitor Kelas I Manado - Penertiban Frekuensi Radio Dan Standar Pos Dan Informatika Luar Kota Sulut	4	3	0	0	Layanan	Belum	11,0%	2	2	0,19	0,00	0,0%
059.03.02 - Balmon, Loka dan Pos Monitoring	6492.BAH.UC6 - Balai Monitor Kelas I Manado - Pengukuran Frekuensi Radio Dalam Kota Sulut	3	4	1	0	Layanan	Belum	45,0%	2	2	0,02	0,00	24,4%
059.03.02 - Balmon, Loka dan Pos Monitoring	6492.BAH.UC7 - Balai Monitor Kelas I Manado - Pengukuran Frekuensi Radio Luar Kota Sulut Transportasi Darat	10	5	1	0	Layanan	Belum	45,0%	2	2	0,11	0,01	9,0%
059.03.02 - Balmon, Loka dan Pos Monitoring	6492.BAH.UC8 - Balai Monitor Kelas I Manado - Pengukuran Frekuensi Radio Luar Kota Sulut	2	1	0	0	Layanan	Belum	11,0%	2	2	0,03	0,00	0,0%
059.03.02 - Balmon, Loka dan Pos Monitoring	6492.BAH.UC9 - Balai Monitor Kelas I Manado - Penanganan Gangguan Frekuensi Radio Di Sulawesi Utara	8	5	1	1	Layanan	Belum	26,0%	2	2	0,06	0,02	33,4%

TABEL 5.
CAPAIAN RINCIAN OUTPUT
KEMENTERIAN KOMUNIKASI DAN INFORMATIKA

KODE & NOMENKLATUR UNIT KERJA PELAKSANA RINCIAN OUTPUT	KODE & NOMENKLATUR RINCIAN OUTPUT	VOLUME		REALISASI FISIK		SATUAN	INFORMASI PEMANFAATAN	% PROGRESS STATUS PELAKSANAAN (KUMULATIF)	PELAPORAN KOMPONEN & SERAPAN ANGGARAN				
		RENJA K/L	RKA K/L (RO SATKER)	RENJA K/L	RKA K/L (RO SATKER)				JUMLAH KOMPONEN	JUMLAH KOMPONEN DILAPORKAN	ALOKASI ANGGARAN (RP. MILIAR)	REALISASI ANGGARAN (RP. MILIAR)	SERAPAN ANGGARAN
059.03.02 - Balmon, Loka dan Pos Monitoring	6492.BAH.UD0 - Balai Monitor Kelas Ii Jayapura - Pemantauan Frekuensi Radio Dan Standar Perangkat Pos Dan Informatika Dalam Kota (Papua)	3	3	0	0	Layanan	Belum	20,0%	2	2	0,02	0,00	0,0%
059.03.02 - Balmon, Loka dan Pos Monitoring	6492.BAH.UD1 - Balai Monitor Kelas Ii Jayapura - Pemantauan Frekuensi Radio Dan Standar Perangkat Pos Dan Informatika Luar Kota Menggunakan Transportasi Darat (Papua)	3	3	3	3	Layanan	Belum	100,0%	2	2	0,10	0,06	66,3%
059.03.02 - Balmon, Loka dan Pos Monitoring	6492.BAH.UD2 - Balai Monitor Kelas Ii Jayapura - Pemantauan Frekuensi Radio Dan Standar Perangkat Pos Dan Informatika Luar Kota Menggunakan Tansportasi Udara (Papua)	17	17	10	10	Layanan	Belum	59,0%	2	2	1,17	0,51	43,8%

TABEL 5.
CAPAIAN RINCIAN OUTPUT
KEMENTERIAN KOMUNIKASI DAN INFORMATIKA

KODE & NOMENKLATUR UNIT KERJA PELAKSANA RINCIAN OUTPUT	KODE & NOMENKLATUR RINCIAN OUTPUT	VOLUME		REALISASI FISIK		SATUAN	INFORMASI PEMANFAATAN	% PROGRESS STATUS PELAKSANAAN (KUMULATIF)	PELAPORAN KOMPONEN & SERAPAN ANGGARAN				
		RENJA K/L	RKA K/L (RO SATKER)	RENJA K/L	RKA K/L (RO SATKER)				JUMLAH KOMPONEN	JUMLAH KOMPONEN DILAPORKAN	ALOKASI ANGGARAN (RP. MILIAR)	REALISASI ANGGARAN (RP. MILIAR)	SERAPAN ANGGARAN
059.03.02 - Balmon, Loka dan Pos Monitoring	6492.BAH.UD3 - Balai Monitor Kelas Ii Jayapura - Pemantauan Frekuensi Radio Dan Standar Perangkat Pos Dan Informatika Luar Kota Menggunakan Tansportasi Udara Dan Laut (Papua)	2	2	0	0	Layanan	Belum	11,0%	2	2	0,14	0,00	0,0%
059.03.02 - Balmon, Loka dan Pos Monitoring	6492.BAH.UD4 - Balai Monitor Kelas Ii Jayapura - Penertiban Frekuensi Radio Dan Standar Perangkat Pos Dan Informatika Dalam Kota (Papua)	1	1	0	0	Layanan	Belum	13,0%	2	2	0,02	0,00	0,0%
059.03.02 - Balmon, Loka dan Pos Monitoring	6492.BAH.UD5 - Balai Monitor Kelas Ii Jayapura - Penertiban Frekuensi Radio Dan Standar Perangkat Pos Dan Informatika Luar Kota (Papua)	2	2	0	0	Layanan	Belum	13,0%	2	2	0,37	0,00	0,0%
059.03.02 - Balmon, Loka dan Pos Monitoring	6492.BAH.UD6 - Balai Monitor Kelas Ii Jayapura - Pengukuran Frekuensi Radio Bergerak Dalam Kota (Papua)	2	2	1	1	Layanan	Belum	50,0%	2	2	0,02	0,01	35,5%

TABEL 5.
CAPAIAN RINCIAN OUTPUT
KEMENTERIAN KOMUNIKASI DAN INFORMATIKA

KODE & NOMENKLATUR UNIT KERJA PELAKSANA RINCIAN OUTPUT	KODE & NOMENKLATUR RINCIAN OUTPUT	VOLUME		REALISASI FISIK		SATUAN	INFORMASI PEMANFAATAN	% PROGRESS STATUS PELAKSANAAN (KUMULATIF)	PELAPORAN KOMPONEN & SERAPAN ANGGARAN				
		RENJA K/L	RKA K/L (RO SATKER)	RENJA K/L	RKA K/L (RO SATKER)				JUMLAH KOMPONEN	JUMLAH KOMPONEN DILAPORKAN	ALOKASI ANGGARAN (RP. MILIAR)	REALISASI ANGGARAN (RP. MILIAR)	SERAPAN ANGGARAN
059.03.02 - Balmon, Loka dan Pos Monitoring	6492.BAH.UD7 - Balai Monitor Kelas li Jayapura - Pengukuran Frekuensi Radio Bergerak Luar Kota (Papua)	4	4	1	1	Layanan	Belum	26,0%	2	2	0,24	0,04	16,9%
059.03.02 - Balmon, Loka dan Pos Monitoring	6492.BAH.UD8 - Balai Monitor Kelas li Jayapura - Pengukuran Frekuensi Radio Bergerak Luar Kota Dengan Transportasi Darat (Papua)	3	3	2	2	Layanan	Belum	67,0%	2	2	0,12	0,04	35,2%
059.03.02 - Balmon, Loka dan Pos Monitoring	6492.BAH.UD9 - Balai Monitor Kelas li Jayapura - Penanganan Gangguan Frekuensi Radio Dalam Kota (Papua)	1	1	0	0	Layanan	Belum	10,0%	2	2	0,01	0,00	0,0%
059.03.02 - Balmon, Loka dan Pos Monitoring	6492.BAH.UE0 - Balai Monitor Kelas li Jayapura - Penanganan Gangguan Frekuensi Radio Luar Kota (Papua)	1	1	0	0	Layanan	Belum	12,5%	2	2	0,06	0,00	0,0%

TABEL 5.
CAPAIAN RINCIAN OUTPUT
KEMENTERIAN KOMUNIKASI DAN INFORMATIKA

Triwulan I Tahun Anggaran 2023

KODE & NOMENKLATUR UNIT KERJA PELAKSANA RINCIAN OUTPUT	KODE & NOMENKLATUR RINCIAN OUTPUT	VOLUME		REALISASI FISIK		SATUAN	INFORMASI PEMANFAATAN	% PROGRESS STATUS PELAKSANAAN (KUMULATIF)	PELAPORAN KOMPONEN & SERAPAN ANGGARAN				
		RENJA K/L	RKA K/L (RO SATKER)	RENJA K/L	RKA K/L (RO SATKER)				JUMLAH KOMPONEN	JUMLAH KOMPONEN DILAPORKAN	ALOKASI ANGGARAN (RP. MILIAR)	REALISASI ANGGARAN (RP. MILIAR)	SERAPAN ANGGARAN
059.03.02 - Balmon, Loka dan Pos Monitoring	6492.BAH.UE1 - Balai Monitor Kelas Ii Banda Aceh - Pemantauan Frekuensi Radio Dan Standar Perangkat Pos Dan Informatika Dalam Kota (Aceh)	4	5	2	2	Layanan	Sudah	39,0%	2	2	0,02	0,01	22,5%
059.03.02 - Balmon, Loka dan Pos Monitoring	6492.BAH.UE2 - Balai Monitor Kelas Ii Banda Aceh - Pemantauan Frekuensi Radio Dan Standar Perangkat Pos Dan Informatika Diluar Kota (Aceh)	10	15	5	5	Layanan	Sudah	46,0%	2	2	0,34	0,12	34,6%
059.03.02 - Balmon, Loka dan Pos Monitoring	6492.BAH.UE3 - Balai Monitor Kelas Ii Banda Aceh - Pemantauan Frekuensi Radio Dan Standar Perangkat Pos Dan Informatika Di Luar Kota Menggunakan Transportasi Kapal Laut (Aceh)	1	3	0	0	Layanan	Belum	11,0%	2	2	0,07	0,00	0,0%

TABEL 5.
CAPAIAN RINCIAN OUTPUT
KEMENTERIAN KOMUNIKASI DAN INFORMATIKA

KODE & NOMENKLATUR UNIT KERJA PELAKSANA RINCIAN OUTPUT	KODE & NOMENKLATUR RINCIAN OUTPUT	VOLUME		REALISASI FISIK		SATUAN	INFORMASI PEMANFAATAN	% PROGRESS STATUS PELAKSANAAN (KUMULATIF)	PELAPORAN KOMPONEN & SERAPAN ANGGARAN				
		RENJA K/L	RKA K/L (RO SATKER)	RENJA K/L	RKA K/L (RO SATKER)				JUMLAH KOMPONEN	JUMLAH KOMPONEN DILAPORKAN	ALOKASI ANGGARAN (RP. MILIAR)	REALISASI ANGGARAN (RP. MILIAR)	SERAPAN ANGGARAN
059.03.02 - Balmon, Loka dan Pos Monitoring	6492.BAH.UE4 - Balai Monitor Kelas Ii Banda Aceh - Penertiban Frekuensi Radio Dan Standar Perangkat Pos Dan Informatika Dalam Kota (Aceh)	3	3	1	1	Layanan	Sudah	26,0%	2	2	0,07	0,00	6,4%
059.03.02 - Balmon, Loka dan Pos Monitoring	6492.BAH.UE5 - Balai Monitor Kelas Ii Banda Aceh - Penertiban Frekuensi Radio Dan Standar Perangkat Pos Dan Informatika Luar Kota (Aceh)	3	4	0	0	Layanan	Belum	11,0%	2	2	0,23	0,00	0,0%
059.03.02 - Balmon, Loka dan Pos Monitoring	6492.BAH.UE6 - Balai Monitor Kelas Ii Banda Aceh - Pengukuran Frekuensi Radio Dalam Kota	5	5	1	1	Layanan	Sudah	26,0%	2	2	0,02	0,00	17,1%
059.03.02 - Balmon, Loka dan Pos Monitoring	6492.BAH.UE7 - Balai Monitor Kelas Ii Banda Aceh - Pengukuran Frekuensi Radio Luar Kota (Aceh)	8	10	2	2	Layanan	Sudah	34,0%	2	2	0,23	0,04	17,9%

TABEL 5.
CAPAIAN RINCIAN OUTPUT
KEMENTERIAN KOMUNIKASI DAN INFORMATIKA

KODE & NOMENKLATUR UNIT KERJA PELAKSANA RINCIAN OUTPUT	KODE & NOMENKLATUR RINCIAN OUTPUT	VOLUME		REALISASI FISIK		SATUAN	INFORMASI PEMANFAATAN	% PROGRESS STATUS PELAKSANAAN (KUMULATIF)	PELAPORAN KOMPONEN & SERAPAN ANGGARAN				
		RENJA K/L	RKA K/L (RO SATKER)	RENJA K/L	RKA K/L (RO SATKER)				JUMLAH KOMPONEN	JUMLAH KOMPONEN DILAPORKAN	ALOKASI ANGGARAN (RP. MILIAR)	REALISASI ANGGARAN (RP. MILIAR)	SERAPAN ANGGARAN
059.03.02 - Balmon, Loka dan Pos Monitoring	6492.BAH.UE8 - Balai Monitor Kelas li Banda Aceh - Pengukuran Frekuensi Radio Luar Kota (Aceh) Dengan Menggunakan Transportasi Laut	1	1	1	1	Layanan	Sudah	100,0%	2	2	0,02	0,02	74,0%
059.03.02 - Balmon, Loka dan Pos Monitoring	6492.BAH.UE9 - Balai Monitor Kelas li Banda Aceh - Penanganan Gangguan Spektrum Frekuensi Radio Didalam Kota	4	4	2	2	Layanan	Sudah	50,0%	2	2	0,02	0,01	49,0%
059.03.02 - Balmon, Loka dan Pos Monitoring	6492.BAH.UF0 - Balai Monitor Kelas li Banda Aceh - Penanganan Gangguan Frekuensi Radio Luar Kota (Aceh)	4	5	2	2	Layanan	Sudah	44,0%	2	2	0,11	0,04	35,0%
059.03.02 - Balmon, Loka dan Pos Monitoring	6492.BAH.UF1 - Balai Monitor Kelas li Batam - Pemantauan Frekuensi Radio Dan Standar Perangkat Pos Dan Informatika Dalam Kota	8	10	2	2	Layanan	Sudah	26,0%	2	2	0,05	0,01	17,8%

TABEL 5.
CAPAIAN RINCIAN OUTPUT
KEMENTERIAN KOMUNIKASI DAN INFORMATIKA

KODE & NOMENKLATUR UNIT KERJA PELAKSANA RINCIAN OUTPUT	KODE & NOMENKLATUR RINCIAN OUTPUT	VOLUME		REALISASI FISIK		SATUAN	INFORMASI PEMANFAATAN	% PROGRESS STATUS PELAKSANAAN (KUMULATIF)	PELAPORAN KOMPONEN & SERAPAN ANGGARAN				
		RENJA K/L	RKA K/L (RO SATKER)	RENJA K/L	RKA K/L (RO SATKER)				JUMLAH KOMPONEN	JUMLAH KOMPONEN DILAPORKAN	ALOKASI ANGGARAN (RP. MILIAR)	REALISASI ANGGARAN (RP. MILIAR)	SERAPAN ANGGARAN
059.03.02 - Balmon, Loka dan Pos Monitoring	6492.BAH.UF2 - Balai Monitor Kelas Ii Batam - Pemantauan Frekuensi Radio Dan Standar Perangkat Pos Dan Informatika Luar Kota Transportasi Laut	7	9	5	5	Layanan	Sudah	55,0%	2	2	0,23	0,07	31,9%
059.03.02 - Balmon, Loka dan Pos Monitoring	6492.BAH.UF3 - Balai Monitor Kelas Ii Batam - Pemantauan Frekuensi Radio Dan Standar Perangkat Pos Dan Informatika Luar Kota Transportasi Udara	2	2	0	0	Layanan	Belum	5,0%	2	2	0,09	0,00	0,0%
059.03.02 - Balmon, Loka dan Pos Monitoring	6492.BAH.UF4 - Balai Monitor Kelas Ii Batam - Penertiban Frekuensi Radio Dan Standar Perangkat Pos Dan Informatika Dalam Kota	2	2	0	0	Layanan	Belum	5,0%	2	2	0,06	0,00	0,0%

TABEL 5.
CAPAIAN RINCIAN OUTPUT
KEMENTERIAN KOMUNIKASI DAN INFORMATIKA

KODE & NOMENKLATUR UNIT KERJA PELAKSANA RINCIAN OUTPUT	KODE & NOMENKLATUR RINCIAN OUTPUT	VOLUME		REALISASI FISIK		SATUAN	INFORMASI PEMANFAATAN	% PROGRESS STATUS PELAKSANAAN (KUMULATIF)	PELAPORAN KOMPONEN & SERAPAN ANGGARAN				
		RENJA K/L	RKA K/L (RO SATKER)	RENJA K/L	RKA K/L (RO SATKER)				JUMLAH KOMPONEN	JUMLAH KOMPONEN DILAPORKAN	ALOKASI ANGGARAN (RP. MILIAR)	REALISASI ANGGARAN (RP. MILIAR)	SERAPAN ANGGARAN
059.03.02 - Balmon, Loka dan Pos Monitoring	6492.BAH.UF5 - Balai Monitor Kelas li Batam - Penertiban Frekuensi Radio Dan Standar Perangkat Pos Dan Informatika Luar Kota Transportasi Laut	3	3	0	0	Layanan	Belum	5,0%	2	2	0,21	0,00	0,0%
059.03.02 - Balmon, Loka dan Pos Monitoring	6492.BAH.UF6 - Balai Monitor Kelas li Batam - Pengukuran Frekuensi Radio Dalam Kota	8	8	3	3	Layanan	Belum	37,0%	2	2	0,04	0,01	32,5%
059.03.02 - Balmon, Loka dan Pos Monitoring	6492.BAH.UF7 - Balai Monitor Kelas li Batam - Pengukuran Frekuensi Radio Luar Kota Transportasi Laut	12	12	4	4	Layanan	Belum	33,0%	2	2	0,25	0,06	24,1%
059.03.02 - Balmon, Loka dan Pos Monitoring	6492.BAH.UF8 - Balai Monitor Kelas li Batam - Pengukuran Frekuensi Radio Luar Kota Transportasi Udara	3	3	0	0	Layanan	Belum	5,0%	2	2	0,12	0,00	0,0%
059.03.02 - Balmon, Loka dan Pos Monitoring	6492.BAH.UF9 - Balai Monitor Kelas li Batam - Penanganan Gangguan Frekuensi Radio Dalam Kota	4	5	1	1	Layanan	Belum	26,0%	2	2	0,02	0,00	0,0%

TABEL 5.
CAPAIAN RINCIAN OUTPUT
KEMENTERIAN KOMUNIKASI DAN INFORMATIKA

KODE & NOMENKLATUR UNIT KERJA PELAKSANA RINCIAN OUTPUT	KODE & NOMENKLATUR RINCIAN OUTPUT	VOLUME		REALISASI FISIK		SATUAN	INFORMASI PEMANFAATAN	% PROGRESS STATUS PELAKSANAAN (KUMULATIF)	PELAPORAN KOMPONEN & SERAPAN ANGGARAN				
		RENJA K/L	RKA K/L (RO SATKER)	RENJA K/L	RKA K/L (RO SATKER)				JUMLAH KOMPONEN	JUMLAH KOMPONEN DILAPORKAN	ALOKASI ANGGARAN (RP. MILIAR)	REALISASI ANGGARAN (RP. MILIAR)	SERAPAN ANGGARAN
059.03.02 - Balmon, Loka dan Pos Monitoring	6492.BAH.UG0 - Balai Monitor Kelas li Batam - Penanganan Gangguan Frekuensi Radio Luar Kota	3	3	1	1	Layanan	Belum	26,0%	2	2	0,08	0,00	0,0%
059.03.02 - Balmon, Loka dan Pos Monitoring	6492.BAH.UG1 - Balai Monitor Kelas li Padang - Pemantauan Frekuensi Radio Dan Standar Perangkat Pos Dan Informatika Dalam Kota	6	7	2	2	Layanan	Sudah	29,0%	2	2	0,03	0,01	29,0%
059.03.02 - Balmon, Loka dan Pos Monitoring	6492.BAH.UG2 - Balai Monitor Kelas li Padang - Pemantauan Frekuensi Radio Dan Standar Perangkat Pos Dan Informatika Luar Kota	12	14	4	4	Layanan	Sudah	29,0%	2	2	0,31	0,07	21,2%
059.03.02 - Balmon, Loka dan Pos Monitoring	6492.BAH.UG3 - Balai Monitor Kelas li Padang - Pemantauan Frekuensi Radio Dan Standar Perangkat Pos Dan Informatika Transportasi Laut	1	1	1	1	Layanan	Sudah	100,0%	2	2	0,04	0,04	98,6%
059.03.02 - Balmon, Loka dan Pos Monitoring	6492.BAH.UG4 - Balai Monitor Kelas li Padang - Penertiban Frekuensi Radio Dan Standar Perangkat Pos Dan Informatika Dalam Kota	1	2	0	0	Layanan	Belum	10,0%	2	2	0,02	0,00	0,0%

TABEL 5.
CAPAIAN RINCIAN OUTPUT
KEMENTERIAN KOMUNIKASI DAN INFORMATIKA

Triwulan I Tahun Anggaran 2023

KODE & NOMENKLATUR UNIT KERJA PELAKSANA RINCIAN OUTPUT	KODE & NOMENKLATUR RINCIAN OUTPUT	VOLUME		REALISASI FISIK		SATUAN	INFORMASI PEMANFAATAN	% PROGRESS STATUS PELAKSANAAN (KUMULATIF)	PELAPORAN KOMPONEN & SERAPAN ANGGARAN				
		RENJA K/L	RKA K/L (RO SATKER)	RENJA K/L	RKA K/L (RO SATKER)				JUMLAH KOMPONEN	JUMLAH KOMPONEN DILAPORKAN	ALOKASI ANGGARAN (RP. MILIAR)	REALISASI ANGGARAN (RP. MILIAR)	SERAPAN ANGGARAN
059.03.02 - Balmon, Loka dan Pos Monitoring	6492.BAH.UG5 - Balai Monitor Kelas li Padang - Penertiban Frekuensi Radio Dan Standar Perangkat Pos Dan Informatika Luar Kota	1	3	0	0	Layanan	Belum	10,0%	2	2	0,12	0,00	0,0%
059.03.02 - Balmon, Loka dan Pos Monitoring	6492.BAH.UG6 - Balai Monitor Kelas li Padang - Pengukuran Frekuensi Radio Dalam Kota	6	6	2	2	Layanan	Sudah	33,0%	2	2	0,03	0,01	32,0%
059.03.02 - Balmon, Loka dan Pos Monitoring	6492.BAH.UG7 - Balai Monitor Kelas li Padang - Pengukuran Frekuensi Radio Luar Kota	11	11	4	4	Layanan	Sudah	36,0%	2	2	0,24	0,06	26,6%
059.03.02 - Balmon, Loka dan Pos Monitoring	6492.BAH.UG8 - Balai Monitor Kelas li Padang - Pengukuran Frekuensi Radio Transportasi Laut	1	1	1	2	Layanan	Sudah	100,0%	2	2	0,04	0,04	100,0%
059.03.02 - Balmon, Loka dan Pos Monitoring	6492.BAH.UG9 - Balai Monitor Kelas li Padang - Penanganan Gangguan Frekuensi Radio Dalam Kota	2	1	0	0	Layanan	Belum	10,0%	2	2	0,00	0,00	0,0%
059.03.02 - Balmon, Loka dan Pos Monitoring	6492.BAH.UH0 - Balai Monitor Kelas li Padang - Penanganan Gangguan Frekuensi Radio Luar Kota	4	1	0	0	Layanan	Belum	10,0%	2	2	0,02	0,00	0,0%

TABEL 5.
CAPAIAN RINCIAN OUTPUT
KEMENTERIAN KOMUNIKASI DAN INFORMATIKA

KODE & NOMENKLATUR UNIT KERJA PELAKSANA RINCIAN OUTPUT	KODE & NOMENKLATUR RINCIAN OUTPUT	VOLUME		REALISASI FISIK		SATUAN	INFORMASI PEMANFAATAN	% PROGRESS STATUS PELAKSANAAN (KUMULATIF)	PELAPORAN KOMPONEN & SERAPAN ANGGARAN				
		RENJA K/L	RKA K/L (RO SATKER)	RENJA K/L	RKA K/L (RO SATKER)				JUMLAH KOMPONEN	JUMLAH KOMPONEN DILAPORKAN	ALOKASI ANGGARAN (RP. MILIAR)	REALISASI ANGGARAN (RP. MILIAR)	SERAPAN ANGGARAN
059.03.02 - Balmon, Loka dan Pos Monitoring	6492.BAH.UH1 - Balai Monitor Kelas Ii Jambi - Pemantauan Frekuensi Radio Dan Standar Perangkat Pos Dan Informatika Dalam Kota	2	3	1	1	Layanan	Sudah	67,0%	2	2	0,02	0,01	35,1%
059.03.02 - Balmon, Loka dan Pos Monitoring	6492.BAH.UH2 - Balai Monitor Kelas Ii Jambi - Pemantauan Frekuensi Radio Dan Standar Perangkat Pos Dan Informatika Luar Kota	21	20	5	5	Layanan	Sudah	38,0%	2	2	0,43	0,07	16,4%
059.03.02 - Balmon, Loka dan Pos Monitoring	6492.BAH.UH3 - Balai Monitor Kelas Ii Jambi - Penertiban Frekuensi Radio Dan Standar Perangkat Pos Dan Informatika Dalam Kota	2	2	0	0	Layanan	Belum	25,5%	2	2	0,03	0,00	0,0%

TABEL 5.
CAPAIAN RINCIAN OUTPUT
KEMENTERIAN KOMUNIKASI DAN INFORMATIKA

KODE & NOMENKLATUR UNIT KERJA PELAKSANA RINCIAN OUTPUT	KODE & NOMENKLATUR RINCIAN OUTPUT	VOLUME		REALISASI FISIK		SATUAN	INFORMASI PEMANFAATAN	% PROGRESS STATUS PELAKSANAAN (KUMULATIF)	PELAPORAN KOMPONEN & SERAPAN ANGGARAN				
		RENJA K/L	RKA K/L (RO SATKER)	RENJA K/L	RKA K/L (RO SATKER)				JUMLAH KOMPONEN	JUMLAH KOMPONEN DILAPORKAN	ALOKASI ANGGARAN (RP. MILIAR)	REALISASI ANGGARAN (RP. MILIAR)	SERAPAN ANGGARAN
059.03.02 - Balmon, Loka dan Pos Monitoring	6492.BAH.UH4 - Balai Monitor Kelas Ii Jambi - Penertiban Frekuensi Radio Dan Standar Perangkat Pos Dan Informatika Luar Kota	5	5	0	0	Layanan	Belum	32,5%	2	2	0,22	0,00	1,1%
059.03.02 - Balmon, Loka dan Pos Monitoring	6492.BAH.UH5 - Balai Monitor Kelas Ii Jambi - Pengukuran Frekuensi Radio	20	20	3	6	Layanan	Sudah	28,0%	2	2	0,44	0,08	17,5%
059.03.02 - Balmon, Loka dan Pos Monitoring	6492.BAH.UH6 - Balai Monitor Kelas Ii Jambi - Penanganan Gangguan Frekuensi Radio	7	7	1	1	Layanan	Sudah	27,5%	2	2	0,15	0,02	11,2%
059.03.02 - Balmon, Loka dan Pos Monitoring	6492.BAH.UH7 - Balai Monitor Kelas Ii Bengkulu - Pemantauan Frekuensi Radio Dan Standar Perangkat Pos Dan Informatika Dalam Kota Bengkulu	4	4	2	2	Layanan	Sudah	50,0%	2	2	0,02	0,00	20,3%

TABEL 5.
CAPAIAN RINCIAN OUTPUT
KEMENTERIAN KOMUNIKASI DAN INFORMATIKA

KODE & NOMENKLATUR UNIT KERJA PELAKSANA RINCIAN OUTPUT	KODE & NOMENKLATUR RINCIAN OUTPUT	VOLUME		REALISASI FISIK		SATUAN	INFORMASI PEMANFAATAN	% PROGRESS STATUS PELAKSANAAN (KUMULATIF)	PELAPORAN KOMPONEN & SERAPAN ANGGARAN				
		RENJA K/L	RKA K/L (RO SATKER)	RENJA K/L	RKA K/L (RO SATKER)				JUMLAH KOMPONEN	JUMLAH KOMPONEN DILAPORKAN	ALOKASI ANGGARAN (RP. MILIAR)	REALISASI ANGGARAN (RP. MILIAR)	SERAPAN ANGGARAN
059.03.02 - Balmon, Loka dan Pos Monitoring	6492.BAH.UH8 - Balai Monitor Kelas Ii Bengkulu - Pemantauan Frekuensi Radio Dan Standar Perangkat Pos Dan Informatika Luar Kota Bengkulu	25	25	3	3	Layanan	Sudah	33,5%	2	2	0,46	0,04	9,1%
059.03.02 - Balmon, Loka dan Pos Monitoring	6492.BAH.UH9 - Balai Monitor Kelas Ii Bengkulu - Pemantauan Frekuensi Radio Dan Standar Perangkat Pos Dan Informatika Luar Kota (Transportasi Udara) Bengkulu	1	1	0	0	Layanan	Belum	10,0%	2	2	0,02	0,00	0,0%
059.03.02 - Balmon, Loka dan Pos Monitoring	6492.BAH.UI0 - Balai Monitor Kelas Ii Bengkulu - Penertiban Frekuensi Radio Dan Standar Perangkat Pos Dan Informatika Dalam Kota Bengkulu	2	2	1	1	Layanan	Sudah	50,0%	2	2	0,02	0,00	0,0%

TABEL 5.
CAPAIAN RINCIAN OUTPUT
KEMENTERIAN KOMUNIKASI DAN INFORMATIKA

KODE & NOMENKLATUR UNIT KERJA PELAKSANA RINCIAN OUTPUT	KODE & NOMENKLATUR RINCIAN OUTPUT	VOLUME		REALISASI FISIK		SATUAN	INFORMASI PEMANFAATAN	% PROGRESS STATUS PELAKSANAAN (KUMULATIF)	PELAPORAN KOMPONEN & SERAPAN ANGGARAN				
		RENJA K/L	RKA K/L (RO SATKER)	RENJA K/L	RKA K/L (RO SATKER)				JUMLAH KOMPONEN	JUMLAH KOMPONEN DILAPORKAN	ALOKASI ANGGARAN (RP. MILIAR)	REALISASI ANGGARAN (RP. MILIAR)	SERAPAN ANGGARAN
059.03.02 - Balmon, Loka dan Pos Monitoring	6492.BAH.UI1 - Balai Monitor Kelas Ii Bengkulu - Penertiban Frekuensi Radio Dan Standar Perangkat Pos Dan Informatika Luar Kota Bengkulu	4	4	0	0	Layanan	Belum	10,0%	2	2	0,16	0,00	0,0%
059.03.02 - Balmon, Loka dan Pos Monitoring	6492.BAH.UI2 - Balai Monitor Kelas Ii Bengkulu - Pengukuran Frekuensi Radio Dalam Kota Bengkulu	5	5	2	2	Layanan	Sudah	40,0%	2	2	0,02	0,01	48,4%
059.03.02 - Balmon, Loka dan Pos Monitoring	6492.BAH.UI3 - Balai Monitor Kelas Ii Bengkulu - Pengukuran Frekuensi Radio Luar Kota Bengkulu	10	10	2	2	Layanan	Sudah	33,0%	2	2	0,19	0,03	14,5%

TABEL 5.
CAPAIAN RINCIAN OUTPUT
KEMENTERIAN KOMUNIKASI DAN INFORMATIKA

KODE & NOMENKLATUR UNIT KERJA PELAKSANA RINCIAN OUTPUT	KODE & NOMENKLATUR RINCIAN OUTPUT	VOLUME		REALISASI FISIK		SATUAN	INFORMASI PEMANFAATAN	% PROGRESS STATUS PELAKSANAAN (KUMULATIF)	PELAPORAN KOMPONEN & SERAPAN ANGGARAN				
		RENJA K/L	RKA K/L (RO SATKER)	RENJA K/L	RKA K/L (RO SATKER)				JUMLAH KOMPONEN	JUMLAH KOMPONEN DILAPORKAN	ALOKASI ANGGARAN (RP. MILIAR)	REALISASI ANGGARAN (RP. MILIAR)	SERAPAN ANGGARAN
059.03.02 - Balmon, Loka dan Pos Monitoring	6492.BAH.UI4 - Balai Monitor Kelas Ii Bengkulu - Penanganan Gangguan Frekuensi Radio Dalam Kota Bengkulu	1	1	0	0	Layanan	Belum	10,0%	2	2	0,00	0,00	0,0%
059.03.02 - Balmon, Loka dan Pos Monitoring	6492.BAH.UI5 - Balai Monitor Kelas Ii Bengkulu - Penanganan Gangguan Frekuensi Radio Luar Kota Bengkulu	1	1	1	1	Layanan	Sudah	100,0%	2	2	0,02	0,00	22,7%
059.03.02 - Balmon, Loka dan Pos Monitoring	6492.BAH.UI6 - Balai Monitor Kelas Ii Lampung - Pemantauan Frekuensi Radio Dan Standar Perangkat Pos Dan Informatika Dalam Kota	3	3	0	0	Layanan	Belum	1,0%	2	2	0,01	0,00	0,0%

TABEL 5.
CAPAIAN RINCIAN OUTPUT
KEMENTERIAN KOMUNIKASI DAN INFORMATIKA

KODE & NOMENKLATUR UNIT KERJA PELAKSANA RINCIAN OUTPUT	KODE & NOMENKLATUR RINCIAN OUTPUT	VOLUME		REALISASI FISIK		SATUAN	INFORMASI PEMANFAATAN	% PROGRESS STATUS PELAKSANAAN (KUMULATIF)	PELAPORAN KOMPONEN & SERAPAN ANGGARAN				
		RENJA K/L	RKA K/L (RO SATKER)	RENJA K/L	RKA K/L (RO SATKER)				JUMLAH KOMPONEN	JUMLAH KOMPONEN DILAPORKAN	ALOKASI ANGGARAN (RP. MILIAR)	REALISASI ANGGARAN (RP. MILIAR)	SERAPAN ANGGARAN
059.03.02 - Balmon, Loka dan Pos Monitoring	6492.BAH.UI7 - Balai Monitor Kelas Ii Lampung - Pemantauan Frekuensi Radio Dan Standar Perangkat Pos Dan Informatika Luar Kota	14	14	3	3	Layanan	Belum	2,0%	2	2	0,26	0,04	16,6%
059.03.02 - Balmon, Loka dan Pos Monitoring	6492.BAH.UI8 - Balai Monitor Kelas Ii Lampung - Penertiban Frekuensi Radio Dan Standar Perangkat Pos Dan Informatika Dalam Kota	5	5	1	1	Layanan	Belum	1,0%	2	2	0,05	0,00	6,4%
059.03.02 - Balmon, Loka dan Pos Monitoring	6492.BAH.UI9 - Balai Monitor Kelas Ii Lampung - Penertiban Frekuensi Radio Dan Standar Perangkat Pos Dan Informatika Luar Kota	14	14	1	1	Layanan	Belum	2,0%	2	2	0,39	0,03	8,9%

TABEL 5.
CAPAIAN RINCIAN OUTPUT
KEMENTERIAN KOMUNIKASI DAN INFORMATIKA

KODE & NOMENKLATUR UNIT KERJA PELAKSANA RINCIAN OUTPUT	KODE & NOMENKLATUR RINCIAN OUTPUT	VOLUME		REALISASI FISIK		SATUAN	INFORMASI PEMANFAATAN	% PROGRESS STATUS PELAKSANAAN (KUMULATIF)	PELAPORAN KOMPONEN & SERAPAN ANGGARAN				
		RENJA K/L	RKA K/L (RO SATKER)	RENJA K/L	RKA K/L (RO SATKER)				JUMLAH KOMPONEN	JUMLAH KOMPONEN DILAPORKAN	ALOKASI ANGGARAN (RP. MILIAR)	REALISASI ANGGARAN (RP. MILIAR)	SERAPAN ANGGARAN
059.03.02 - Balmon, Loka dan Pos Monitoring	6492.BAH.UJ0 - Balai Monitor Kelas li Lampung - Pengukuran Frekuensi Radio Dalam Kota	2	2	0	0	Layanan	Belum	2,5%	2	2	0,01	0,01	76,9%
059.03.02 - Balmon, Loka dan Pos Monitoring	6492.BAH.UJ1 - Balai Monitor Kelas li Lampung - Pengukuran Frekuensi Radio Luar Kota	20	20	3	3	Layanan	Belum	2,0%	2	2	0,36	0,05	14,9%
059.03.02 - Balmon, Loka dan Pos Monitoring	6492.BAH.UJ2 - Balai Monitor Kelas li Lampung - Penanganan Gangguan Frekuensi Radio Dalam Kota	3	3	0	0	Layanan	Belum	1,0%	2	2	0,02	0,00	0,0%
059.03.02 - Balmon, Loka dan Pos Monitoring	6492.BAH.UJ3 - Balai Monitor Kelas li Lampung - Penanganan Gangguan Frekuensi Radio Luar Kota	7	7	4	4	Layanan	Belum	2,0%	2	2	0,13	0,03	24,7%

TABEL 5.
CAPAIAN RINCIAN OUTPUT
KEMENTERIAN KOMUNIKASI DAN INFORMATIKA

KODE & NOMENKLATUR UNIT KERJA PELAKSANA RINCIAN OUTPUT	KODE & NOMENKLATUR RINCIAN OUTPUT	VOLUME		REALISASI FISIK		SATUAN	INFORMASI PEMANFAATAN	% PROGRESS STATUS PELAKSANAAN (KUMULATIF)	PELAPORAN KOMPONEN & SERAPAN ANGGARAN				
		RENJA K/L	RKA K/L (RO SATKER)	RENJA K/L	RKA K/L (RO SATKER)				JUMLAH KOMPONEN	JUMLAH KOMPONEN DILAPORKAN	ALOKASI ANGGARAN (RP. MILIAR)	REALISASI ANGGARAN (RP. MILIAR)	SERAPAN ANGGARAN
059.03.02 - Balmon, Loka dan Pos Monitoring	6492.BAH.UJ4 - Balai Monitor Kelas Ii Pontianak - Pemantauan Frekuensi Radio Dan Standar Perangkat Pos Dan Informatika Dalam Kota	8	8	0	0	Layanan	Belum	20,0%	2	2	0,05	0,00	0,0%
059.03.02 - Balmon, Loka dan Pos Monitoring	6492.BAH.UJ5 - Balai Monitor Kelas Ii Pontianak - Pemantauan Frekuensi Radio Dan Standar Perangkat Pos Dan Informatika Luar Kota Transportasi Darat	20	20	7	7	Layanan	Sudah	47,0%	2	2	0,41	0,17	40,5%
059.03.02 - Balmon, Loka dan Pos Monitoring	6492.BAH.UJ6 - Balai Monitor Kelas Ii Pontianak - Pemantauan Frekuensi Radio Dan Standar Perangkat Pos Dan Informatika Luar Kota Transportasi Udara	6	6	1	1	Layanan	Sudah	28,5%	2	2	0,21	0,02	8,7%

TABEL 5.
CAPAIAN RINCIAN OUTPUT
KEMENTERIAN KOMUNIKASI DAN INFORMATIKA

KODE & NOMENKLATUR UNIT KERJA PELAKSANA RINCIAN OUTPUT	KODE & NOMENKLATUR RINCIAN OUTPUT	VOLUME		REALISASI FISIK		SATUAN	INFORMASI PEMANFAATAN	% PROGRESS STATUS PELAKSANAAN (KUMULATIF)	PELAPORAN KOMPONEN & SERAPAN ANGGARAN				
		RENJA K/L	RKA K/L (RO SATKER)	RENJA K/L	RKA K/L (RO SATKER)				JUMLAH KOMPONEN	JUMLAH KOMPONEN DILAPORKAN	ALOKASI ANGGARAN (RP. MILIAR)	REALISASI ANGGARAN (RP. MILIAR)	SERAPAN ANGGARAN
059.03.02 - Balmon, Loka dan Pos Monitoring	6492.BAH.UJ7 - Balai Monitor Kelas Ii Pontianak - Penertiban Frekuensi Radio Dan Standar Perangkat Pos Dan Informatika Dalam Kota	2	2	1	1	Layanan	Sudah	41,0%	2	2	0,05	0,01	19,9%
059.03.02 - Balmon, Loka dan Pos Monitoring	6492.BAH.UJ8 - Balai Monitor Kelas Ii Pontianak - Penertiban Frekuensi Radio Dan Standar Perangkat Pos Dan Informatika Luar Kota Transportasi Darat	3	3	1	1	Layanan	Sudah	35,0%	2	2	0,19	0,02	12,2%
059.03.02 - Balmon, Loka dan Pos Monitoring	6492.BAH.UJ9 - Balai Monitor Kelas Ii Pontianak - Penertiban Frekuensi Radio Dan Standar Perangkat Pos Dan Informatika Luar Kota Transportasi Udara	1	1	0	0	Layanan	Belum	20,0%	2	2	0,06	0,00	0,0%

TABEL 5.
CAPAIAN RINCIAN OUTPUT
KEMENTERIAN KOMUNIKASI DAN INFORMATIKA

KODE & NOMENKLATUR UNIT KERJA PELAKSANA RINCIAN OUTPUT	KODE & NOMENKLATUR RINCIAN OUTPUT	VOLUME		REALISASI FISIK		SATUAN	INFORMASI PEMANFAATAN	% PROGRESS STATUS PELAKSANAAN (KUMULATIF)	PELAPORAN KOMPONEN & SERAPAN ANGGARAN				
		RENJA K/L	RKA K/L (RO SATKER)	RENJA K/L	RKA K/L (RO SATKER)				JUMLAH KOMPONEN	JUMLAH KOMPONEN DILAPORKAN	ALOKASI ANGGARAN (RP. MILIAR)	REALISASI ANGGARAN (RP. MILIAR)	SERAPAN ANGGARAN
059.03.02 - Balmon, Loka dan Pos Monitoring	6492.BAH.UK0 - Balai Monitor Kelas li Pontianak - Pengukuran Frekuensi Radio Dalam Kota	4	4	2	2	Layanan	Sudah	62,0%	1	1	0,02	0,01	51,3%
059.03.02 - Balmon, Loka dan Pos Monitoring	6492.BAH.UK1 - Balai Monitor Kelas li Pontianak - Pengukuran Frekuensi Radio Luar Kota Transportasi Darat	8	8	4	4	Layanan	Sudah	48,0%	2	2	0,17	0,06	34,4%
059.03.02 - Balmon, Loka dan Pos Monitoring	6492.BAH.UK2 - Balai Monitor Kelas li Pontianak - Pengukuran Frekuensi Radio Luar Kota Transportasi Udara	3	3	1	1	Layanan	Sudah	35,0%	2	2	0,10	0,02	21,9%
059.03.02 - Balmon, Loka dan Pos Monitoring	6492.BAH.UK3 - Balai Monitor Kelas li Pontianak - Penanganan Gangguan Frekuensi Radio Dalam Kota	4	4	1	1	Layanan	Sudah	31,5%	2	2	0,02	0,01	22,8%

TABEL 5.
CAPAIAN RINCIAN OUTPUT
KEMENTERIAN KOMUNIKASI DAN INFORMATIKA

Triwulan I Tahun Anggaran 2023

KODE & NOMENKLATUR UNIT KERJA PELAKSANA RINCIAN OUTPUT	KODE & NOMENKLATUR RINCIAN OUTPUT	VOLUME		REALISASI FISIK		SATUAN	INFORMASI PEMANFAATAN	% PROGRESS STATUS PELAKSANAAN (KUMULATIF)	PELAPORAN KOMPONEN & SERAPAN ANGGARAN				
		RENJA K/L	RKA K/L (RO SATKER)	RENJA K/L	RKA K/L (RO SATKER)				JUMLAH KOMPONEN	JUMLAH KOMPONEN DILAPORKAN	ALOKASI ANGGARAN (RP. MILIAR)	REALISASI ANGGARAN (RP. MILIAR)	SERAPAN ANGGARAN
059.03.02 - Balmon, Loka dan Pos Monitoring	6492.BAH.UK4 - Balai Monitor Kelas li Pontianak - Penanganan Gangguan Frekuensi Radio Luar Kota	4	4	2	2	Layanan	Sudah	52,5%	2	2	0,08	0,04	47,4%
059.03.02 - Balmon, Loka dan Pos Monitoring	6492.BAH.UK5 - Balai Monitor Kelas li Banjarmasin - Pemantauan Frekuensi Radio Dan Standar Perangkat Pos Dan Informatika Dalam Kota	2	2	1	1	Layanan	Sudah	75,0%	2	2	0,01	0,01	47,0%
059.03.02 - Balmon, Loka dan Pos Monitoring	6492.BAH.UK6 - Balai Monitor Kelas li Banjarmasin - Pemantauan Frekuensi Radio Dan Standar Perangkat Pos Dan Informatika Luar Kota	13	13	3	3	Layanan	Sudah	56,0%	2	2	0,30	0,03	11,5%
059.03.02 - Balmon, Loka dan Pos Monitoring	6492.BAH.UK7 - Balai Monitor Kelas li Banjarmasin - Penertiban Frekuensi Radio Dan Standar Perangkat Pos Dan Informatika Dalam Kota	1	1	0	0	Layanan	Belum	1,0%	2	2	0,01	0,00	0,0%
059.03.02 - Balmon, Loka dan Pos Monitoring	6492.BAH.UK8 - Balai Monitor Kelas li Banjarmasin - Penertiban Frekuensi Radio Dan Standar Perangkat Pos Dan Informatika Luar Kota	5	5	0	0	Layanan	Belum	1,0%	2	2	0,21	0,00	0,0%

TABEL 5.
CAPAIAN RINCIAN OUTPUT
KEMENTERIAN KOMUNIKASI DAN INFORMATIKA

KODE & NOMENKLATUR UNIT KERJA PELAKSANA RINCIAN OUTPUT	KODE & NOMENKLATUR RINCIAN OUTPUT	VOLUME		REALISASI FISIK		SATUAN	INFORMASI PEMANFAATAN	% PROGRESS STATUS PELAKSANAAN (KUMULATIF)	PELAPORAN KOMPONEN & SERAPAN ANGGARAN				
		RENJA K/L	RKA K/L (RO SATKER)	RENJA K/L	RKA K/L (RO SATKER)				JUMLAH KOMPONEN	JUMLAH KOMPONEN DILAPORKAN	ALOKASI ANGGARAN (RP. MILIAR)	REALISASI ANGGARAN (RP. MILIAR)	SERAPAN ANGGARAN
059.03.02 - Balmon, Loka dan Pos Monitoring	6492.BAH.UK9 - Balai Monitor Kelas li Banjarmasin - Pengukuran Frekuensi Radio	7	7	3	3	Layanan	Sudah	71,5%	2	2	0,16	0,04	27,9%
059.03.02 - Balmon, Loka dan Pos Monitoring	6492.BAH.ULO - Balai Monitor Kelas li Banjarmasin - Penanganan Gangguan Frekuensi Radio Dalam Kota	1	1	0	0	Layanan	Belum	50,5%	2	2	0,01	0,00	0,9%
059.03.02 - Balmon, Loka dan Pos Monitoring	6492.BAH.UL1 - Balai Monitor Kelas li Banjarmasin - Penanganan Gangguan Frekuensi Radio Luar Kota	6	6	5	5	Layanan	Sudah	92,0%	2	2	0,14	0,09	65,9%
059.03.02 - Balmon, Loka dan Pos Monitoring	6492.BAH.UL2 - Balai Monitor Kelas li Palangkaraya - Pemantauan Frekuensi Radio Dan Standar Perangkat Pos Dan Informatika Dalam Kota	3	3	1	1	Layanan	Sudah	15,5%	2	2	0,01	0,00	32,5%
059.03.02 - Balmon, Loka dan Pos Monitoring	6492.BAH.UL3 - Balai Monitor Kelas li Palangkaraya - Pemantauan Frekuensi Radio Dan Standar Perangkat Pos Dan Informatika Luar Kota	17	17	4	1	Layanan	Sudah	21,0%	2	2	0,37	0,07	18,0%

TABEL 5.
CAPAIAN RINCIAN OUTPUT
KEMENTERIAN KOMUNIKASI DAN INFORMATIKA

Triwulan I Tahun Anggaran 2023

KODE & NOMENKLATUR UNIT KERJA PELAKSANA RINCIAN OUTPUT	KODE & NOMENKLATUR RINCIAN OUTPUT	VOLUME		REALISASI FISIK		SATUAN	INFORMASI PEMANFAATAN	% PROGRESS STATUS PELAKSANAAN (KUMULATIF)	PELAPORAN KOMPONEN & SERAPAN ANGGARAN				
		RENJA K/L	RKA K/L (RO SATKER)	RENJA K/L	RKA K/L (RO SATKER)				JUMLAH KOMPONEN	JUMLAH KOMPONEN DILAPORKAN	ALOKASI ANGGARAN (RP. MILIAR)	REALISASI ANGGARAN (RP. MILIAR)	SERAPAN ANGGARAN
059.03.02 - Balmon, Loka dan Pos Monitoring	6492.BAH.UL4 - Balai Monitor Kelas Ii Palangkaraya - Penertiban Frekuensi Radio Dan Standar Perangkat Pos Dan Informatika Dalam Kota	1	1	1	1	Layanan	Sudah	16,0%	2	2	0,01	0,00	38,5%
059.03.02 - Balmon, Loka dan Pos Monitoring	6492.BAH.UL5 - Balai Monitor Kelas Ii Palangkaraya - Penertiban Frekuensi Radio Dan Standar Perangkat Pos Dan Informatika Luar Kota	4	4	0	0	Layanan	Belum	3,0%	2	2	0,18	0,00	0,0%
059.03.02 - Balmon, Loka dan Pos Monitoring	6492.BAH.UL6 - Balai Monitor Kelas Ii Palangkaraya - Pengukuran Frekuensi Radio Dalam Kota	2	2	1	1	Layanan	Sudah	27,0%	2	2	0,01	0,00	0,0%
059.03.02 - Balmon, Loka dan Pos Monitoring	6492.BAH.UL7 - Balai Monitor Kelas Ii Palangkaraya - Pengukuran Frekuensi Radio Luar Kota	8	8	3	3	Layanan	Sudah	45,5%	2	2	0,17	0,08	46,1%
059.03.02 - Balmon, Loka dan Pos Monitoring	6492.BAH.UL8 - Balai Monitor Kelas Ii Palangkaraya - Penanganan Gangguan Frekuensi Radio Dalam Kota	1	1	0	0	Layanan	Belum	3,0%	1	1	0,00	0,00	0,0%

TABEL 5.
CAPAIAN RINCIAN OUTPUT
KEMENTERIAN KOMUNIKASI DAN INFORMATIKA

Triwulan I Tahun Anggaran 2023

KODE & NOMENKLATUR UNIT KERJA PELAKSANA RINCIAN OUTPUT	KODE & NOMENKLATUR RINCIAN OUTPUT	VOLUME		REALISASI FISIK		SATUAN	INFORMASI PEMANFAATAN	% PROGRESS STATUS PELAKSANAAN (KUMULATIF)	PELAPORAN KOMPONEN & SERAPAN ANGGARAN				
		RENJA K/L	RKA K/L (RO SATKER)	RENJA K/L	RKA K/L (RO SATKER)				JUMLAH KOMPONEN	JUMLAH KOMPONEN DILAPORKAN	ALOKASI ANGGARAN (RP. MILIAR)	REALISASI ANGGARAN (RP. MILIAR)	SERAPAN ANGGARAN
059.03.02 - Balmon, Loka dan Pos Monitoring	6492.BAH.UL9 - Balai Monitor Kelas li Palangkaraya - Penanganan Gangguan Frekuensi Radio Luar Kota	6	5	5	5	Layanan	Sudah	100,0%	1	1	0,11	0,10	88,8%
059.03.02 - Balmon, Loka dan Pos Monitoring	6492.BAH.UM0 - Balai Monitoring Kelas li Mataram - Pemantauan Frekuensi Radio Dan Standar Perangkat Pos Dan Informatika Dalam Kota	1	1	1	1	Layanan	Sudah	100,0%	2	2	0,01	0,01	100,0%
059.03.02 - Balmon, Loka dan Pos Monitoring	6492.BAH.UM1 - Balmon Kelas li Mataram -Pemantauan Frekuensi Radio Dan Standar Perangkat Pos Dan Informatika Luar Kota (Ntb) Transportasi Darat	5	5	1	1	Layanan	Sudah	26,0%	2	2	0,12	0,02	19,2%
059.03.02 - Balmon, Loka dan Pos Monitoring	6492.BAH.UM2 - Balmon Kelas li Mataram -Pemantauan Frekuensi Radio Dan Standar Perangkat Pos Dan Informatika Luar Kota (Ntb) Transportasi Penyebrangan Air/Laut	2	2	0	0	Layanan	Belum	5,0%	2	2	0,05	0,00	0,0%
059.03.02 - Balmon, Loka dan Pos Monitoring	6492.BAH.UM3 - Balmon Kelas li Mataram -Pemantauan Frekuensi Radio Dan Standar Perangkat Pos Dan Informatika Luar Kota (Ntb) Transportasi Laut Di Gili/Kepulauan	1	1	0	0	Layanan	Belum	5,5%	2	2	0,02	0,00	0,0%

TABEL 5.
CAPAIAN RINCIAN OUTPUT
KEMENTERIAN KOMUNIKASI DAN INFORMATIKA

KODE & NOMENKLATUR UNIT KERJA PELAKSANA RINCIAN OUTPUT	KODE & NOMENKLATUR RINCIAN OUTPUT	VOLUME		REALISASI FISIK		SATUAN	INFORMASI PEMANFAATAN	% PROGRESS STATUS PELAKSANAAN (KUMULATIF)	PELAPORAN KOMPONEN & SERAPAN ANGGARAN				
		RENJA K/L	RKA K/L (RO SATKER)	RENJA K/L	RKA K/L (RO SATKER)				JUMLAH KOMPONEN	JUMLAH KOMPONEN DILAPORKAN	ALOKASI ANGGARAN (RP. MILIAR)	REALISASI ANGGARAN (RP. MILIAR)	SERAPAN ANGGARAN
059.03.02 - Balmon, Loka dan Pos Monitoring	6492.BAH.UM4 - Balmon Kelas Ii Mataram -Pemantauan Frekuensi Radio Dan Standar Perangkat Pos Dan Informatika Luar Kota (Ntb) Transportasi Udara	3	3	0	0	Layanan	Belum	5,0%	2	2	0,12	0,00	0,0%
059.03.02 - Balmon, Loka dan Pos Monitoring	6492.BAH.UM5 - Balmon Kelas Ii Mataram - Penertiban Frekuensi Radio Dan Standar Perangkat Pos Dan Informatika Dalam Kota	1	1	0	0	Layanan	Belum	5,0%	2	2	0,02	0,00	0,0%
059.03.02 - Balmon, Loka dan Pos Monitoring	6492.BAH.UM6 - Balmon Kelas Ii Mataram - Penertiban Frekuensi Radio Dan Standar Perangkat Pos Dan Informatika Luar Kota (Ntb) Transportasi Darat	2	2	0	0	Layanan	Belum	5,0%	2	2	0,12	0,00	0,0%
059.03.02 - Balmon, Loka dan Pos Monitoring	6492.BAH.UM8 - Balmon Kelas Ii Mataram - Pengukuran Frekuensi Radio Dalam Kota (Ntb)	2	2	1	1	Layanan	Sudah	50,0%	2	2	0,01	0,01	50,8%
059.03.02 - Balmon, Loka dan Pos Monitoring	6492.BAH.UM9 - Balmon Kelas Ii Mataram - Pengukuran Frekuensi Radio Luar Kota (Ntb) Transportasi Darat	6	6	2	2	Layanan	Sudah	33,0%	2	2	0,14	0,05	31,8%
059.03.02 - Balmon, Loka dan Pos Monitoring	6492.BAH.UN0 - Balmon Kelas Ii Mataram - Pengukuran Frekuensi Radio Luar Kota Transportasi Penyebrangan Air/Laut	2	2	0	0	Layanan	Belum	5,0%	2	2	0,05	0,00	0,0%

TABEL 5.
CAPAIAN RINCIAN OUTPUT
KEMENTERIAN KOMUNIKASI DAN INFORMATIKA

KODE & NOMENKLATUR UNIT KERJA PELAKSANA RINCIAN OUTPUT	KODE & NOMENKLATUR RINCIAN OUTPUT	VOLUME		REALISASI FISIK		SATUAN	INFORMASI PEMANFAATAN	% PROGRESS STATUS PELAKSANAAN (KUMULATIF)	PELAPORAN KOMPONEN & SERAPAN ANGGARAN				
		RENJA K/L	RKA K/L (RO SATKER)	RENJA K/L	RKA K/L (RO SATKER)				JUMLAH KOMPONEN	JUMLAH KOMPONEN DILAPORKAN	ALOKASI ANGGARAN (RP. MILIAR)	REALISASI ANGGARAN (RP. MILIAR)	SERAPAN ANGGARAN
059.03.02 - Balmon, Loka dan Pos Monitoring	6492.BAH.UN1 - Balmon Kelas li Mataram - Pengukuran Frekuensi Radio Luar Kota (Ntb) Transportasi Udara	3	3	0	1	Layanan	Belum	11,0%	2	2	0,12	0,00	0,0%
059.03.02 - Balmon, Loka dan Pos Monitoring	6492.BAH.UN2 - Balmon Kelas li Mataram - Penanganan Gangguan Frekuensi Radio Dalam Kota (Ntb)	1	1	0	0	Layanan	Belum	11,0%	2	2	0,01	0,00	0,0%
059.03.02 - Balmon, Loka dan Pos Monitoring	6492.BAH.UN3 - Balmon Kelas li Mataram - Penanganan Gangguan Frekuensi Radio Luar Kota (Ntb)	7	7	2	2	Layanan	Sudah	27,0%	2	2	0,17	0,04	20,4%
059.03.02 - Balmon, Loka dan Pos Monitoring	6492.BAH.UN4 - Balmon Kelas li Mataram - Penanganan Gangguan Frekuensi Radio Luar Kota (Ntb) Transportasi Udara	2	2	0	0	Layanan	Belum	11,0%	2	2	0,08	0,00	0,0%
059.03.02 - Balmon, Loka dan Pos Monitoring	6492.BAH.UN5 - Balmon Kelas li Palu - Pemantauan Frekuensi Radio Dan Standar Perangkat Pos Dan Informatika Dalam Kota	1	1	1	1	Layanan	Sudah	100,0%	2	2	0,01	0,01	99,8%
059.03.02 - Balmon, Loka dan Pos Monitoring	6492.BAH.UN6 - Balmon Kelas li Palu - Pemantauan Frekuensi Radio Dan Standar Perangkat Pos Dan Informatika Luar Kota Transportasi Darat	16	16	7	7	Layanan	Sudah	44,0%	2	2	0,40	0,13	32,8%
059.03.02 - Balmon, Loka dan Pos Monitoring	6492.BAH.UN7 - Balmon Kelas li Palu - Pemantauan Frekuensi Radio Dan Standar Perangkat Pos Dan Informatika Luar Kota Transportasi Laut	3	3	1	1	Layanan	Sudah	33,0%	2	2	0,09	0,03	30,5%

TABEL 5.
CAPAIAN RINCIAN OUTPUT
KEMENTERIAN KOMUNIKASI DAN INFORMATIKA

Triwulan I Tahun Anggaran 2023

KODE & NOMENKLATUR UNIT KERJA PELAKSANA RINCIAN OUTPUT	KODE & NOMENKLATUR RINCIAN OUTPUT	VOLUME		REALISASI FISIK		SATUAN	INFORMASI PEMANFAATAN	% PROGRESS STATUS PELAKSANAAN (KUMULATIF)	PELAPORAN KOMPONEN & SERAPAN ANGGARAN				
		RENJA K/L	RKA K/L (RO SATKER)	RENJA K/L	RKA K/L (RO SATKER)				JUMLAH KOMPONEN	JUMLAH KOMPONEN DILAPORKAN	ALOKASI ANGGARAN (RP. MILIAR)	REALISASI ANGGARAN (RP. MILIAR)	SERAPAN ANGGARAN
059.03.02 - Balmon, Loka dan Pos Monitoring	6492.BAH.UN8 - Balmon Kelas Ii Palu - Penertiban Frekuensi Radio Dan Standar Perangkat Pos Dan Informatika Luar Kota	3	3	0	0	Layanan	Belum	15,0%	2	2	0,22	0,00	0,2%
059.03.02 - Balmon, Loka dan Pos Monitoring	6492.BAH.UN9 - Balmon Kelas Ii Palu - Pengukuran Frekuensi Radio Dalam Kota	1	1	0	0	Layanan	Belum	15,0%	2	2	0,01	0,00	0,0%
059.03.02 - Balmon, Loka dan Pos Monitoring	6492.BAH.U00 - Balmon Kelas Ii Palu - Pengukuran Frekuensi Radio Luar Kota Transportasi Darat	10	10	4	4	Layanan	Sudah	40,0%	2	2	0,25	0,08	31,4%
059.03.02 - Balmon, Loka dan Pos Monitoring	6492.BAH.U01 - Balmon Kelas Ii Palu - Pengukuran Frekuensi Radio Luar Kota Transportasi Laut	1	1	1	1	Layanan	Sudah	100,0%	2	2	0,03	0,03	99,8%
059.03.02 - Balmon, Loka dan Pos Monitoring	6492.BAH.U02 - Balmon Kelas Ii Palu - Penanganan Gangguan Frekuensi Radio Dalam Kota	1	1	0	0	Layanan	Belum	55,5%	2	2	0,01	0,00	3,4%
059.03.02 - Balmon, Loka dan Pos Monitoring	6492.BAH.U03 - Balmon Kelas Ii Palu - Penanganan Gangguan Frekuensi Radio Luar Kota	4	4	1	1	Layanan	Sudah	26,0%	2	2	0,10	0,02	20,1%
059.03.02 - Balmon, Loka dan Pos Monitoring	6492.BAH.U04 - Lokmon Kendari - Pemantauan Frekuensi Radio Dan Standar Perangkat Pos Dan Informatika Dalam Kota	5	5	1	1	Layanan	Sudah	26,5%	2	2	0,03	0,00	15,9%

TABEL 5.
CAPAIAN RINCIAN OUTPUT
KEMENTERIAN KOMUNIKASI DAN INFORMATIKA

KODE & NOMENKLATUR UNIT KERJA PELAKSANA RINCIAN OUTPUT	KODE & NOMENKLATUR RINCIAN OUTPUT	VOLUME		REALISASI FISIK		SATUAN	INFORMASI PEMANFAATAN	% PROGRESS STATUS PELAKSANAAN (KUMULATIF)	PELAPORAN KOMPONEN & SERAPAN ANGGARAN				
		RENJA K/L	RKA K/L (RO SATKER)	RENJA K/L	RKA K/L (RO SATKER)				JUMLAH KOMPONEN	JUMLAH KOMPONEN DILAPORKAN	ALOKASI ANGGARAN (RP. MILIAR)	REALISASI ANGGARAN (RP. MILIAR)	SERAPAN ANGGARAN
059.03.02 - Balmon, Loka dan Pos Monitoring	6492.BAH.UO5 - Lokmon Kendari - Pemantauan Frekuensi Radio Dan Standar Perangkat Pos Dan Informatika Luar Kota Melalui Transportasi Darat	8	8	5	5	Layanan	Sudah	60,0%	2	2	0,19	0,07	35,9%
059.03.02 - Balmon, Loka dan Pos Monitoring	6492.BAH.UO6 - Lokmon Kendari - Pemantauan Frekuensi Radio Dan Standar Perangkat Pos Dan Informatika Luar Kota Transportasi Laut	8	8	1	1	Layanan	Sudah	26,0%	2	2	0,20	0,02	11,7%
059.03.02 - Balmon, Loka dan Pos Monitoring	6492.BAH.UO7 - Lokmon Kendari - Pemantauan Frekuensi Radio Dan Standar Perangkat Pos Dan Informatika Luar Kota Transportasi Udara	1	1	0	0	Layanan	Belum	26,0%	2	2	0,04	0,00	0,0%
059.03.02 - Balmon, Loka dan Pos Monitoring	6492.BAH.UO8 - Lokmon Kendari - Penertiban Frekuensi Radio Dan Standar Perangkat Pos Dan Informatika Dalam Kota	2	2	0	0	Layanan	Belum	15,5%	2	2	0,07	0,00	2,7%
059.03.02 - Balmon, Loka dan Pos Monitoring	6492.BAH.UO9 - Lokmon Kendari - Penertiban Frekuensi Radio Dan Standar Perangkat Pos Dan Informatika Luar Kota	2	2	0	0	Layanan	Belum	11,0%	2	2	0,10	0,00	0,0%
059.03.02 - Balmon, Loka dan Pos Monitoring	6492.BAH.UPO - Lokmon Kendari - Pengukuran Frekuensi Radio Dalam Kota	5	5	0	0	Layanan	Belum	15,5%	2	2	0,03	0,00	0,0%

TABEL 5.
CAPAIAN RINCIAN OUTPUT
KEMENTERIAN KOMUNIKASI DAN INFORMATIKA

KODE & NOMENKLATUR UNIT KERJA PELAKSANA RINCIAN OUTPUT	KODE & NOMENKLATUR RINCIAN OUTPUT	VOLUME		REALISASI FISIK		SATUAN	INFORMASI PEMANFAATAN	% PROGRESS STATUS PELAKSANAAN (KUMULATIF)	PELAPORAN KOMPONEN & SERAPAN ANGGARAN				
		RENJA K/L	RKA K/L (RO SATKER)	RENJA K/L	RKA K/L (RO SATKER)				JUMLAH KOMPONEN	JUMLAH KOMPONEN DILAPORKAN	ALOKASI ANGGARAN (RP. MILIAR)	REALISASI ANGGARAN (RP. MILIAR)	SERAPAN ANGGARAN
059.03.02 - Balmon, Loka dan Pos Monitoring	6492.BAH.UP1 - Lokmon Kendari - Pengukuran Frekuensi Radio Luar Kota Transportasi Darat	7	7	3	3	Layanan	Sudah	43,0%	2	2	0,16	0,06	39,4%
059.03.02 - Balmon, Loka dan Pos Monitoring	6492.BAH.UP2 - Lokmon Kendari - Pengukuran Frekuensi Radio Luar Kota Transportasi Laut	5	5	1	1	Layanan	Sudah	26,0%	2	2	0,13	0,02	18,4%
059.03.02 - Balmon, Loka dan Pos Monitoring	6492.BAH.UP3 - Lokmon Kendari - Pengukuran Frekuensi Radio Luar Kota Transportasi Udara	1	1	0	0	Layanan	Belum	18,5%	2	2	0,04	0,00	0,0%
059.03.02 - Balmon, Loka dan Pos Monitoring	6492.BAH.UP4 - Lokmon Kendari - Penanganan Gangguan Frekuensi Radio Dalam Kota	2	2	0	0	Layanan	Belum	11,0%	2	2	0,01	0,00	0,0%
059.03.02 - Balmon, Loka dan Pos Monitoring	6492.BAH.UP5 - Lokmon Kendari - Penanganan Gangguan Frekuensi Radio Luar Kota	5	5	0	0	Layanan	Belum	11,0%	2	2	0,12	0,00	0,0%
059.03.02 - Balmon, Loka dan Pos Monitoring	6492.BAH.UP6 - Balmon Kelas Ii Merauke - Pemantauan Frekuensi Radio Dan Standar Perangkat Pos Dan Informatika Dalam Kota	3	4	1	1	Layanan	Sudah	30,0%	2	2	0,03	0,01	23,8%
059.03.02 - Balmon, Loka dan Pos Monitoring	6492.BAH.UP7 - Balmon Kelas Ii Merauke - Pemantauan Frekuensi Radio Dan Standar Perangkat Pos Dan Informatika Luar Kota Transportasi Udara	3	3	2	2	Layanan	Sudah	67,0%	2	2	0,17	0,11	65,8%

TABEL 5.
CAPAIAN RINCIAN OUTPUT
KEMENTERIAN KOMUNIKASI DAN INFORMATIKA

Triwulan I Tahun Anggaran 2023

KODE & NOMENKLATUR UNIT KERJA PELAKSANA RINCIAN OUTPUT	KODE & NOMENKLATUR RINCIAN OUTPUT	VOLUME		REALISASI FISIK		SATUAN	INFORMASI PEMANFAATAN	% PROGRESS STATUS PELAKSANAAN (KUMULATIF)	PELAPORAN KOMPONEN & SERAPAN ANGGARAN				
		RENJA K/L	RKA K/L (RO SATKER)	RENJA K/L	RKA K/L (RO SATKER)				JUMLAH KOMPONEN	JUMLAH KOMPONEN DILAPORKAN	ALOKASI ANGGARAN (RP. MILIAR)	REALISASI ANGGARAN (RP. MILIAR)	SERAPAN ANGGARAN
059.03.02 - Balmon, Loka dan Pos Monitoring	6492.BAH.UP8 - Balmon Kelas li Merauke - Pemantauan Frekuensi Radio Dan Standar Perangkat Pos Dan Informatika Luar Kota Transportasi Darat Jarak Jauh	2	1	1	1	Layanan	Sudah	100,0%	2	2	0,04	0,04	81,1%
059.03.02 - Balmon, Loka dan Pos Monitoring	6492.BAH.UP9 - Balmon Kelas li Merauke - Pemantauan Frekuensi Radio Dan Standar Perangkat Pos Dan Informatika Luar Kota Transportasi Darat Jarak Dekat	2	2	1	1	Layanan	Sudah	50,0%	2	2	0,05	0,03	50,0%
059.03.02 - Balmon, Loka dan Pos Monitoring	6492.BAH.UQ0 - Balmon Kelas li Merauke - Penertiban Frekuensi Radio Dan Standar Perangkat Pos Dan Informatika Dalam Kota	2	2	0	0	Layanan	Belum	10,0%	2	2	0,08	0,00	0,0%
059.03.02 - Balmon, Loka dan Pos Monitoring	6492.BAH.UQ1 - Balmon Kelas li Merauke - Penertiban Frekuensi Radio Dan Standar Perangkat Pos Dan Informatika Luar Kota	1	1	0	0	Layanan	Belum	10,0%	2	2	0,10	0,00	0,0%
059.03.02 - Balmon, Loka dan Pos Monitoring	6492.BAH.UQ2 - Balmon Kelas li Merauke - Pengukuran Frekuensi Radio Dalam Kota	4	4	2	2	Layanan	Sudah	50,0%	2	2	0,03	0,01	47,8%
059.03.02 - Balmon, Loka dan Pos Monitoring	6492.BAH.UQ3 - Balmon Kelas li Merauke - Pengukuran Frekuensi Radio Luar Kota Transportasi Udara	3	3	0	0	Layanan	Belum	5,0%	2	2	0,17	0,00	0,0%

TABEL 5.
CAPAIAN RINCIAN OUTPUT
KEMENTERIAN KOMUNIKASI DAN INFORMATIKA

Triwulan I Tahun Anggaran 2023

KODE & NOMENKLATUR UNIT KERJA PELAKSANA RINCIAN OUTPUT	KODE & NOMENKLATUR RINCIAN OUTPUT	VOLUME		REALISASI FISIK		SATUAN	INFORMASI PEMANFAATAN	% PROGRESS STATUS PELAKSANAAN (KUMULATIF)	PELAPORAN KOMPONEN & SERAPAN ANGGARAN				
		RENJA K/L	RKA K/L (RO SATKER)	RENJA K/L	RKA K/L (RO SATKER)				JUMLAH KOMPONEN	JUMLAH KOMPONEN DILAPORKAN	ALOKASI ANGGARAN (RP. MILIAR)	REALISASI ANGGARAN (RP. MILIAR)	SERAPAN ANGGARAN
059.03.02 - Balmon, Loka dan Pos Monitoring	6492.BAH.UQ4 - Balmon Kelas li Merauke - Pengukuran Frekuensi Radio Luar Kota Transportasi Darat Jarak Jauh	2	1	1	1	Layanan	Sudah	100,0%	2	2	0,04	0,04	81,1%
059.03.02 - Balmon, Loka dan Pos Monitoring	6492.BAH.UQ5 - Balmon Kelas li Merauke - Pengukuran Frekuensi Radio Luar Kota Transportasi Darat Jarak Dekat	2	2	0	0	Layanan	Belum	5,0%	2	2	0,05	0,00	0,0%
059.03.02 - Balmon, Loka dan Pos Monitoring	6492.BAH.UQ6 - Balmon Kelas li Merauke - Penanganan Gangguan Frekuensi Radio Dalam Kota	2	3	0	0	Layanan	Belum	10,0%	2	2	0,03	0,00	0,0%
059.03.02 - Balmon, Loka dan Pos Monitoring	6492.BAH.UQ7 - Balmon Kelas li Merauke - Penanganan Gangguan Frekuensi Radio Luar Kota	1	1	0	0	Layanan	Belum	10,0%	2	2	0,05	0,00	0,0%
059.03.02 - Balmon, Loka dan Pos Monitoring	6492.BAH.UQ8 - Lokmon Manokwari - Pemantauan Frekuensi Radio Dan Standar Perangkat Pos Dan Informatika Dalam Kota	2	8	3	3	Layanan	Sudah	38,5%	2	2	0,05	0,02	35,2%
059.03.02 - Balmon, Loka dan Pos Monitoring	6492.BAH.UQ9 - Lokmon Manokwari - Pemantauan Frekuensi Radio Dan Standar Perangkat Pos Dan Informatika Luar Kota Transportasi Darat	7	7	4	4	Layanan	Belum	57,0%	2	2	0,26	0,12	46,4%

TABEL 5.
CAPAIAN RINCIAN OUTPUT
KEMENTERIAN KOMUNIKASI DAN INFORMATIKA

Triwulan I Tahun Anggaran 2023

KODE & NOMENKLATUR UNIT KERJA PELAKSANA RINCIAN OUTPUT	KODE & NOMENKLATUR RINCIAN OUTPUT	VOLUME		REALISASI FISIK		SATUAN	INFORMASI PEMANFAATAN	% PROGRESS STATUS PELAKSANAAN (KUMULATIF)	PELAPORAN KOMPONEN & SERAPAN ANGGARAN				
		RENJA K/L	RKA K/L (RO SATKER)	RENJA K/L	RKA K/L (RO SATKER)				JUMLAH KOMPONEN	JUMLAH KOMPONEN DILAPORKAN	ALOKASI ANGGARAN (RP. MILIAR)	REALISASI ANGGARAN (RP. MILIAR)	SERAPAN ANGGARAN
059.03.02 - Balmon, Loka dan Pos Monitoring	6492.BAH.UR0 - Lokmon Manokwari - Pemantauan Frekuensi Radio Dan Standar Perangkat Pos Dan Informatika Luar Kota Transportasi Udara	2	2	0	0	Layanan	Belum	1,0%	2	2	0,10	0,00	0,0%
059.03.02 - Balmon, Loka dan Pos Monitoring	6492.BAH.UR1 - Lokmon Manokwari - Pemantauan Frekuensi Radio Dan Standar Perangkat Pos Dan Informatika Luar Kota Transportasi Laut	2	2	0	0	Layanan	Belum	1,0%	2	2	0,10	0,00	0,0%
059.03.02 - Balmon, Loka dan Pos Monitoring	6492.BAH.UR2 - Lokmon Manokwari - Penertiban Frekuensi Radio Dan Standar Perangkat Pos Dan Informatika Dalam Kota	3	4	0	0	Layanan	Belum	1,0%	2	2	0,13	0,00	0,0%
059.03.02 - Balmon, Loka dan Pos Monitoring	6492.BAH.UR3 - Lokmon Manokwari - Pengukuran Frekuensi Radio Dalam Kota	2	4	1	1	Layanan	Belum	29,0%	2	2	0,03	0,01	25,0%
059.03.02 - Balmon, Loka dan Pos Monitoring	6492.BAH.UR4 - Lokmon Manokwari - Pengukuran Frekuensi Radio Luar Kota Transportasi Laut	1	1	0	0	Layanan	Belum	1,0%	2	2	0,05	0,00	0,0%
059.03.02 - Balmon, Loka dan Pos Monitoring	6492.BAH.UR5 - Lokmon Manokwari - Pengukuran Frekuensi Radio Luar Kota Transportasi Darat	4	4	0	1	Layanan	Belum	29,0%	2	2	0,15	0,01	8,1%
059.03.02 - Balmon, Loka dan Pos Monitoring	6492.BAH.UR6 - Lokmon Manokwari - Pengukuran Frekuensi Radio Luar Kota Transportasi Udara	1	1	0	0	Layanan	Belum	1,0%	2	2	0,05	0,00	0,0%

TABEL 5.
CAPAIAN RINCIAN OUTPUT
KEMENTERIAN KOMUNIKASI DAN INFORMATIKA

KODE & NOMENKLATUR UNIT KERJA PELAKSANA RINCIAN OUTPUT	KODE & NOMENKLATUR RINCIAN OUTPUT	VOLUME		REALISASI FISIK		SATUAN	INFORMASI PEMANFAATAN	% PROGRESS STATUS PELAKSANAAN (KUMULATIF)	PELAPORAN KOMPONEN & SERAPAN ANGGARAN				
		RENJA K/L	RKA K/L (RO SATKER)	RENJA K/L	RKA K/L (RO SATKER)				JUMLAH KOMPONEN	JUMLAH KOMPONEN DILAPORKAN	ALOKASI ANGGARAN (RP. MILIAR)	REALISASI ANGGARAN (RP. MILIAR)	SERAPAN ANGGARAN
059.03.02 - Balmon, Loka dan Pos Monitoring	6492.BAH.UR7 - Lokmon Manokwari - Penanganan Gangguan Frekuensi Radio Dalam Kota	2	2	0	0	Layanan	Belum	1,0%	2	2	0,02	0,00	0,0%
059.03.02 - Balmon, Loka dan Pos Monitoring	6492.BAH.UR8 - Lokmon Manokwari - Penanganan Gangguan Frekuensi Radio Luar Kota	1	1	0	0	Layanan	Belum	1,0%	2	2	0,05	0,00	0,0%
059.03.02 - Balmon, Loka dan Pos Monitoring	6492.BAH.UR9 - Lokmon Mamuju - Pemantauan Frekuensi Radio Dan Standar Perangkat Pos Dan Informatika Dalam Kota Mamuju	2	2	1	1	Layanan	Sudah	50,0%	2	2	0,01	0,01	48,8%
059.03.02 - Balmon, Loka dan Pos Monitoring	6492.BAH.US0 - Lokmon Mamuju - Pemantauan Frekuensi Radio Dan Standar Perangkat Pos Dan Informatika Luar Kota Mamuju	18	12	3	3	Layanan	Sudah	27,0%	2	2	0,29	0,08	28,8%
059.03.02 - Balmon, Loka dan Pos Monitoring	6492.BAH.US1 - Lokmon Mamuju - Penertiban Frekuensi Radio Dan Standar Perangkat Pos Dan Informatika Dalam Kota Mamuju	1	1	0	0	Layanan	Belum	17,0%	2	2	0,02	0,00	0,0%
059.03.02 - Balmon, Loka dan Pos Monitoring	6492.BAH.US2 - Lokmon Mamuju - Penertiban Frekuensi Radio Dan Standar Perangkat Pos Dan Informatika Luar Kota	2	2	0	0	Layanan	Belum	17,0%	2	2	0,13	0,00	0,0%

TABEL 5.
CAPAIAN RINCIAN OUTPUT
KEMENTERIAN KOMUNIKASI DAN INFORMATIKA

KODE & NOMENKLATUR UNIT KERJA PELAKSANA RINCIAN OUTPUT	KODE & NOMENKLATUR RINCIAN OUTPUT	VOLUME		REALISASI FISIK		SATUAN	INFORMASI PEMANFAATAN	% PROGRESS STATUS PELAKSANAAN (KUMULATIF)	PELAPORAN KOMPONEN & SERAPAN ANGGARAN				
		RENJA K/L	RKA K/L (RO SATKER)	RENJA K/L	RKA K/L (RO SATKER)				JUMLAH KOMPONEN	JUMLAH KOMPONEN DILAPORKAN	ALOKASI ANGGARAN (RP. MILIAR)	REALISASI ANGGARAN (RP. MILIAR)	SERAPAN ANGGARAN
059.03.02 - Balmon, Loka dan Pos Monitoring	6492.BAH.US3 - Lokmon Mamuju - Pengukuran Frekuensi Radio Dalam Kota Mamuju	1	2	1	1	Layanan	Sudah	50,0%	2	2	0,01	0,01	47,0%
059.03.02 - Balmon, Loka dan Pos Monitoring	6492.BAH.US4 - Lokmon Mamuju - Pengukuran Frekuensi Radio Luar Kota Mamuju	5	6	3	3	Layanan	Sudah	50,0%	2	2	0,14	0,06	40,2%
059.03.02 - Balmon, Loka dan Pos Monitoring	6492.BAH.US5 - Lokmon Mamuju - Penanganan Gangguan Frekuensi Radio Dalam Kota	1	1	0	0	Layanan	Belum	12,0%	2	2	0,01	0,00	0,0%
059.03.02 - Balmon, Loka dan Pos Monitoring	6492.BAH.US6 - Lokmon Mamuju - Penanganan Gangguan Frekuensi Radio Luar Kota Mamuju	1	1	1	1	Layanan	Sudah	100,0%	2	2	0,02	0,02	66,3%
059.03.02 - Balmon, Loka dan Pos Monitoring	6492.BAH.US7 - Lokmon Ambon - Pemantauan Frekuensi Radio Dan Standar Perangkat Pos Dan Informatika Dalam Kota Ambon	8	8	1	1	Layanan	Belum	26,0%	2	2	0,04	0,01	15,3%
059.03.02 - Balmon, Loka dan Pos Monitoring	6492.BAH.US8 - Lokmon Ambon - Pemantauan Frekuensi Radio Dan Standar Perangkat Pos Dan Informatika Luar Kota Ambon Transportasi Laut	11	11	0	0	Layanan	Belum	1,0%	2	2	0,23	0,00	0,0%

TABEL 5.
CAPAIAN RINCIAN OUTPUT
KEMENTERIAN KOMUNIKASI DAN INFORMATIKA

Triwulan I Tahun Anggaran 2023

KODE & NOMENKLATUR UNIT KERJA PELAKSANA RINCIAN OUTPUT	KODE & NOMENKLATUR RINCIAN OUTPUT	VOLUME		REALISASI FISIK		SATUAN	INFORMASI PEMANFAATAN	% PROGRESS STATUS PELAKSANAAN (KUMULATIF)	PELAPORAN KOMPONEN & SERAPAN ANGGARAN				
		RENJA K/L	RKA K/L (RO SATKER)	RENJA K/L	RKA K/L (RO SATKER)				JUMLAH KOMPONEN	JUMLAH KOMPONEN DILAPORKAN	ALOKASI ANGGARAN (RP. MILIAR)	REALISASI ANGGARAN (RP. MILIAR)	SERAPAN ANGGARAN
059.03.02 - Balmon, Loka dan Pos Monitoring	6492.BAH.US9 - Lokmon Ambon - Pemantauan Frekuensi Radio Dan Standar Perangkat Pos Dan Informatika Luar Kota Ambon Transportasi Udara	4	4	1	1	Layanan	Belum	26,0%	2	2	0,10	0,02	19,7%
059.03.02 - Balmon, Loka dan Pos Monitoring	6492.BAH.UT0 - Lokmon Ambon - Penertiban Frekuensi Radio Dan Standar Perangkat Pos Dan Informatika Dalam Kota Ambon	2	2	1	1	Layanan	Belum	38,0%	2	2	0,04	0,01	19,0%
059.03.02 - Balmon, Loka dan Pos Monitoring	6492.BAH.UT1 - Lokmon Ambon - Penertiban Frekuensi Radio Dan Standar Perangkat Pos Dan Informatika Luar Kota Ambon Transportasi Laut	2	2	0	0	Layanan	Belum	1,0%	2	2	0,06	0,00	0,0%
059.03.02 - Balmon, Loka dan Pos Monitoring	6492.BAH.UT2 - Lokmon Ambon - Penertiban Frekuensi Radio Dan Standar Perangkat Pos Dan Informatika Luar Kota Ambon Transportasi Udara	2	2	0	0	Layanan	Belum	1,0%	2	2	0,08	0,00	0,0%
059.03.02 - Balmon, Loka dan Pos Monitoring	6492.BAH.UT3 - Lokmon Ambon - Pengukuran Frekuensi Radio Dalam Kota	3	3	1	1	Layanan	Belum	33,0%	2	2	0,01	0,01	41,3%
059.03.02 - Balmon, Loka dan Pos Monitoring	6492.BAH.UT4 - Lokmon Ambon - Pengukuran Frekuensi Radio Luar Kota Transportasi Laut	2	2	0	0	Layanan	Belum	1,0%	2	2	0,03	0,00	0,0%

TABEL 5.
CAPAIAN RINCIAN OUTPUT
KEMENTERIAN KOMUNIKASI DAN INFORMATIKA

KODE & NOMENKLATUR UNIT KERJA PELAKSANA RINCIAN OUTPUT	KODE & NOMENKLATUR RINCIAN OUTPUT	VOLUME		REALISASI FISIK		SATUAN	INFORMASI PEMANFAATAN	% PROGRESS STATUS PELAKSANAAN (KUMULATIF)	PELAPORAN KOMPONEN & SERAPAN ANGGARAN				
		RENJA K/L	RKA K/L (RO SATKER)	RENJA K/L	RKA K/L (RO SATKER)				JUMLAH KOMPONEN	JUMLAH KOMPONEN DILAPORKAN	ALOKASI ANGGARAN (RP. MILIAR)	REALISASI ANGGARAN (RP. MILIAR)	SERAPAN ANGGARAN
059.03.02 - Balmon, Loka dan Pos Monitoring	6492.BAH.UT5 - Lokmon Ambon - Pengukuran Frekuensi Radio Luar Kota Transportasi Udara	2	2	1	1	Layanan	Belum	50,0%	2	2	0,05	0,02	49,7%
059.03.02 - Balmon, Loka dan Pos Monitoring	6492.BAH.UT6 - Lokmon Ambon - Penanganan Gangguan Frekuensi Radio Dalam Kota	2	2	0	0	Layanan	Belum	1,0%	2	2	0,01	0,00	0,0%
059.03.02 - Balmon, Loka dan Pos Monitoring	6492.BAH.UT7 - Lokmon Ambon - Penanganan Gangguan Frekuensi Radio Luar Kota Transportasi Laut	1	2	0	0	Layanan	Belum	1,0%	2	2	0,04	0,00	0,0%
059.03.02 - Balmon, Loka dan Pos Monitoring	6492.BAH.UT8 - Lokmon Ambon - Penanganan Gangguan Frekuensi Radio Luar Kota Transportasi Udara	1	1	0	0	Layanan	Belum	1,0%	2	2	0,03	0,00	0,0%
059.03.02 - Balmon, Loka dan Pos Monitoring	6492.BAH.UT9 - Lokmon Ternate - Pemantauan Frekuensi Radio Dan Standar Perangkat Pos Dan Informatika Dalam Kota	6	6	1	1	Layanan	Sudah	26,0%	2	2	0,04	0,01	16,7%
059.03.02 - Balmon, Loka dan Pos Monitoring	6492.BAH.UU0 - Lokmon Ternate - Pemantauan Frekuensi Radio Dan Standar Perangkat Pos Dan Informatika Luar Kota Transportasi Laut	5	5	4	4	Layanan	Sudah	78,5%	2	2	0,13	0,10	76,7%
059.03.02 - Balmon, Loka dan Pos Monitoring	6492.BAH.UU1 - Lokmon Ternate - Pemantauan Frekuensi Radio Dan Standar Perangkat Pos Dan Informatika Luar Kota Transportasi Udara	10	10	2	2	Layanan	Sudah	27,5%	2	2	0,32	0,06	18,5%

TABEL 5.
CAPAIAN RINCIAN OUTPUT
KEMENTERIAN KOMUNIKASI DAN INFORMATIKA

Triwulan I Tahun Anggaran 2023

KODE & NOMENKLATUR UNIT KERJA PELAKSANA RINCIAN OUTPUT	KODE & NOMENKLATUR RINCIAN OUTPUT	VOLUME		REALISASI FISIK		SATUAN	INFORMASI PEMANFAATAN	% PROGRESS STATUS PELAKSANAAN (KUMULATIF)	PELAPORAN KOMPONEN & SERAPAN ANGGARAN				
		RENJA K/L	RKA K/L (RO SATKER)	RENJA K/L	RKA K/L (RO SATKER)				JUMLAH KOMPONEN	JUMLAH KOMPONEN DILAPORKAN	ALOKASI ANGGARAN (RP. MILIAR)	REALISASI ANGGARAN (RP. MILIAR)	SERAPAN ANGGARAN
059.03.02 - Balmon, Loka dan Pos Monitoring	6492.BAH.UU2 - Lokmon Ternate - Pemantauan Frekuensi Radio Dan Standar Perangkat Pos Dan Informatika Luar Kota Pulau Terluar	1	1	0	0	Layanan	Belum	1,0%	2	2	0,05	0,00	0,0%
059.03.02 - Balmon, Loka dan Pos Monitoring	6492.BAH.UU3 - Lokmon Ternate - Penertiban Frekuensi Radio Dan Standar Perangkat Pos Dan Informatika Dalam Kota	1	2	0	0	Layanan	Belum	1,0%	2	2	0,05	0,00	0,0%
059.03.02 - Balmon, Loka dan Pos Monitoring	6492.BAH.UU4 - Lokmon Ternate - Penertiban Frekuensi Radio Dan Standar Perangkat Pos Dan Informatika Luar Kota Transportasi Laut	3	2	0	0	Layanan	Belum	1,0%	2	2	0,13	0,00	0,0%
059.03.02 - Balmon, Loka dan Pos Monitoring	6492.BAH.UU5 - Lokmon Ternate - Penertiban Frekuensi Radio Dan Standar Perangkat Pos Dan Informatika Luar Kota Transportasi Udara	1	1	0	0	Layanan	Belum	1,0%	2	2	0,07	0,00	0,0%
059.03.02 - Balmon, Loka dan Pos Monitoring	6492.BAH.UU6 - Lokmon Ternate - Pengukuran Frekuensi Radio Dalam Kota	2	2	0	0	Layanan	Belum	1,0%	2	2	0,01	0,00	0,0%
059.03.02 - Balmon, Loka dan Pos Monitoring	6492.BAH.UU7 - Lokmon Ternate - Pengukuran Frekuensi Radio Luar Kota Transportasi Laut	6	6	3	2	Layanan	Sudah	35,5%	2	2	0,16	0,05	32,5%
059.03.02 - Balmon, Loka dan Pos Monitoring	6492.BAH.UU8 - Lokmon Ternate - Pengukuran Frekuensi Radio Luar Kota Transportasi Udara	6	6	0	0	Layanan	Belum	1,0%	2	2	0,19	0,00	0,0%

TABEL 5.
CAPAIAN RINCIAN OUTPUT
KEMENTERIAN KOMUNIKASI DAN INFORMATIKA

KODE & NOMENKLATUR UNIT KERJA PELAKSANA RINCIAN OUTPUT	KODE & NOMENKLATUR RINCIAN OUTPUT	VOLUME		REALISASI FISIK		SATUAN	INFORMASI PEMANFAATAN	% PROGRESS STATUS PELAKSANAAN (KUMULATIF)	PELAPORAN KOMPONEN & SERAPAN ANGGARAN				
		RENJA K/L	RKA K/L (RO SATKER)	RENJA K/L	RKA K/L (RO SATKER)				JUMLAH KOMPONEN	JUMLAH KOMPONEN DILAPORKAN	ALOKASI ANGGARAN (RP. MILIAR)	REALISASI ANGGARAN (RP. MILIAR)	SERAPAN ANGGARAN
059.03.02 - Balmon, Loka dan Pos Monitoring	6492.BAH.UU9 - Lokmon Ternate - Penanganan Gangguan Frekuensi Radio Dalam Kota	1	1	0	0	Layanan	Belum	6,0%	2	2	0,01	0,00	0,0%
059.03.02 - Balmon, Loka dan Pos Monitoring	6492.BAH.UV0 - Lokmon Ternate - Penanganan Gangguan Frekuensi Radio Luar Kota	1	1	1	1	Layanan	Sudah	100,0%	2	2	0,02	0,02	92,9%
059.03.02 - Balmon, Loka dan Pos Monitoring	6492.BAH.UV1 - Lokmon Pangkal Pinang - Pemantauan Frekuensi Radio Dan Standar Perangkat Pos Dan Informatika Dalam Kota	4	5	2	2	Layanan	Sudah	40,0%	1	1	0,03	0,01	33,4%
059.03.02 - Balmon, Loka dan Pos Monitoring	6492.BAH.UV2 - Lokmon Pangkal Pinang - Pemantauan Frekuensi Radio Dan Standar Perangkat Pos Dan Informatika Luar Kota Transportasi Darat	16	14	4	4	Layanan	Sudah	28,0%	1	1	0,26	0,04	14,0%
059.03.02 - Balmon, Loka dan Pos Monitoring	6492.BAH.UV3 - Lokmon Pangkal Pinang - Pemantauan Frekuensi Radio Dan Standar Perangkat Pos Dan Informatika Luar Kota Transportasi Udara/Laut	4	5	2	2	Layanan	Sudah	40,0%	1	1	0,13	0,05	37,0%
059.03.02 - Balmon, Loka dan Pos Monitoring	6492.BAH.UV4 - Lokmon Pangkal Pinang - Pengukuran Frekuensi Radio Dalam Kota	4	5	2	2	Layanan	Sudah	40,0%	1	1	0,03	0,01	19,1%
059.03.02 - Balmon, Loka dan Pos Monitoring	6492.BAH.UV5 - Lokmon Pangkal Pinang - Pengukuran Frekuensi Radio Luar Kota Menggunakan Transportasi Darat	16	12	4	4	Layanan	Sudah	30,0%	1	1	0,22	0,07	32,0%

TABEL 5.
CAPAIAN RINCIAN OUTPUT
KEMENTERIAN KOMUNIKASI DAN INFORMATIKA

KODE & NOMENKLATUR UNIT KERJA PELAKSANA RINCIAN OUTPUT	KODE & NOMENKLATUR RINCIAN OUTPUT	VOLUME		REALISASI FISIK		SATUAN	INFORMASI PEMANFAATAN	% PROGRESS STATUS PELAKSANAAN (KUMULATIF)	PELAPORAN KOMPONEN & SERAPAN ANGGARAN				
		RENJA K/L	RKA K/L (RO SATKER)	RENJA K/L	RKA K/L (RO SATKER)				JUMLAH KOMPONEN	JUMLAH KOMPONEN DILAPORKAN	ALOKASI ANGGARAN (RP. MILIAR)	REALISASI ANGGARAN (RP. MILIAR)	SERAPAN ANGGARAN
059.03.02 - Balmon, Loka dan Pos Monitoring	6492.BAH.UV6 - Lokmon Pangkal Pinang - Pengukuran Frekuensi Radio Luar Kota Menggunakan Transportasi Udara/Laut	4	5	2	2	Layanan	Sudah	40,0%	1	1	0,13	0,03	19,5%
059.03.02 - Balmon, Loka dan Pos Monitoring	6492.BAH.UV7 - Lokmon Pangkal Pinang - Penertiban Frekuensi Radio Dan Standar Perangkat Pos Dan Informatika Dalam Kota	2	1	0	0	Layanan	Belum	11,0%	1	1	0,01	0,00	0,0%
059.03.02 - Balmon, Loka dan Pos Monitoring	6492.BAH.UV8 - Lokmon Pangkal Pinang - Penertiban Frekuensi Radio Dan Standar Perangkat Pos Dan Informatika Luar Kota Menggunakan Transportasi Darat	3	3	0	0	Layanan	Belum	11,0%	1	1	0,07	0,00	0,0%
059.03.02 - Balmon, Loka dan Pos Monitoring	6492.BAH.UV9 - Lokmon Pangkal Pinang - Penertiban Frekuensi Radio Dan Standar Perangkat Pos Dan Informatika Luar Kota Menggunakan Transportasi Udara/Laut	1	1	1	1	Layanan	Sudah	100,0%	1	1	0,03	0,00	0,0%
059.03.02 - Balmon, Loka dan Pos Monitoring	6492.BAH.UW0 - Lokmon Pangkal Pinang - Penanganan Gangguan Frekuensi Radio Dalam Kota	1	1	1	1	Layanan	Sudah	100,0%	1	1	0,01	0,00	0,0%
059.03.02 - Balmon, Loka dan Pos Monitoring	6492.BAH.UW1 - Lokmon Pangkal Pinang - Penanganan Gangguan Frekuensi Radio Luar Kota Menggunakan Transportasi Darat	2	2	1	1	Layanan	Sudah	50,0%	1	1	0,04	0,02	44,3%

TABEL 5.
CAPAIAN RINCIAN OUTPUT
KEMENTERIAN KOMUNIKASI DAN INFORMATIKA

Triwulan I Tahun Anggaran 2023

KODE & NOMENKLATUR UNIT KERJA PELAKSANA RINCIAN OUTPUT	KODE & NOMENKLATUR RINCIAN OUTPUT	VOLUME		REALISASI FISIK		SATUAN	INFORMASI PEMANFAATAN	% PROGRESS STATUS PELAKSANAAN (KUMULATIF)	PELAPORAN KOMPONEN & SERAPAN ANGGARAN				
		RENJA K/L	RKA K/L (RO SATKER)	RENJA K/L	RKA K/L (RO SATKER)				JUMLAH KOMPONEN	JUMLAH KOMPONEN DILAPORKAN	ALOKASI ANGGARAN (RP. MILIAR)	REALISASI ANGGARAN (RP. MILIAR)	SERAPAN ANGGARAN
059.03.02 - Balmon, Loka dan Pos Monitoring	6492.BAH.UW2 - Lokmon Pangkal Pinang - Penanganan Gangguan Frekuensi Radio Luar Kota Transportasi Darat/Laut	1	1	0	0	Layanan	Belum	26,0%	1	1	0,03	0,00	0,0%
059.03.02 - Balmon, Loka dan Pos Monitoring	6492.BAH.UW3 - Lokmon Gorontalo - Pemantauan Frekuensi Radio Dan Standar Perangkat Pos Dan Informatika Dalam Kota	3	3	0	0	Layanan	Belum	26,0%	2	2	0,02	0,00	0,0%
059.03.02 - Balmon, Loka dan Pos Monitoring	6492.BAH.UW4 - Lokmon Gorontalo - Pemantauan Frekuensi Radio Dan Standar Perangkat Pos Dan Informatika Luar Kota	10	10	4	4	Layanan	Sudah	43,0%	2	2	0,19	0,05	27,5%
059.03.02 - Balmon, Loka dan Pos Monitoring	6492.BAH.UW5 - Lokmon Gorontalo - Penertiban Frekuensi Radio Dan Standar Perangkat Pos Dan Informatika Dalam Kota	1	1	0	0	Layanan	Belum	11,0%	2	2	0,02	0,00	0,0%
059.03.02 - Balmon, Loka dan Pos Monitoring	6492.BAH.UW6 - Lokmon Gorontalo - Penertiban Frekuensi Radio Dan Standar Perangkat Pos Dan Informatika Luar Kota	2	4	0	0	Layanan	Belum	11,0%	2	2	0,26	0,00	0,0%
059.03.02 - Balmon, Loka dan Pos Monitoring	6492.BAH.UW7 - Loka Gorontalo - Pengukuran Frekuensi Radio Dalam Kota	2	2	1	1	Layanan	Sudah	31,0%	2	2	0,01	0,01	50,0%
059.03.02 - Balmon, Loka dan Pos Monitoring	6492.BAH.UW8 - Loka Gorontalo - Pengukuran Frekuensi Radio Luar Kota	8	8	4	4	Layanan	Sudah	40,5%	2	2	0,15	0,06	35,6%

TABEL 5.
CAPAIAN RINCIAN OUTPUT
KEMENTERIAN KOMUNIKASI DAN INFORMATIKA

KODE & NOMENKLATUR UNIT KERJA PELAKSANA RINCIAN OUTPUT	KODE & NOMENKLATUR RINCIAN OUTPUT	VOLUME		REALISASI FISIK		SATUAN	INFORMASI PEMANFAATAN	% PROGRESS STATUS PELAKSANAAN (KUMULATIF)	PELAPORAN KOMPONEN & SERAPAN ANGGARAN				
		RENJA K/L	RKA K/L (RO SATKER)	RENJA K/L	RKA K/L (RO SATKER)				JUMLAH KOMPONEN	JUMLAH KOMPONEN DILAPORKAN	ALOKASI ANGGARAN (RP. MILIAR)	REALISASI ANGGARAN (RP. MILIAR)	SERAPAN ANGGARAN
059.03.02 - Balmon, Loka dan Pos Monitoring	6492.BAH.UW9 - Lokmon Gorontalo - Penanganan Gangguan Frekuensi Radio Dalam Kota	2	2	0	0	Layanan	Belum	30,0%	2	2	0,01	0,00	0,0%
059.03.02 - Balmon, Loka dan Pos Monitoring	6492.BAH.UX0 - Lokmon Gorontalo - Penanganan Gangguan Frekuensi Radio Luar Kota	2	3	1	1	Layanan	Sudah	30,0%	2	2	0,06	0,00	0,0%
059.03.02 - Balmon, Loka dan Pos Monitoring	6492.BAH.UX1 - Blamon Kelas I Tangerang - Pemantauan Frekuensi Radio Dan Standar Perangkat Pos Dan Informatika Dalam Kota	5	5	0	0	Layanan	Belum	12,0%	2	2	0,02	0,00	0,0%
059.03.02 - Balmon, Loka dan Pos Monitoring	6492.BAH.UX2 - Balmon Kelas I Tangerang - Pemantauan Frekuensi Radio Dan Standar Perangkat Pos Dan Informatika Luar Kota	14	14	6	6	Layanan	Sudah	17,0%	2	2	0,26	0,06	24,7%
059.03.02 - Balmon, Loka dan Pos Monitoring	6492.BAH.UX3 - Balmon Kelas I Tangerang - Penertiban Frekuensi Radio Dan Standar Perangkat Pos Dan Informatika Dalam Kota (Kota Tangerang, Tangerang Selatan)	2	2	0	0	Layanan	Belum	8,0%	2	2	0,02	0,00	0,0%
059.03.02 - Balmon, Loka dan Pos Monitoring	6492.BAH.UX4 - Balmon Kelas I Tangerang - Penertiban Frekuensi Radio Dan Standar Perangkat Pos Dan Informatika Luar Kota	3	3	0	0	Layanan	Belum	8,0%	2	2	0,18	0,00	0,0%
059.03.02 - Balmon, Loka dan Pos Monitoring	6492.BAH.UX5 - Balmon Kelas I Tangerang - Pengukuran Frekuensi Radio Luar Kota	13	13	8	8	Layanan	Sudah	21,5%	2	2	0,24	0,08	34,9%

TABEL 5.
CAPAIAN RINCIAN OUTPUT
KEMENTERIAN KOMUNIKASI DAN INFORMATIKA

KODE & NOMENKLATUR UNIT KERJA PELAKSANA RINCIAN OUTPUT	KODE & NOMENKLATUR RINCIAN OUTPUT	VOLUME		REALISASI FISIK		SATUAN	INFORMASI PEMANFAATAN	% PROGRESS STATUS PELAKSANAAN (KUMULATIF)	PELAPORAN KOMPONEN & SERAPAN ANGGARAN				
		RENJA K/L	RKA K/L (RO SATKER)	RENJA K/L	RKA K/L (RO SATKER)				JUMLAH KOMPONEN	JUMLAH KOMPONEN DILAPORKAN	ALOKASI ANGGARAN (RP. MILIAR)	REALISASI ANGGARAN (RP. MILIAR)	SERAPAN ANGGARAN
059.03.02 - Balmon, Loka dan Pos Monitoring	6492.BAH.UX6 - Balmon Kelas I Tangerang - Pengukuran Frekuensi Dalam Kota (Kota Tangerang, Tangerang Selatan)	4	4	0	0	Layanan	Belum	8,0%	2	2	0,02	0,00	0,0%
059.03.02 - Balmon, Loka dan Pos Monitoring	6492.BAH.UX7 - Balmon Kelas I Tangerang - Penanganan Gangguan Frekuensi Radio Dalam Kota	5	5	2	2	Layanan	Sudah	26,5%	2	2	0,03	0,01	37,8%
059.03.02 - Balmon, Loka dan Pos Monitoring	6492.BAH.UX8 - Balmon Kelas I Tangerang - Penanganan Gangguan Frekuensi Radio Luar Kota	10	10	6	6	Layanan	Sudah	18,0%	2	2	0,18	0,05	30,5%
059.03.02 - Balmon, Loka dan Pos Monitoring	6492.BAH.UX9 - Lokmon Tanjung Selor - Pemantauan Frekuensi Radio Dan Standar Perangkat Pos Dan Informatika Dalam Kota	3	3	1	1	Layanan	Sudah	33,0%	2	2	0,02	0,01	32,4%
059.03.02 - Balmon, Loka dan Pos Monitoring	6492.BAH.UY0 - Lokmon Tanjung Selor - Pemantauan Frekuensi Radio Dan Standar Perangkat Pos Dan Informatika Luar Kota Transportasi Darat	4	5	1	1	Layanan	Sudah	26,0%	2	2	0,13	0,02	17,7%
059.03.02 - Balmon, Loka dan Pos Monitoring	6492.BAH.UY1 - Lokmon Tanjung Selor - Pemantauan Frekuensi Radio Dan Standar Perangkat Pos Dan Informatika Luar Kota Transportasi Laut	6	6	2	2	Layanan	Sudah	26,0%	2	2	0,18	0,03	14,7%

TABEL 5.
CAPAIAN RINCIAN OUTPUT
KEMENTERIAN KOMUNIKASI DAN INFORMATIKA

KODE & NOMENKLATUR UNIT KERJA PELAKSANA RINCIAN OUTPUT	KODE & NOMENKLATUR RINCIAN OUTPUT	VOLUME		REALISASI FISIK		SATUAN	INFORMASI PEMANFAATAN	% PROGRESS STATUS PELAKSANAAN (KUMULATIF)	PELAPORAN KOMPONEN & SERAPAN ANGGARAN				
		RENJA K/L	RKA K/L (RO SATKER)	RENJA K/L	RKA K/L (RO SATKER)				JUMLAH KOMPONEN	JUMLAH KOMPONEN DILAPORKAN	ALOKASI ANGGARAN (RP. MILIAR)	REALISASI ANGGARAN (RP. MILIAR)	SERAPAN ANGGARAN
059.03.02 - Balmon, Loka dan Pos Monitoring	6492.BAH.UY2 - Lokmon Tanjung Selor -Penertiban Frekuensi Radio Dan Standar Perangkat Pos Dan Informatika Dalam Kota	1	1	0	0	Layanan	Belum	15,0%	2	2	0,02	0,00	0,0%
059.03.02 - Balmon, Loka dan Pos Monitoring	6492.BAH.UY3 - Lokmon Tanjung Selor Penertiban Frekuensi Radio Dan Standar Perangkat Pos Dan Informatika Luar Kota Dengan Transportasi Darat	1	1	0	0	Layanan	Belum	15,0%	2	2	0,06	0,00	0,0%
059.03.02 - Balmon, Loka dan Pos Monitoring	6492.BAH.UY4 - Lokmon Tanjung Selor - Pengukuran Frekuensi Radio Dalam Kota	2	2	2	2	Layanan	Sudah	100,0%	2	2	0,01	0,01	97,8%
059.03.02 - Balmon, Loka dan Pos Monitoring	6492.BAH.UY5 - Lokmon Tanjung Selor - Pengukuran Frekuensi Radio Luar Kota Dengan Transportasi Darat	3	3	0	0	Layanan	Belum	15,0%	2	2	0,08	0,00	0,0%
059.03.02 - Balmon, Loka dan Pos Monitoring	6492.BAH.UY6 - Lokmon Tanjung Selor - Pengukuran Frekuensi Radio Luar Kota Dengan Transportasi Laut	6	6	2	2	Layanan	Sudah	33,0%	2	2	0,18	0,05	26,8%
059.03.02 - Balmon, Loka dan Pos Monitoring	6492.BAH.UY7 - Lokmon Tanjung Selor - Penanganan Gangguan Frekuensi Radio Dalam Kota	1	1	1	1	Layanan	Sudah	100,0%	2	2	0,01	0,01	97,3%
059.03.02 - Balmon, Loka dan Pos Monitoring	6492.BAH.UY8 - Lokmon Tanjung Selor - Penanganan Gangguan Frekuensi Radio Luar Kota Dengan Transportasi Darat	1	1	0	0	Layanan	Belum	15,0%	2	2	0,03	0,00	0,0%

TABEL 5.
CAPAIAN RINCIAN OUTPUT
KEMENTERIAN KOMUNIKASI DAN INFORMATIKA

KODE & NOMENKLATUR UNIT KERJA PELAKSANA RINCIAN OUTPUT	KODE & NOMENKLATUR RINCIAN OUTPUT	VOLUME		REALISASI FISIK		SATUAN	INFORMASI PEMANFAATAN	% PROGRESS STATUS PELAKSANAAN (KUMULATIF)	PELAPORAN KOMPONEN & SERAPAN ANGGARAN				
		RENJA K/L	RKA K/L (RO SATKER)	RENJA K/L	RKA K/L (RO SATKER)				JUMLAH KOMPONEN	JUMLAH KOMPONEN DILAPORKAN	ALOKASI ANGGARAN (RP. MILIAR)	REALISASI ANGGARAN (RP. MILIAR)	SERAPAN ANGGARAN
059.03.02 - Balmon, Loka dan Pos Monitoring	6492.BAH.UY9 - Lokmon Tanjung Selor - Penanganan Gangguan Frekuensi Radio Luar Kota Dengan Transportasi Laut	2	2	2	2	Layanan	Sudah	100,0%	2	2	0,06	0,05	87,5%
059.03.02 - Balmon, Loka dan Pos Monitoring	6492.BAH.UZ0 - Lokmon Tanjung Selor - Penertiban Frekuensi Radio Dan Standar Perangkat Pos Dan Informatika Luar Kota Dengan Transportasi Laut	2	3	0	0	Layanan	Belum	15,0%	2	2	0,20	0,00	0,0%
059.03.02 - Balmon, Loka dan Pos Monitoring	6492.BAH.UZ2 - Balmon Kelas Ii Mataram - Penertiban Frekuensi Radio Dan Standar Perangkat Pos Dan Informatika Luar Kota Ntb Transportasi Penyeberangan Air/Laut	1	1	0	0	Layanan	Belum	11,0%	2	2	0,06	0,00	0,0%
059.03.02 - Balmon, Loka dan Pos Monitoring	6492.CAN.101 - Perangkat Monitoring Upt	101	226	0	29	Unit	Belum	17,5%	26	26	16,71	0,57	3,4%
059.03.04 - Direktorat Pengendalian Sumber Daya dan Perangkat Pos dan Informatika	6492.BAH.305 - Layanan Penanganan Gangguan Frekuensi Radio	1	1	0	0	Layanan	Belum	15,6%	5	5	15,78	2,75	17,5%
059.03.04 - Direktorat Pengendalian Sumber Daya dan Perangkat Pos dan Informatika	6492.BAH.306 - Layanan Penanganan Pelanggaran Standar Perangkat Telekomunikasi	1	1	0	0	Layanan	Belum	13,8%	6	6	4,27	0,60	14,1%
059.03.04 - Direktorat Pengendalian Sumber Daya dan Perangkat Pos dan Informatika	6492.CCL.304 - Operasional Infrastruktur Sims	1	1	0	0	Unit	Belum	11,4%	5	5	25,62	4,26	16,6%

TABEL 5.
CAPAIAN RINCIAN OUTPUT
KEMENTERIAN KOMUNIKASI DAN INFORMATIKA

Triwulan I Tahun Anggaran 2023

KODE & NOMENKLATUR UNIT KERJA PELAKSANA RINCIAN OUTPUT	KODE & NOMENKLATUR RINCIAN OUTPUT	VOLUME		REALISASI FISIK		SATUAN	INFORMASI PEMANFAATAN	% PROGRESS STATUS PELAKSANAAN (KUMULATIF)	PELAPORAN KOMPONEN & SERAPAN ANGGARAN				
		RENJA K/L	RKA K/L (RO SATKER)	RENJA K/L	RKA K/L (RO SATKER)				JUMLAH KOMPONEN	JUMLAH KOMPONEN DILAPORKAN	ALOKASI ANGGARAN (RP. MILIAR)	REALISASI ANGGARAN (RP. MILIAR)	SERAPAN ANGGARAN
059.03.04 - Direktorat Pengendalian Sumber Daya dan Perangkat Pos dan Informatika	6492.CCL.307 - Operasional Perangkat Smfr	3	3	0	0	Unit	Belum	6,0%	3	3	18,40	0,23	1,3%
059.03.04 - Direktorat Pengendalian Sumber Daya dan Perangkat Pos dan Informatika	6492.RAN.301 - Pembangunan Sistem Monitoring Frekuensi Radio (Smfr) <i>[Prioritas Nasional] [Major Project]</i>	16	16	0	0	Unit	Belum	9,6%	5	5	76,73	3,30	4,3%
059.03.04 - Direktorat Pengendalian Sumber Daya dan Perangkat Pos dan Informatika	6492.RAN.302 - Pengembangan Infrastruktur Sims <i>[Prioritas Nasional] [Major Project]</i>	1	1	0	0	Unit	Belum	2,8%	6	6	31,18	0,15	0,5%
TOTAL								24,6% (rata-rata)	1.995	1.944	19.711,56	1.009,37	5,1%

*Data diolah sesuai Cut off database
Pada tgl. 31 Mei 2023

Kelengkapan Pelaporan:

■ < (kurang dari 75%)
■ ≥ (lebih dari atau sama dengan 75%)
■ = 100% lengkap



BAPPENAS

Kementerian Perencanaan Pembangunan Nasional/
Badan Perencanaan Pembangunan Nasional



Lampiran I.
Pelaporan & Capaian Berdasarkan Satuan Kerja

TABEL 1.
KONTRIBUSI PELAPORAN & SERAPAN ANGGARAN PER SATUAN KERJA
KEMENTERIAN KOMUNIKASI DAN INFORMATIKA

KODE & NOMENKLATUR SATUAN KERJA	KEWENANGAN	PROV/KAB/ KOTA	JUMLAH KEGIATAN	JUMLAH KRO	% PROGRESS STATUS PELAKSANAAN (KUMULATIF)	KONTRIBUSI PELAPORAN & SERAPAN ANGGARAN						
						JUMLAH RO SATKER	JUMLAH RO SATKER DILAPORKAN	JUMLAH KOMPONEN	JUMLAH KOMPONEN DILAPORKAN	ALOKASI ANGGARAN (RP. MILIAR)	REALISASI ANGGARAN (RP. MILIAR)	SERAPAN ANGGARAN
059.01 - Sekretariat Jenderal												
664241 - Sekretariat Jenderal Kominfo	Kantor Pusat	Kota Jakarta Pusat	7	17	40,6%	28	26	102	100	369,75	119,80	32,4%
664323 - Komisi Penyiaran Indonesia	Kantor Pusat	Kota Jakarta Pusat	2	9	41,6%	14	14	31	31	60,22	24,74	41,1%
664990 - Sekretariat Dewan Pers	Kantor Pusat	Kota Jakarta Pusat	2	9	49,2%	13	12	20	18	44,30	7,04	15,9%
677382 - Sekretariat Komisi Informasi Pusat	Kantor Pusat	Kota Jakarta Pusat	2	6	39,9%	8	7	17	15	40,05	7,60	19,0%
059.02 - Inspektorat Jenderal												
664280 - Inspektorat Jenderal	Kantor Pusat	Kota Jakarta Pusat	2	5	60,7%	12	12	24	24	70,78	32,62	46,1%
059.03 - Ditjen Sumber Daya dan Perangkat Pos dan Informatika												
417638 - Loka Monitor Spektrum Frekuensi Radio Tanjung Selor	Kantor Daerah	Kab. Bulungan	2	3	63,8%	16	16	32	32	25,35	4,73	18,7%
613366 - Balai Besar Pengujian Perangkat Telekomunikasi	Kantor Daerah	Kota Bekasi	2	6	38,6%	9	9	22	22	660,23	96,50	14,6%
613370 - Balai Monitor Spektrum Frekuensi Radio Kelas I Jakarta	Kantor Daerah	Kota Jakarta Pusat	2	4	64,9%	15	15	31	31	19,34	8,95	46,3%
613387 - Balai Monitor Spektrum Frekuensi Radio Kelas I Medan	Kantor Daerah	Kota Medan	2	3	53,3%	14	14	29	29	14,16	6,86	48,5%
613391 - Balai Monitor Spektrum Frekuensi Radio Kelas I Bandung	Kantor Daerah	Kota Bandung	2	4	49,6%	13	13	25	25	20,14	7,75	38,5%
613409 - Balai Monitor Spektrum Frekuensi Radio Kelas I Semarang	Kantor Daerah	Kota Semarang	2	4	41,9%	16	16	26	26	17,83	7,86	44,1%
613413 - Balai Monitor Spektrum Frekuensi Radio Kelas I Surabaya	Kantor Daerah	Kota Surabaya	2	4	45,2%	13	13	27	27	24,98	10,00	40,0%
613420 - Balai Monitor Spektrum Frekuensi Radio Kelas I Samarinda	Kantor Daerah	Kota Samarinda	2	4	51,9%	20	20	41	41	14,50	6,65	45,9%

TABEL 1.
KONTRIBUSI PELAPORAN & SERAPAN ANGGARAN PER SATUAN KERJA
KEMENTERIAN KOMUNIKASI DAN INFORMATIKA

KODE & NOMENKLATUR SATUAN KERJA	KEWENANGAN	PROV/KAB/ KOTA	JUMLAH KEGIATAN	JUMLAH KRO	% PROGRESS STATUS PELAKSANAAN (KUMULATIF)	KONTRIBUSI PELAPORAN & SERAPAN ANGGARAN						
						JUMLAH RO SATKER	JUMLAH RO SATKER DILAPORKAN	JUMLAH KOMPONEN	JUMLAH KOMPONEN DILAPORKAN	ALOKASI ANGGARAN (RP. MILIAR)	REALISASI ANGGARAN (RP. MILIAR)	SERAPAN ANGGARAN
613434 - Balai Monitor Spektrum Frekuensi Radio Kelas I Makassar	Kantor Daerah	Kota Makassar	2	4	59,1%	16	16	32	32	22,74	7,66	33,7%
613441 - Balai Monitor Spektrum Frekuensi Radio Kelas I Pekanbaru	Kantor Daerah	Kota Pekanbaru	2	4	44,9%	17	17	35	35	16,97	5,32	31,4%
613455 - Balai Monitor Spektrum Frekuensi Radio Kelas I Palembang	Kantor Daerah	Kota Palembang	2	3	55,3%	13	13	27	27	12,66	5,09	40,2%
613462 - Balai Monitor Spektrum Frekuensi Radio Kelas I Yoqyakarta	Kantor Daerah	Kota Yoqyakarta	2	4	51,7%	11	11	22	22	15,87	7,89	49,7%
613476 - Balai Monitor Spektrum Frekuensi Radio Kelas I Denpasar	Kantor Daerah	Kota Denpasar	2	4	32,9%	13	13	27	27	14,64	6,25	42,7%
613480 - Balai Monitor Spektrum Frekuensi Radio Kelas I Kupang	Kantor Daerah	Kota Kupang	2	4	54,1%	17	17	35	35	19,29	7,69	39,9%
613497 - Balai Monitor Spektrum Frekuensi Radio Kelas li Manado	Kantor Daerah	Kota Manado	2	4	41,1%	15	15	32	32	18,26	6,14	33,6%
613502 - Balai Monitor Spektrum Frekuensi Radio Kelas li Jayapura	Kantor Daerah	Kota Jayapura	2	4	65,5%	16	16	33	33	17,99	5,80	32,2%
653945 - Balai Monitor Spektrum Frekuensi Radio Kelas li Banda Aceh	Kantor Daerah	Kota Banda Aceh	2	3	56,6%	14	14	30	30	16,36	6,92	42,3%
653970 - Balai Monitor Spektrum Frekuensi Radio Kelas li Batam	Kantor Daerah	Kota Batam	2	4	44,3%	15	15	30	30	14,65	5,67	38,7%
654094 - Balai Monitor Spektrum Frekuensi Radio Kelas li Padang	Kantor Daerah	Kota Padang	2	3	56,5%	14	14	31	31	12,41	5,51	44,4%
654102 - Balai Monitor Spektrum Frekuensi Radio Kelas li Jambi	Kantor Daerah	Kota Jambi	2	3	50,7%	10	10	23	23	11,77	4,17	35,4%
654116 - Balai Monitor Spektrum Frekuensi Radio Kelas li Bengkulu	Kantor Daerah	Kota Bengkulu	2	4	59,0%	14	14	29	29	9,77	4,86	49,7%
654120 - Balai Monitor Spektrum Frekuensi Radio Kelas li Lampung	Kantor Daerah	Kota Bandar Lampung	2	3	8,1%	12	12	25	25	10,34	4,81	46,5%
654137 - Balai Monitor Spektrum Frekuensi Radio Kelas li Pontianak	Kantor Daerah	Kota Pontianak	2	4	56,8%	16	16	31	31	13,47	4,78	35,5%
654141 - Balai Monitor Spektrum Frekuensi Radio Kelas li Banjarmasin	Kantor Daerah	Kota Banjarmasin	2	4	64,7%	12	12	25	25	11,37	5,12	45,1%
654158 - Balai Monitor Spektrum Frekuensi Radio Kelas li Palangkaraya	Kantor Daerah	Kota Palangkaraya	2	4	54,3%	13	13	25	25	11,41	5,23	45,8%
654162 - Balai Monitor Spektrum Frekuensi Radio Kelas li Mataram	Kantor Daerah	Kota Mataram	2	4	52,0%	20	20	40	40	15,57	5,95	38,2%

TABEL 1.
KONTRIBUSI PELAPORAN & SERAPAN ANGGARAN PER SATUAN KERJA
KEMENTERIAN KOMUNIKASI DAN INFORMATIKA

KODE & NOMENKLATUR SATUAN KERJA	KEWENANGAN	PROV/KAB/ KOTA	JUMLAH KEGIATAN	JUMLAH KRO	% PROGRESS STATUS PELAKSANAAN (KUMULATIF)	KONTRIBUSI PELAPORAN & SERAPAN ANGGARAN						
						JUMLAH RO SATKER	JUMLAH RO SATKER DILAPORKAN	JUMLAH KOMPONEN	JUMLAH KOMPONEN DILAPORKAN	ALOKASI ANGGARAN (RP. MILIAR)	REALISASI ANGGARAN (RP. MILIAR)	SERAPAN ANGGARAN
654183 - Balai Monitor Spektrum Frekuensi Radio Kelas II Palu	Kantor Daerah	Kota Palu	2	4	56,5%	14	14	28	28	13,15	5,68	43,2%
654190 - Loka Monitor Spektrum Frekuensi Radio Kendari	Kantor Daerah	Kota Kendari	2	4	57,1%	17	17	35	35	11,88	5,19	43,7%
654205 - Balai Monitor Spektrum Frekuensi Radio Kelas II Merauke	Kantor Daerah	Kab. Merauke	2	4	54,1%	17	17	36	36	13,47	4,62	34,3%
654206 - Loka Monitor Spektrum Frekuensi Radio Manokwari	Kantor Daerah	Kab. Manokwari	2	4	46,2%	16	16	33	33	14,00	4,91	35,0%
654207 - Loka Monitor Spektrum Frekuensi Radio Mamuju	Kantor Daerah	Kab. Mamuju	2	4	52,0%	13	13	26	26	12,45	4,15	33,3%
654212 - Loka Monitor Spektrum Frekuensi Radio Ambon	Kantor Daerah	Kota Ambon	2	3	43,0%	16	16	32	32	8,99	3,84	42,7%
654226 - Loka Monitor Spektrum Frekuensi Radio Ternate	Kantor Daerah	Kota Ternate	2	4	44,5%	17	17	36	36	13,05	4,47	34,2%
654230 - Loka Monitor Spektrum Frekuensi Radio Pangkal Pinang	Kantor Daerah	Kota Pangkalpinang	2	4	58,1%	17	17	23	23	10,67	4,13	38,7%
654247 - Loka Monitor Spektrum Frekuensi Radio Gorontalo	Kantor Daerah	Kota Gorontalo	2	4	47,2%	13	13	26	26	10,87	4,47	41,1%
654251 - Balai Monitor Spektrum Frekuensi Radio Kelas I Tangerang	Kantor Daerah	Kota Tangerang	2	3	34,6%	12	12	27	27	17,39	6,23	35,8%
664255 - Direktorat Jenderal Sumber Daya Dan Perangkat Pos Dan Informatika	Kantor Pusat	Kota Jakarta Pusat	4	12	44,4%	28	28	96	96	552,73	204,58	37,0%
059.04 - Ditjen Aplikasi Informatika												
664262 - Direktorat Jenderal Aplikasi Informatika	Kantor Pusat	Kota Jakarta Pusat	7	29	27,3%	56	56	149	149	2.245,44	363,98	16,2%
059.05 - Ditjen Penyelenggaraan Pos dan Informatika												
664276 - Direktorat Jenderal Penyelenggaraan Pos Dan Informatika	Kantor Pusat	Kota Jakarta Pusat	7	25	42,1%	44	44	126	126	1.560,58	276,06	17,7%
059.06 - Badan Penelitian dan Pengembangan Sumber Daya Manusia												
432659 - Balai Pengembangan Sumber Daya Manusia Dan Penelitian Komunikasi Dan Informatika Bandung	Kantor Daerah	Kota Bandung	3	6	35,2%	7	7	13	13	9,71	4,82	49,6%

TABEL 1.
KONTRIBUSI PELAPORAN & SERAPAN ANGGARAN PER SATUAN KERJA
KEMENTERIAN KOMUNIKASI DAN INFORMATIKA

KODE & NOMENKLATUR SATUAN KERJA	KEWENANGAN	PROV/KAB/ KOTA	JUMLAH KEGIATAN	JUMLAH KRO	% PROGRESS STATUS PELAKSANAAN (KUMULATIF)	KONTRIBUSI PELAPORAN & SERAPAN ANGGARAN						
						JUMLAH RO SATKER	JUMLAH RO SATKER DILAPORKAN	JUMLAH KOMPONEN	JUMLAH KOMPONEN DILAPORKAN	ALOKASI ANGGARAN (RP. MILIAR)	REALISASI ANGGARAN (RP. MILIAR)	SERAPAN ANGGARAN
432665 - Balai Pengembangan Sumber Daya Manusia Dan Penelitian Komunikasi Dan Informatika Yoqyakarta	Kantor Daerah	Kota Yogyakarta	3	6	64,1%	7	7	13	13	10,08	5,71	56,6%
432671 - Balai Pengembangan Sumber Daya Manusia Dan Penelitian Komunikasi Dan Informatika Surabaya	Kantor Daerah	Kota Surabaya	3	6	64,9%	8	8	12	12	11,30	6,23	55,1%
432680 - Balai Besar Pengembangan Sumber Daya Manusia Dan Penelitian Komunikasi Dan Informatika Medan	Kantor Daerah	Kota Medan	3	6	47,1%	7	7	10	10	18,85	9,84	52,2%
432696 - Balai Pengembangan Sumber Daya Manusia Dan Penelitian Komunikasi Dan Informatika Banjarmasin	Kantor Daerah	Kota Banjarmasin	3	5	56,1%	6	6	10	10	9,39	5,59	59,5%
432700 - Balai Pengembangan Sumber Daya Manusia Dan Penelitian Komunikasi Dan Informatika Manado	Kantor Daerah	Kota Manado	3	5	58,9%	6	6	9	9	10,07	5,30	52,6%
432716 - Balai Besar Pengembangan Sumber Daya Manusia Dan Penelitian Komunikasi Dan Informatika Makassar	Kantor Daerah	Kota Makassar	3	6	51,4%	9	9	14	14	41,03	12,46	30,4%
432722 - Sekolah Tinggi Multi Media (Mmtc) Yoqyakarta	Kantor Daerah	Kota Yoqyakarta	2	8	36,4%	10	10	32	32	212,85	23,81	11,2%
578321 - Balai Pengembangan Sumber Daya Manusia Dan Penelitian Komunikasi Dan Informatika Jakarta	Kantor Daerah	Kota Jakarta Pusat	3	6	53,5%	7	7	13	13	9,80	5,11	52,2%
664297 - Badan Penelitian Dan Pengembangan Sumber Daya Manusia	Kantor Pusat	Kota Jakarta Pusat	3	15	40,1%	23	23	48	48	220,34	68,55	31,1%
677265 - Balai Pelatihan Dan Pengembangan Teknologi Informasi Dan Komunikasi	Kantor Daerah	Kota Bekasi	3	7	35,8%	10	10	19	19	29,05	13,99	48,2%
059.07 - Ditjen Informasi dan Komunikasi Publik												
651969 - Museum Penerangan Di Jakarta	Kantor Pusat	Kota Jakarta Pusat	2	3	32,0%	3	1	6	5	14,41	4,13	28,7%
664302 - Direktorat Jenderal Informasi Dan Komunikasi Publik	Kantor Pusat	Kota Jakarta Pusat	3	13	40,7%	27	27	81	81	288,32	101,52	35,2%
951980 - Monumen Pers Nasional Di Surakarta	Kantor Daerah	Kota Surakarta	2	3	31,2%	3	1	6	5	13,54	3,97	29,3%

TABEL 1.
KONTRIBUSI PELAPORAN & SERAPAN ANGGARAN PER SATUAN KERJA
KEMENTERIAN KOMUNIKASI DAN INFORMATIKA

KODE & NOMENKLATUR SATUAN KERJA	KEWENANGAN	PROV/KAB/ KOTA	JUMLAH KEGIATAN	JUMLAH KRO	% PROGRESS STATUS PELAKSANAAN (KUMULATIF)	KONTRIBUSI PELAPORAN & SERAPAN ANGGARAN						
						JUMLAH RO SATKER	JUMLAH RO SATKER DILAPORKAN	JUMLAH KOMPONEN	JUMLAH KOMPONEN DILAPORKAN	ALOKASI ANGGARAN (RP. MILIAR)	REALISASI ANGGARAN (RP. MILIAR)	SERAPAN ANGGARAN
059.08 - Badan Aksesibilitas Telekomunikasi dan Informasi												
638041 - Badan Aksesibilitas Telekomunikasi Dan Informasi (Bakti)	Kantor Pusat	Kota Jakarta Pusat	5	7	21,6%	19	19	67	67	12.673,00	1.529,34	12,1%
TOTAL					47.9% (rata-rata)	881	873	1.985	1.977	19.703,59	3.138,64	15,9%


*Data diolah sesuai Cut off database
 Pada tgl. 2 Agustus 2023

Kelengkapan Pelaporan:

< (kurang dari 75%)

≥ (lebih dari atau sama dengan 75%)

= 100% lengkap



Lampiran II.
Pelaporan & Capaian Berdasarkan Program

TABEL 2.
KONTRIBUSI PELAPORAN & SERAPAN ANGGARAN PER PROGRAM
KEMENTERIAN KOMUNIKASI DAN INFORMATIKA

KODE & NOMENKLATUR PROGRAM	% PROGRESS STATUS PELAKSANAAN (KUMULATIF)	JUMLAH KEGIATAN	JUMLAH KRO	KONTRIBUSI PELAPORAN & SERAPAN ANGGARAN								
				JUMLAH RO RENJA	JUMLAH RO RENJA DILAPORKAN	JUMLAH RO SATKER	JUMLAH RO SATKER DILAPORKAN	JUMLAH KOMPONEN	JUMLAH KOMPONEN DILAPORKAN	ALOKASI ANGGARAN (RP. MILIAR)	REALISASI ANGGARAN (RP. MILIAR)	SERAPAN ANGGARAN
059.GB - Program Pemanfaatan Teknologi Informasi dan Komunikasi (TIK)	36,2%	9	45	96	96	96	96	243	243	2.567,57	410,92	16,0%
059.GE - Program Pengelolaan Spektrum Frekuensi, Standar Perangkat dan Layanan Publik	49,5%	5	15	382	382	441	441	963	963	1.132,54	243,96	21,5%
059.GF - Program Penyediaan Infrastruktur Teknologi Informasi dan Komunikasi (TIK)	30,3%	8	22	43	43	43	43	132	132	13.981,09	1.693,30	12,1%
059.GH - Program Komunikasi Publik	41,9%	5	24	33	33	33	33	113	113	293,20	104,41	35,6%
059.WA - Program Dukungan Manajemen	46,7%	15	45	115	115	268	260	534	526	1.729,19	686,05	39,7%
TOTAL	40,9% (rata-rata)	42	151	669	669	881	873	1.985	1.977	19.703,59	3.138,64	15,9%

*Data diolah sesuai Cut off database Pada tgl. 2 Agustus 2023

Kelengkapan Pelaporan:

■ < (kurang dari 75%)

■ ≥ (lebih dari atau sama dengan 75%)

■ = 100% lengkap



Lampiran III.
Pelaporan & Capaian Berdasarkan
Unit Kerja Pelaksana Program

TABEL 3.
KONTRIBUSI PELAPORAN & SERAPAN ANGGARAN PER UNIT KERJA ESELON I
KEMENTERIAN KOMUNIKASI DAN INFORMATIKA

Triwulan II Tahun Anggaran 2023

KODE & NOMENKLATUR UNIT KERJA ESELON I PELAKSANA PROGRAM	% PROGRESS STATUS PELAKSANAAN (KUMULATIF)	JUMLAH KEGIATAN	JUMLAH KRO	KONTRIBUSI PELAPORAN & SERAPAN ANGGARAN								
				JUMLAH RO RENJA	JUMLAH RO RENJA DILAPORKAN	JUMLAH RO SATKER	JUMLAH RO SATKER DILAPORKAN	JUMLAH KOMPONEN	JUMLAH KOMPONEN DILAPORKAN	ALOKASI ANGGARAN (RP. MILIAR)	REALISASI ANGGARAN (RP. MILIAR)	SERAPAN ANGGARAN
059.GB - Program Pemanfaatan Teknologi Informasi dan Komunikasi (TIK)												
059.04 - Ditjen Aplikasi Informatika	26,3%	5	24	43	43	43	43	119	119	2.127,16	314,92	14,8%
059.05 - Ditjen Penyelenggaraan Pos dan Informatika	52,0%	1	3	4	4	4	4	10	10	8,06	3,15	39,1%
059.06 - Badan Penelitian dan Pengembangan Sumber Daya Manusia	45,2%	3	18	49	49	49	49	114	114	432,35	92,85	21,5%
059.GE - Program Pengelolaan Spektrum Frekuensi, Standar Perangkat dan Layanan Publik												
059.03 - Ditjen Sumber Daya dan Perangkat Pos dan Informatika	49,9%	3	12	377	377	436	436	932	932	1.059,59	219,33	20,7%
059.04 - Ditjen Aplikasi Informatika	12,2%	1	1	1	1	1	1	5	5	17,36	3,31	19,1%
059.05 - Ditjen Penyelenggaraan Pos dan Informatika	42,6%	1	2	4	4	4	4	26	26	55,59	21,32	38,3%
059.GF - Program Penyediaan Infrastruktur Teknologi Informasi dan Komunikasi (TIK)												
059.05 - Ditjen Penyelenggaraan Pos dan Informatika	39,2%	4	16	25	25	25	25	66	66	1.310,30	164,92	12,6%
059.08 - Badan Aksesibilitas Telekomunikasi dan Informasi	21,3%	4	6	18	18	18	18	66	66	12.670,79	1.528,38	12,1%
059.GH - Program Komunikasi Publik												
059.01 - Sekretariat Jenderal	39,8%	3	14	14	14	14	14	40	40	77,62	24,14	31,1%
059.07 - Ditjen Informasi dan Komunikasi Publik	43,1%	2	10	19	19	19	19	73	73	215,58	80,27	37,2%
059.WA - Program Dukungan Manajemen												
059.01 - Sekretariat Jenderal	42,2%	7	18	46	46	49	45	130	124	436,69	135,04	30,9%
059.02 - Inspektorat Jenderal	60,7%	2	5	12	12	12	12	24	24	70,78	32,62	46,1%
059.03 - Ditjen Sumber Daya dan Perangkat Pos dan Informatika	50,9%	1	4	10	10	118	118	231	231	681,14	287,11	42,2%
059.04 - Ditjen Aplikasi Informatika	35,1%	1	4	12	12	12	12	25	25	100,92	45,75	45,3%


TABEL 3.
KONTRIBUSI PELAPORAN & SERAPAN ANGGARAN PER UNIT KERJA ESELON I
KEMENTERIAN KOMUNIKASI DAN INFORMATIKA

KODE & NOMENKLATUR UNIT KERJA ESELON I PELAKSANA PROGRAM	% PROGRESS STATUS PELAKSANAAN (KUMULATIF)	JUMLAH KEGIATAN	JUMLAH KRO	KONTRIBUSI PELAPORAN & SERAPAN ANGGARAN								
				JUMLAH RO RENJA	JUMLAH RO RENJA DILAPORKAN	JUMLAH RO SATKER	JUMLAH RO SATKER DILAPORKAN	JUMLAH KOMPONEN	JUMLAH KOMPONEN DILAPORKAN	ALOKASI ANGGARAN (RP. MILIAR)	REALISASI ANGGARAN (RP. MILIAR)	SERAPAN ANGGARAN
059.05 - Ditjen Penyelenggaraan Pos dan Informatika	45,3%	1	4	11	11	11	11	24	24	186,63	86,68	46,4%
059.06 - Badan Penelitian dan Pengembangan Sumber Daya Manusia	46,4%	1	5	13	13	51	51	79	79	150,13	68,55	45,7%
059.07 - Ditjen Informasi dan Komunikasi Publik	26,4%	1	4	10	10	14	10	20	18	100,68	29,35	29,1%
059.08 - Badan Aksesibilitas Telekomunikasi dan Informasi	45,0%	1	1	1	1	1	1	1	1	2,21	0,96	43,4%
TOTAL	40,2% (rata-rata)	42	151	669	669	881	873	1.985	1.977	19.703,59	3.138,64	15,9%

*Data diolah sesuai Cut off database
 Pada tgl. **2 Agustus 2023**

Kelengkapan Pelaporan:

■ < (kurang dari 75%)
■ ≥ (lebih dari atau sama dengan 75%)
■ = 100% lengkap



Lampiran IV.
Pelaporan & Capaian Berdasarkan Kegiatan

TABEL 4.
KONTRIBUSI PELAPORAN & SERAPAN ANGGARAN PER KEGIATAN
KEMENTERIAN KOMUNIKASI DAN INFORMATIKA

KODE & NOMENKLATUR KEGIATAN	% PROGRESS STATUS PELAKSANAAN (KUMULATIF)	JUMLAH KRO	KONTRIBUSI PELAPORAN & SERAPAN ANGGARAN								
			JUMLAH RO RENJA	JUMLAH RO RENJA DILAPORKAN	JUMLAH RO SATKER	JUMLAH RO SATKER DILAPORKAN	JUMLAH KOMPONEN	JUMLAH KOMPONEN DILAPORKAN	ALOKASI ANGGARAN (RP. MILIAR)	REALISASI ANGGARAN (RP. MILIAR)	SERAPAN ANGGARAN
059.GB - Program Pemanfaatan Teknologi Informasi dan Komunikasi (TIK)											
4517 - Penerapan sistem informasi kebencanaan di smart city	52,0%	3	4	4	4	4	10	10	8,06	3,15	39,1%
4515 - Pembinaan dan penerapan smart city	24,3%	1	1	1	1	1	3	3	31,00	5,94	19,2%
4502 - Pengendalian konten dan aplikasi informatika	15,4%	10	18	18	18	18	34	34	161,08	41,90	26,0%
4507 - Pengembangan dan Pemanfaatan teknologi digital pada sektor ekonomi dan bisnis	54,2%	4	10	10	10	10	30	30	141,37	63,02	44,6%
4509 - Pengembangan infrastruktur dan layanan aplikasi pemerintahan	15,2%	8	13	13	13	13	49	49	1.243,71	38,76	3,1%
4500 - Penyelenggaraan pendidikan tinggi bidang kominfo	37,6%	7	9	9	9	9	30	30	132,41	23,40	17,7%
4153 - SDM Vokasi Bidang Kominfo	47,6%	1	10	10	10	10	20	20	32,20	16,48	51,2%
4495 - Pengembangan kompetensi digital bagi masyarakat	48,0%	10	30	30	30	30	64	64	267,75	52,98	19,8%
4496 - Pengembangan literasi digital bagi masyarakat	54,7%	1	1	1	1	1	3	3	550,00	165,29	30,1%
059.GE - Program Pengelolaan Spektrum Frekuensi, Standar Perangkat dan Layanan Publik											
4503 - Penyelenggaraan Layanan Publik Bidang Pos, Telekomunikasi dan Penyiaran	42,6%	2	4	4	4	4	26	26	55,59	21,32	38,3%
4499 - Penyelenggaraan Layanan Publik Bidang Frekuensi dan Perangkat TIK	37,3%	6	15	15	15	15	38	38	648,89	93,83	14,5%
4528 - Penyelenggaraan Layanan Publik Bidang Informatika	12,2%	1	1	1	1	1	5	5	17,36	3,31	19,1%
6491 - Farming dan Refarming Spektrum Frekuensi Radio	53,1%	2	3	3	3	3	16	16	36,34	11,68	32,1%
6492 - Monitoring dan Pengendalian Spektrum Frekuensi Radio	50,4%	4	359	359	418	418	878	878	374,36	113,83	30,4%
059.GF - Program Penyediaan Infrastruktur Teknologi Informasi dan Komunikasi (TIK)											
4512 - Konektivitas layanan pos	37,5%	4	5	5	5	5	11	11	13,34	7,03	52,7%
4501 - Pengembangan jaringan fixed broadband dan mobile broadband	39,1%	7	14	14	14	14	36	36	150,21	31,88	21,2%

TABEL 4.
KONTRIBUSI PELAPORAN & SERAPAN ANGGARAN PER KEGIATAN
KEMENTERIAN KOMUNIKASI DAN INFORMATIKA

KODE & NOMENKLATUR KEGIATAN	% PROGRESS STATUS PELAKSANAAN (KUMULATIF)	JUMLAH KRO	KONTRIBUSI PELAPORAN & SERAPAN ANGGARAN								
			JUMLAH RO RENJA	JUMLAH RO RENJA DILAPORKAN	JUMLAH RO SATKER	JUMLAH RO SATKER DILAPORKAN	JUMLAH KOMPONEN	JUMLAH KOMPONEN DILAPORKAN	ALOKASI ANGGARAN (RP. MILIAR)	REALISASI ANGGARAN (RP. MILIAR)	SERAPAN ANGGARAN
4506 - Pengembangan akses next generation broadband	28,0%	2	3	3	3	3	7	7	6,47	2,11	32,6%
4505 - Pengelolaan Rencana Strategis, Keuangan, Hukum dan Sumber Daya	31,1%	1	3	3	3	3	23	23	371,50	109,13	29,4%
4961 - Penyediaan dan Pengelolaan Infrastruktur Telekomunikasi dan Informasi	16,6%	3	13	13	13	13	27	27	12.040,61	1.388,15	11,5%
4527 - Penyediaan dan Pengelolaan Layanan Telekomunikasi dan Informasi untuk masyarakat dan pemerintah	12,5%	1	1	1	1	1	13	13	137,68	17,42	12,6%
4526 - Penyediaan dan Pengelolaan Layanan Telekomunikasi dan Informasi untuk Badan Usaha	26,0%	1	1	1	1	1	3	3	121,00	13,69	11,3%
4504 - Digitalisasi penyiaran	47,8%	3	3	3	3	3	12	12	1.140,28	123,89	10,9%
059.GH - Program Komunikasi Publik											
4523 - Penguatan Lembaga Pers dan Jurnalis	44,4%	6	6	6	6	6	11	11	29,80	6,77	22,7%
4525 - Tata kelola komunikasi publik	43,8%	7	8	8	8	8	25	25	29,00	7,19	24,8%
4511 - Implementasi Undang-Undang Keterbukaan Informasi Publik	37,6%	3	3	3	3	3	11	11	15,32	6,50	42,4%
4524 - Peningkatan Kualitas Konten Penyiaran	38,3%	5	5	5	5	5	18	18	32,51	10,87	33,4%
4494 - Pengelolaan Konten dan Diseminasi Informasi Publik	42,8%	3	11	11	11	11	48	48	186,57	73,08	39,2%
059.WA - Program Dukungan Manajemen											
4488 - Pengelolaan Keuangan, BMN dan Umum Direktorat Jenderal Penyelenggaraan Pos dan Informatika	45,3%	4	11	11	11	11	24	24	186,63	86,68	46,4%
4493 - Pengelolaan Organisasi dan SDM	30,5%	4	8	8	8	8	24	24	25,36	11,77	46,4%
4490 - Pengelolaan Keuangan, BMN dan Umum BAKTI	45,0%	1	1	1	1	1	1	1	2,21	0,96	43,4%
4518 - Pengelolaan administrasi dan kerjasama internasional	41,4%	1	3	3	3	3	13	13	38,95	6,35	16,3%
4513 - Legislasi dan Litigasi	35,4%	1	2	2	2	2	5	5	9,17	3,57	38,9%

TABEL 4.
KONTRIBUSI PELAPORAN & SERAPAN ANGGARAN PER KEGIATAN
KEMENTERIAN KOMUNIKASI DAN INFORMATIKA

KODE & NOMENKLATUR KEGIATAN	% PROGRESS STATUS PELAKSANAAN (KUMULATIF)	JUMLAH KRO	KONTRIBUSI PELAPORAN & SERAPAN ANGGARAN								
			JUMLAH RO RENJA	JUMLAH RO RENJA DILAPORKAN	JUMLAH RO SATKER	JUMLAH RO SATKER DILAPORKAN	JUMLAH KOMPONEN	JUMLAH KOMPONEN DILAPORKAN	ALOKASI ANGGARAN (RP. MILIAR)	REALISASI ANGGARAN (RP. MILIAR)	SERAPAN ANGGARAN
4487 - Pengelolaan Keuangan, BMN dan Umum Direktorat Jenderal Aplikasi Informatika	35,1%	4	12	12	12	12	25	25	100,92	45,75	45,3%
4489 - Pengelolaan Keuangan, BMN dan Umum Direktorat Jenderal Sumber Daya dan Perangkat Pos dan Informatika	50,9%	4	10	10	118	118	231	231	681,14	287,11	42,2%
4520 - Pengelolaan Komunikasi dan Informasi Publik Kementerian Komunikasi dan Informatika	1,0%	2	2	2	2	2	5	5	24,32	4,42	18,2%
4485 - Pengelolaan Keuangan, BMN dan Umum Badan Penelitian dan Pengembangan Sumber Daya Manusia	46,4%	5	13	13	51	51	79	79	150,13	68,55	45,7%
4486 - Pengelolaan Keuangan, BMN dan Umum Direktorat Jenderal Informasi dan Komunikasi Publik	26,4%	4	10	10	14	10	20	18	100,68	29,35	29,1%
4521 - Pengelolaan Sistem Informasi dan Teknologi	51,7%	3	3	3	3	3	7	7	29,31	9,27	31,6%
4519 - Pengelolaan Akuntabilitas Kinerja	38,5%	3	4	4	4	2	24	22	47,63	11,00	23,1%
4491 - Pengelolaan Keuangan, BMN dan Umum Inspektorat Jenderal	74,5%	4	7	7	7	7	10	10	37,86	20,87	55,1%
4497 - Pengelolaan Resiko, Pengendalian dan Pengawasan Internal	50,9%	1	5	5	5	5	14	14	32,92	11,75	35,7%
4492 - Pengelolaan Keuangan, BMN dan Umum Sekretariat Jenderal	53,8%	4	24	24	27	25	52	48	261,94	88,66	33,8%
TOTAL	38,5% (rata-rata)	151	669	669	881	873	1.985	1.977	19.703,59	3.138,64	15,9%

*Data diolah sesuai Cut off database
 Pada tgl. 2 Agustus 2023

Kelengkapan Pelaporan:

■ < (kurang dari 75%)

■ ≥ (lebih dari atau sama dengan 75%)

■ = 100% lengkap



Lampiran V.
Pelaporan & Capaian Berdasarkan Rincian Output

TABEL 5.
CAPAIAN RINCIAN OUTPUT
KEMENTERIAN KOMUNIKASI DAN INFORMATIKA

Triwulan II Tahun Anggaran 2023

KODE & NOMENKLATUR UNIT KERJA PELAKSANA RINCIAN OUTPUT	KODE & NOMENKLATUR RINCIAN OUTPUT	VOLUME		REALISASI FISIK		SATUAN	INFORMASI PEMANFAATAN	% PROGRESS STATUS PELAKSANAAN (KUMULATIF)	PELAPORAN KOMPONEN & SERAPAN ANGGARAN					
		RENJA K/L	RKA K/L (RO SATKER)	RENJA K/L	RKA K/L (RO SATKER)				JUMLAH KOMPONEN	JUMLAH KOMPONEN DILAPORKAN	ALOKASI ANGGARAN (RP. MILIAR)	REALISASI ANGGARAN (RP. MILIAR)	SERAPAN ANGGARAN	
4153 - SDM Vokasi Bidang Kominfo														
059.06.01 - Balai Besar Pengembangan Sumber Daya Manusia dan Penelitian Komunikasi dan Informatika (BBPSDMP Kominfo), 2 Lokasi	4153.SCA.002 - Pelatihan Bidang Komunikasi Dan Informatika Di Wilayah Bbpsdmp Makassar <i>[Prioritas Nasional] [Major Project]</i>	1.500	1.500	1.801	1.801	Orang	Sudah	41,0%	2	2	5,45	3,10	57,0%	
059.06.01 - Balai Besar Pengembangan Sumber Daya Manusia dan Penelitian Komunikasi dan Informatika (BBPSDMP Kominfo), 2 Lokasi	4153.SCA.003 - Pelatihan Bidang Komunikasi Dan Informatika Di Wilayah Bbpsdmp Medan <i>[Prioritas Nasional] [Major Project]</i>	1.500	1.500	946	946	Orang	Sudah	43,0%	2	2	5,34	3,36	62,9%	
059.06.02 - Balai Pengembangan Sumber Daya Manusia dan Penelitian Komunikasi dan Informatika (BPSDMP Kominfo), 6 Lokasi	4153.SCA.004 - Pelatihan Bidang Komunikasi Dan Informatika Di Wilayah Bpsdmp Jakarta <i>[Prioritas Nasional] [Major Project]</i>	650	650	603	603	Orang	Sudah	45,5%	2	2	2,31	1,27	54,8%	
059.06.02 - Balai Pengembangan Sumber Daya Manusia dan Penelitian Komunikasi dan Informatika (BPSDMP Kominfo), 6 Lokasi	4153.SCA.005 - Pelatihan Bidang Komunikasi Dan Informatika Di Wilayah Bpsdmp Bandung <i>[Prioritas Nasional] [Major Project]</i>	650	650	220	220	Orang	Sudah	18,5%	2	2	2,24	0,60	26,6%	
059.06.02 - Balai Pengembangan Sumber Daya Manusia dan Penelitian Komunikasi dan Informatika (BPSDMP Kominfo), 6 Lokasi	4153.SCA.006 - Pelatihan Bidang Komunikasi Dan Informatika Di Wilayah Bpsdmp Yogyakarta <i>[Prioritas Nasional] [Major Project]</i>	650	650	754	754	Orang	Sudah	63,0%	2	2	2,28	1,47	64,5%	

TABEL 5.
CAPAIAN RINCIAN OUTPUT
KEMENTERIAN KOMUNIKASI DAN INFORMATIKA

Triwulan II Tahun Anggaran 2023

KODE & NOMENKLATUR UNIT KERJA PELAKSANA RINCIAN OUTPUT	KODE & NOMENKLATUR RINCIAN OUTPUT	VOLUME		REALISASI FISIK		SATUAN	INFORMASI PEMANFAATAN	% PROGRESS STATUS PELAKSANAAN (KUMULATIF)	PELAPORAN KOMPONEN & SERAPAN ANGGARAN				
		RENJA K/L	RKA K/L (RO SATKER)	RENJA K/L	RKA K/L (RO SATKER)				JUMLAH KOMPONEN	JUMLAH KOMPONEN DILAPORKAN	ALOKASI ANGGARAN (RP. MILIAR)	REALISASI ANGGARAN (RP. MILIAR)	SERAPAN ANGGARAN
059.06.02 - Balai Pengembangan Sumber Daya Manusia dan Penelitian Komunikasi dan Informatika (BPSDMP Kominfo), 6 Lokasi	4153.SCA.007 - Pelatihan Bidang Komunikasi Dan Informatika Di Wilayah Bpsdmp Surabaya <i>[Prioritas Nasional] [Major Project]</i>	650	650	271	271	Orang	Sudah	67,5%	2	2	2,32	1,02	44,1%
059.06.02 - Balai Pengembangan Sumber Daya Manusia dan Penelitian Komunikasi dan Informatika (BPSDMP Kominfo), 6 Lokasi	4153.SCA.008 - Pelatihan Bidang Komunikasi Dan Informatika Di Wilayah Bpsdmp Banjarmasin <i>[Prioritas Nasional] [Major Project]</i>	650	650	973	973	Orang	Sudah	54,0%	2	2	2,32	1,47	63,3%
059.06.02 - Balai Pengembangan Sumber Daya Manusia dan Penelitian Komunikasi dan Informatika (BPSDMP Kominfo), 6 Lokasi	4153.SCA.009 - Pelatihan Bidang Komunikasi Dan Informatika Di Wilayah Bpsdmp Manado <i>[Prioritas Nasional] [Major Project]</i>	650	650	460	460	Orang	Sudah	60,0%	2	2	2,35	0,94	40,3%
059.06.09 - Balai Pelatihan dan Pengembangan Teknologi Informasi dan Komunikasi, BPPTIK; Bekasi dan Tangerang	4153.SCA.010 - Pelatihan Bidang Komunikasi Dan Informatika Bpptik <i>[Prioritas Nasional] [Major Project]</i>	2.200	2.200	2.680	2.680	Orang	Sudah	43,0%	2	2	5,27	1,94	36,9%
059.06.13 - Pusat Pengembangan Profesi dan Sertifikasi	4153.SCA.001 - Pelatihan Bidang Komunikasi Dan Informatika <i>[Prioritas Nasional] [Major Project]</i>	500	500	400	400	Orang	Sudah	40,5%	2	2	2,32	1,31	56,3%

4485 - Pengelolaan Keuangan, BMN dan Umum Badan Penelitian dan Pengembangan Sumber Daya Manusia

TABEL 5.
CAPAIAN RINCIAN OUTPUT
KEMENTERIAN KOMUNIKASI DAN INFORMATIKA

Triwulan II Tahun Anggaran 2023

KODE & NOMENKLATUR UNIT KERJA PELAKSANA RINCIAN OUTPUT	KODE & NOMENKLATUR RINCIAN OUTPUT	VOLUME		REALISASI FISIK		SATUAN	INFORMASI PEMANFAATAN	% PROGRESS STATUS PELAKSANAAN (KUMULATIF)	PELAPORAN KOMPONEN & SERAPAN ANGGARAN				
		RENJA K/L	RKA K/L (RO SATKER)	RENJA K/L	RKA K/L (RO SATKER)				JUMLAH KOMPONEN	JUMLAH KOMPONEN DILAPORKAN	ALOKASI ANGGARAN (RP. MILIAR)	REALISASI ANGGARAN (RP. MILIAR)	SERAPAN ANGGARAN
059.06.01 - Balai Besar Pengembangan Sumber Daya Manusia dan Penelitian Komunikasi dan Informatika (BBPSDMP Kominfo), 2 Lokasi	4485.EBB.971 - Layanan Prasarana Internal	2	2	0	0	Unit	Belum	77,0%	1	1	21,03	1,12	5,3%
059.06.08 - Sekretariat Badan Penelitian dan Pengembangan Sumber Daya Manusia	4485.AEC.001 - Kerjasama Badan Litbang Sdm Dengan Mitra	25	25	10	10	Dokumen	Sudah	44,0%	2	2	1,10	0,23	20,5%
059.06.08 - Sekretariat Badan Penelitian dan Pengembangan Sumber Daya Manusia	4485.EBA.956 - Layanan Bmn	1	1	1	1	Layanan	Sudah	32,5%	2	2	1,08	0,42	38,5%
059.06.08 - Sekretariat Badan Penelitian dan Pengembangan Sumber Daya Manusia	4485.EBA.957 - Layanan Hukum	1	1	0	0	Layanan	Belum	1,0%	1	1	0,32	0,00	0,0%
059.06.08 - Sekretariat Badan Penelitian dan Pengembangan Sumber Daya Manusia	4485.EBA.960 - Layanan Organisasi Dan Tata Kelola Internal	1	1	1	1	Layanan	Sudah	54,0%	1	1	0,86	0,47	54,4%
059.06.08 - Sekretariat Badan Penelitian dan Pengembangan Sumber Daya Manusia	4485.EBA.962 - Layanan Umum	2	2	2	2	Layanan	Sudah	13,5%	4	4	3,80	0,80	21,0%
059.06.08 - Sekretariat Badan Penelitian dan Pengembangan Sumber Daya Manusia	4485.EBA.994 - Layanan Perkantoran	10	11	10	10	Layanan	Sudah	53,4%	20	20	101,19	53,19	52,6%

TABEL 5.
CAPAIAN RINCIAN OUTPUT
KEMENTERIAN KOMUNIKASI DAN INFORMATIKA

Triwulan II Tahun Anggaran 2023

KODE & NOMENKLATUR UNIT KERJA PELAKSANA RINCIAN OUTPUT	KODE & NOMENKLATUR RINCIAN OUTPUT	VOLUME		REALISASI FISIK		SATUAN	INFORMASI PEMANFAATAN	% PROGRESS STATUS PELAKSANAAN (KUMULATIF)	PELAPORAN KOMPONEN & SERAPAN ANGGARAN				
		RENJA K/L	RKA K/L (RO SATKER)	RENJA K/L	RKA K/L (RO SATKER)				JUMLAH KOMPONEN	JUMLAH KOMPONEN DILAPORKAN	ALOKASI ANGGARAN (RP. MILIAR)	REALISASI ANGGARAN (RP. MILIAR)	SERAPAN ANGGARAN
059.06.08 - Sekretariat Badan Penelitian dan Pengembangan Sumber Daya Manusia	4485.EBB.951 - Layanan Sarana Internal	249	249	200	202	Unit	Sudah	65,7%	14	14	9,42	7,68	81,6%
059.06.08 - Sekretariat Badan Penelitian dan Pengembangan Sumber Daya Manusia	4485.EBC.954 - Layanan Manajemen Sdm	482	484	404	381	Orang	Sudah	43,7%	16	16	5,78	2,35	40,7%
059.06.08 - Sekretariat Badan Penelitian dan Pengembangan Sumber Daya Manusia	4485.EBD.952 - Layanan Perencanaan Dan Penganggaran	10	10	2	3	Dokumen	Sudah	37,5%	8	8	1,69	0,58	34,3%
059.06.08 - Sekretariat Badan Penelitian dan Pengembangan Sumber Daya Manusia	4485.EBD.953 - Layanan Pemantauan Dan Evaluasi	15	15	6	6	Dokumen	Sudah	21,3%	7	7	1,63	0,66	40,4%
059.06.08 - Sekretariat Badan Penelitian dan Pengembangan Sumber Daya Manusia	4485.EBD.955 - Layanan Manajemen Keuangan	24	24	12	12	Dokumen	Sudah	58,0%	2	2	1,82	0,76	41,6%
059.06.08 - Sekretariat Badan Penelitian dan Pengembangan Sumber Daya Manusia	4485.EBD.974 - Layanan Penyelenggaraan Kearsipan	1	1	1	1	Dokumen	Sudah	74,0%	1	1	0,40	0,30	73,7%
4486 - Pengelolaan Keuangan, BMN dan Umum Direktorat Jenderal Informasi dan Komunikasi Publik													
059.07.09 - Sekretariat Ditjen Informasi dan Komunikasi Publik	4486.EBA.956 - Layanan Bmn	1	1	0	0	Layanan	Belum	35,0%	1	1	1,00	0,27	27,5%
059.07.09 - Sekretariat Ditjen Informasi dan Komunikasi Publik	4486.EBA.957 - Layanan Hukum	1	1	0	0	Layanan	Belum	26,0%	2	2	4,90	1,84	37,5%

TABEL 5.
CAPAIAN RINCIAN OUTPUT
KEMENTERIAN KOMUNIKASI DAN INFORMATIKA

Triwulan II Tahun Anggaran 2023

KODE & NOMENKLATUR UNIT KERJA PELAKSANA RINCIAN OUTPUT	KODE & NOMENKLATUR RINCIAN OUTPUT	VOLUME		REALISASI FISIK		SATUAN	INFORMASI PEMANFAATAN	% PROGRESS STATUS PELAKSANAAN (KUMULATIF)	PELAPORAN KOMPONEN & SERAPAN ANGGARAN				
		RENJA K/L	RKA K/L (RO SATKER)	RENJA K/L	RKA K/L (RO SATKER)				JUMLAH KOMPONEN	JUMLAH KOMPONEN DILAPORKAN	ALOKASI ANGGARAN (RP. MILIAR)	REALISASI ANGGARAN (RP. MILIAR)	SERAPAN ANGGARAN
059.07.09 - Sekretariat Ditjen Informasi dan Komunikasi Publik	4486.EBA.962 - Layanan Umum	1	1	0	0	Layanan	Belum	32,0%	1	1	1,00	0,29	29,3%
059.07.09 - Sekretariat Ditjen Informasi dan Komunikasi Publik	4486.EBA.994 - Layanan Perkantoran	3	3	0	0	Layanan	Belum	26,3%	6	6	70,09	21,76	31,0%
059.07.09 - Sekretariat Ditjen Informasi dan Komunikasi Publik	4486.EBB.951 - Layanan Sarana Internal	100	74	0	0	Unit	Belum	20,3%	3	1	3,44	0,90	26,0%
059.07.09 - Sekretariat Ditjen Informasi dan Komunikasi Publik	4486.EBB.971 - Layanan Prasarana Internal	2	2	0	0	Unit	Belum	11,0%	1	1	4,50	0,00	0,0%
059.07.09 - Sekretariat Ditjen Informasi dan Komunikasi Publik	4486.EBC.954 - Layanan Manajemen Sdm	1	350	0	0	Layanan	Belum	26,0%	2	2	3,50	0,70	20,0%
059.07.09 - Sekretariat Ditjen Informasi dan Komunikasi Publik	4486.EBD.952 - Layanan Perencanaan Dan Penganggaran	2	1	0	0	Dokumen	Belum	38,0%	1	1	5,04	2,00	39,6%
059.07.09 - Sekretariat Ditjen Informasi dan Komunikasi Publik	4486.EBD.953 - Layanan Pemantauan Dan Evaluasi	5	1	0	0	Dokumen	Belum	30,0%	2	2	4,21	0,60	14,2%
059.07.09 - Sekretariat Ditjen Informasi dan Komunikasi Publik	4486.EBD.955 - Layanan Manajemen Keuangan	3	1	0	0	Dokumen	Belum	30,0%	1	1	3,00	1,00	33,2%
4487 - Pengelolaan Keuangan, BMN dan Umum Direktorat Jenderal Aplikasi Informatika													
059.04.06 - Sekretariat Ditjen Aplikasi Informatika	4487.EBA.956 - Layanan Bmn	1	1	1	1	Layanan	Sudah	40,0%	1	1	1,71	0,64	37,3%
059.04.06 - Sekretariat Ditjen Aplikasi Informatika	4487.EBA.957 - Layanan Hukum	3	3	3	3	Layanan	Sudah	40,0%	3	3	6,27	2,05	32,6%

TABEL 5.
CAPAIAN RINCIAN OUTPUT
KEMENTERIAN KOMUNIKASI DAN INFORMATIKA

KODE & NOMENKLATUR UNIT KERJA PELAKSANA RINCIAN OUTPUT	KODE & NOMENKLATUR RINCIAN OUTPUT	VOLUME		REALISASI FISIK		SATUAN	INFORMASI PEMANFAATAN	% PROGRESS STATUS PELAKSANAAN (KUMULATIF)	PELAPORAN KOMPONEN & SERAPAN ANGGARAN				
		RENJA K/L	RKA K/L (RO SATKER)	RENJA K/L	RKA K/L (RO SATKER)				JUMLAH KOMPONEN	JUMLAH KOMPONEN DILAPORKAN	ALOKASI ANGGARAN (RP. MILIAR)	REALISASI ANGGARAN (RP. MILIAR)	SERAPAN ANGGARAN
059.04.06 - Sekretariat Ditjen Aplikasi Informatika	4487.EBA.960 - Layanan Organisasi Dan Tata Kelola Internal	1	1	1	1	Layanan	Sudah	40,0%	1	1	1,49	0,13	8,6%
059.04.06 - Sekretariat Ditjen Aplikasi Informatika	4487.EBA.962 - Layanan Umum	1	1	1	1	Layanan	Sudah	23,0%	2	2	2,90	0,29	10,0%
059.04.06 - Sekretariat Ditjen Aplikasi Informatika	4487.EBA.963 - Layanan Data Dan Informasi	1	1	1	0	Layanan	Sudah	40,0%	2	2	1,90	1,00	52,4%
059.04.06 - Sekretariat Ditjen Aplikasi Informatika	4487.EBA.994 - Layanan Perkantoran	1	1	1	1	Layanan	Sudah	40,0%	2	2	70,50	37,07	52,6%
059.04.06 - Sekretariat Ditjen Aplikasi Informatika	4487.EBB.951 - Layanan Sarana Internal	104	104	2	0	Unit	Sudah	21,7%	3	3	1,00	0,27	27,5%
059.04.06 - Sekretariat Ditjen Aplikasi Informatika	4487.EBB.971 - Layanan Prasarana Internal	1	1	0	0	Unit	Belum	6,0%	1	1	0,38	0,00	0,0%
059.04.06 - Sekretariat Ditjen Aplikasi Informatika	4487.EBC.954 - Layanan Manajemen Sdm	2	2	2	2	Layanan	Sudah	40,0%	2	2	6,68	2,40	36,0%
059.04.06 - Sekretariat Ditjen Aplikasi Informatika	4487.EBD.952 - Layanan Perencanaan Dan Penganggaran	3	3	0	0	Dokumen	Belum	40,0%	3	3	1,73	0,43	24,7%
059.04.06 - Sekretariat Ditjen Aplikasi Informatika	4487.EBD.953 - Layanan Pemantauan Dan Evaluasi	15	15	0	0	Dokumen	Belum	40,0%	3	3	3,32	0,29	8,8%
059.04.06 - Sekretariat Ditjen Aplikasi Informatika	4487.EBD.955 - Layanan Manajemen Keuangan	2	2	0	0	Dokumen	Belum	40,0%	2	2	3,05	1,18	38,8%
4488 - Pengelolaan Keuangan, BMN dan Umum Direktorat Jenderal Penyelenggaraan Pos dan Informatika													
059.05.07 - Sekretariat Ditjen Penyelenggaraan Pos dan Informatika	4488.EBA.957 - Layanan Hukum	1	1	0	0	Layanan	Belum	45,3%	3	3	8,15	2,67	32,7%
059.05.07 - Sekretariat Ditjen Penyelenggaraan Pos dan Informatika	4488.EBA.960 - Layanan Organisasi Dan Tata Kelola Internal	1	1	0	0	Layanan	Belum	35,5%	2	2	0,86	0,34	39,4%

TABEL 5.
CAPAIAN RINCIAN OUTPUT
KEMENTERIAN KOMUNIKASI DAN INFORMATIKA

Triwulan II Tahun Anggaran 2023

KODE & NOMENKLATUR UNIT KERJA PELAKSANA RINCIAN OUTPUT	KODE & NOMENKLATUR RINCIAN OUTPUT	VOLUME		REALISASI FISIK		SATUAN	INFORMASI PEMANFAATAN	% PROGRESS STATUS PELAKSANAAN (KUMULATIF)	PELAPORAN KOMPONEN & SERAPAN ANGGARAN				
		RENJA K/L	RKA K/L (RO SATKER)	RENJA K/L	RKA K/L (RO SATKER)				JUMLAH KOMPONEN	JUMLAH KOMPONEN DILAPORKAN	ALOKASI ANGGARAN (RP. MILIAR)	REALISASI ANGGARAN (RP. MILIAR)	SERAPAN ANGGARAN
059.05.07 - Sekretariat Ditjen Penyelenggaraan Pos dan Informatika	4488.EBA.962 - Layanan Umum	1	1	0	0	Layanan	Belum	40,0%	3	3	23,93	13,71	57,3%
059.05.07 - Sekretariat Ditjen Penyelenggaraan Pos dan Informatika	4488.EBA.963 - Layanan Data Dan Informasi	1	1	0	0	Layanan	Belum	42,5%	2	2	4,88	1,15	23,5%
059.05.07 - Sekretariat Ditjen Penyelenggaraan Pos dan Informatika	4488.EBA.994 - Layanan Perkantoran	1	1	0	0	Layanan	Belum	44,0%	2	2	92,36	47,73	51,7%
059.05.07 - Sekretariat Ditjen Penyelenggaraan Pos dan Informatika	4488.EBB.951 - Layanan Sarana Internal	119	119	0	0	Unit	Belum	48,5%	2	2	3,63	0,87	24,0%
059.05.07 - Sekretariat Ditjen Penyelenggaraan Pos dan Informatika	4488.EBB.971 - Layanan Prasarana Internal	1	1	0	0	Unit	Belum	60,0%	1	1	9,50	3,13	32,9%
059.05.07 - Sekretariat Ditjen Penyelenggaraan Pos dan Informatika	4488.EBC.954 - Layanan Manajemen Sdm	1	1	0	0	Layanan	Belum	45,0%	2	2	6,41	2,77	43,1%
059.05.07 - Sekretariat Ditjen Penyelenggaraan Pos dan Informatika	4488.EBD.952 - Layanan Perencanaan Dan Penganggaran	2	2	0	0	Dokumen	Belum	45,0%	2	2	4,68	2,04	43,7%
059.05.07 - Sekretariat Ditjen Penyelenggaraan Pos dan Informatika	4488.EBD.953 - Layanan Pemantauan Dan Evaluasi	6	6	0	0	Dokumen	Belum	52,5%	2	2	3,67	1,43	38,9%
059.05.07 - Sekretariat Ditjen Penyelenggaraan Pos dan Informatika	4488.EBD.955 - Layanan Manajemen Keuangan	2	2	0	0	Dokumen	Belum	48,7%	3	3	28,56	10,85	38,0%
4489 - Pengelolaan Keuangan, BMN dan Umum Direktorat Jenderal Sumber Daya dan Perangkat Pos dan Informatika													

TABEL 5.
CAPAIAN RINCIAN OUTPUT
KEMENTERIAN KOMUNIKASI DAN INFORMATIKA

Triwulan II Tahun Anggaran 2023

KODE & NOMENKLATUR UNIT KERJA PELAKSANA RINCIAN OUTPUT	KODE & NOMENKLATUR RINCIAN OUTPUT	VOLUME		REALISASI FISIK		SATUAN	INFORMASI PEMANFAATAN	% PROGRESS STATUS PELAKSANAAN (KUMULATIF)	PELAPORAN KOMPONEN & SERAPAN ANGGARAN				
		RENJA K/L	RKA K/L (RO SATKER)	RENJA K/L	RKA K/L (RO SATKER)				JUMLAH KOMPONEN	JUMLAH KOMPONEN DILAPORKAN	ALOKASI ANGGARAN (RP. MILIAR)	REALISASI ANGGARAN (RP. MILIAR)	SERAPAN ANGGARAN
059.03.08 - Sekretariat Ditjen Sumber Daya dan Perangkat Pos dan Informatika	4489.EBA.957 - Layanan Hukum	1	1	1	1	Layanan	Sudah	48,3%	3	3	6,20	2,71	43,6%
059.03.08 - Sekretariat Ditjen Sumber Daya dan Perangkat Pos dan Informatika	4489.EBA.960 - Layanan Organisasi Dan Tata Kelola Internal	2	38	2	40	Layanan	Sudah	43,8%	40	40	58,24	18,37	31,5%
059.03.08 - Sekretariat Ditjen Sumber Daya dan Perangkat Pos dan Informatika	4489.EBA.962 - Layanan Umum	1	1	1	1	Layanan	Sudah	50,0%	3	3	18,21	3,77	20,7%
059.03.08 - Sekretariat Ditjen Sumber Daya dan Perangkat Pos dan Informatika	4489.EBA.963 - Layanan Data Dan Informasi	1	1	1	1	Layanan	Sudah	42,0%	1	1	51,54	23,08	44,8%
059.03.08 - Sekretariat Ditjen Sumber Daya dan Perangkat Pos dan Informatika	4489.EBA.994 - Layanan Perkantoran	37	74	1	71	Layanan	Sudah	50,2%	74	74	428,40	210,90	49,2%
059.03.08 - Sekretariat Ditjen Sumber Daya dan Perangkat Pos dan Informatika	4489.EBB.951 - Layanan Sarana Internal	2	1.024	2	366	Unit	Sudah	54,2%	99	99	86,55	14,48	16,7%
059.03.08 - Sekretariat Ditjen Sumber Daya dan Perangkat Pos dan Informatika	4489.EBC.954 - Layanan Manajemen Sdm	3	100	3	50	Layanan	Sudah	59,2%	4	4	18,23	7,80	42,8%
059.03.08 - Sekretariat Ditjen Sumber Daya dan Perangkat Pos dan Informatika	4489.EBD.952 - Layanan Perencanaan Dan Penganggaran	3	3	1	1	Dokumen	Sudah	42,5%	2	2	2,72	1,26	46,3%

TABEL 5.
CAPAIAN RINCIAN OUTPUT
KEMENTERIAN KOMUNIKASI DAN INFORMATIKA

Triwulan II Tahun Anggaran 2023

KODE & NOMENKLATUR UNIT KERJA PELAKSANA RINCIAN OUTPUT	KODE & NOMENKLATUR RINCIAN OUTPUT	VOLUME		REALISASI FISIK		SATUAN	INFORMASI PEMANFAATAN	% PROGRESS STATUS PELAKSANAAN (KUMULATIF)	PELAPORAN KOMPONEN & SERAPAN ANGGARAN				
		RENJA K/L	RKA K/L (RO SATKER)	RENJA K/L	RKA K/L (RO SATKER)				JUMLAH KOMPONEN	JUMLAH KOMPONEN DILAPORKAN	ALOKASI ANGGARAN (RP. MILIAR)	REALISASI ANGGARAN (RP. MILIAR)	SERAPAN ANGGARAN
059.03.08 - Sekretariat Ditjen Sumber Daya dan Perangkat Pos dan Informatika	4489.EBD.953 - Layanan Pemantauan Dan Evaluasi	4	4	2	2	Dokumen	Sudah	60,0%	2	2	2,29	0,97	42,3%
059.03.08 - Sekretariat Ditjen Sumber Daya dan Perangkat Pos dan Informatika	4489.EBD.955 - Layanan Manajemen Keuangan	3	3	0	0	Dokumen	Belum	50,0%	3	3	8,76	3,77	43,0%
4490 - Pengelolaan Keuangan, BMN dan Umum BAKTI													
059.08.05 - Direktorat Sumber Daya dan Administrasi	4490.EBA.994 - Layanan Perkantoran	12	12	6	6	Layanan	Sudah	45,0%	1	1	2,21	0,96	43,4%
4491 - Pengelolaan Keuangan, BMN dan Umum Inspektorat Jenderal													
059.02.05 - Sekretariat Inspektorat Jenderal	4491.EBA.960 - Layanan Organisasi Dan Tata Kelola Internal	2	2	1	1	Layanan	Sudah	85,0%	2	2	2,71	2,10	77,4%
059.02.05 - Sekretariat Inspektorat Jenderal	4491.EBA.962 - Layanan Umum	1	1	1	1	Layanan	Sudah	93,0%	1	1	1,06	1,00	94,2%
059.02.05 - Sekretariat Inspektorat Jenderal	4491.EBA.963 - Layanan Data Dan Informasi	2	2	2	2	Layanan	Sudah	66,0%	2	2	1,75	1,13	64,9%
059.02.05 - Sekretariat Inspektorat Jenderal	4491.EBA.994 - Layanan Perkantoran	2	2	1	1	Layanan	Sudah	62,0%	2	2	26,43	13,08	49,5%
059.02.05 - Sekretariat Inspektorat Jenderal	4491.EBB.951 - Layanan Sarana Internal	2	2	2	2	Unit	Sudah	100,0%	1	1	1,10	1,10	100,0%
059.02.05 - Sekretariat Inspektorat Jenderal	4491.EBC.954 - Layanan Manajemen Sdm	110	110	59	59	Orang	Sudah	54,0%	1	1	3,58	1,56	43,7%
059.02.05 - Sekretariat Inspektorat Jenderal	4491.EBD.952 - Layanan Perencanaan Dan Penganggaran	1	1	1	1	Dokumen	Sudah	72,0%	1	1	1,23	0,89	72,1%

TABEL 5.
CAPAIAN RINCIAN OUTPUT
KEMENTERIAN KOMUNIKASI DAN INFORMATIKA

Triwulan II Tahun Anggaran 2023

KODE & NOMENKLATUR UNIT KERJA PELAKSANA RINCIAN OUTPUT	KODE & NOMENKLATUR RINCIAN OUTPUT	VOLUME		REALISASI FISIK		SATUAN	INFORMASI PEMANFAATAN	% PROGRESS STATUS PELAKSANAAN (KUMULATIF)	PELAPORAN KOMPONEN & SERAPAN ANGGARAN				
		RENJA K/L	RKA K/L (RO SATKER)	RENJA K/L	RKA K/L (RO SATKER)				JUMLAH KOMPONEN	JUMLAH KOMPONEN DILAPORKAN	ALOKASI ANGGARAN (RP. MILIAR)	REALISASI ANGGARAN (RP. MILIAR)	SERAPAN ANGGARAN
4492 - Pengelolaan Keuangan, BMN dan Umum Sekretariat Jenderal													
059.01.03 - Biro Keuangan	4492.EBA.956 - Layanan Bmn	1	1	1	1	Layanan	Sudah	53,3%	4	4	2,85	0,95	33,5%
059.01.03 - Biro Keuangan	4492.EBA.994 - Layanan Perkantoran	5	16	1	2	Layanan	Sudah	52,8%	8	4	203,71	70,22	34,5%
059.01.03 - Biro Keuangan	4492.EBD.955 - Layanan Manajemen Keuangan	1	1	1	1	Layanan	Sudah	53,3%	3	3	9,65	4,40	45,6%
059.01.05 - Biro Umum	4492.EBA.962 - Layanan Umum	1	1	1	1	Layanan	Sudah	61,0%	11	11	16,84	3,44	20,5%
059.01.05 - Biro Umum	4492.EBB.951 - Layanan Sarana Internal	400	400	165	165	Unit	Sudah	61,0%	3	3	13,14	4,11	31,3%
059.01.05 - Biro Umum	4492.EBB.971 - Layanan Prasarana Internal	2	2	1	1	Unit	Sudah	61,0%	1	1	4,56	1,73	38,0%
059.01.10 - Sekretariat Komisi Informasi (KI) Pusat	4492.EBA.001 - Layanan Umum Komisi Informasi Pusat	1	1	0	0	Layanan	Belum	45,0%	1	1	1,10	0,37	33,7%
059.01.10 - Sekretariat Komisi Informasi (KI) Pusat	4492.EBB.001 - Layanan Sarana Internal Ki Pusat	77	77	38	38	Unit	Belum	50,0%	1	1	0,94	0,43	46,0%
059.01.10 - Sekretariat Komisi Informasi (KI) Pusat	4492.EBD.001 - Layanan Perencanaan Dan Penganggaran Ki Pusat	1	1	1	0	Dokumen	Belum	40,0%	1	1	0,62	0,17	27,3%
059.01.10 - Sekretariat Komisi Informasi (KI) Pusat	4492.EBD.002 - Layanan Pemantauan Dan Evaluasi Ki Pusat	1	1	0	0	Dokumen	Belum	50,0%	1	1	0,33	0,13	37,5%
059.01.11 - Sekretariat Komisi Penyiaran Informasi Indonesia (KPI) Pusat	4492.EBA.901 - Layanan Umum Kpi Pusat	1	1	0	0	Layanan	Belum	73,0%	1	1	2,32	1,69	72,7%
059.01.11 - Sekretariat Komisi Penyiaran Informasi Indonesia (KPI) Pusat	4492.EBA.902 - Layanan Bmn Kpi Pusat	1	1	0	0	Layanan	Belum	11,0%	1	1	0,06	0,00	0,0%

TABEL 5.
CAPAIAN RINCIAN OUTPUT
KEMENTERIAN KOMUNIKASI DAN INFORMATIKA

Triwulan II Tahun Anggaran 2023

KODE & NOMENKLATUR UNIT KERJA PELAKSANA RINCIAN OUTPUT	KODE & NOMENKLATUR RINCIAN OUTPUT	VOLUME		REALISASI FISIK		SATUAN	INFORMASI PEMANFAATAN	% PROGRESS STATUS PELAKSANAAN (KUMULATIF)	PELAPORAN KOMPONEN & SERAPAN ANGGARAN				
		RENJA K/L	RKA K/L (RO SATKER)	RENJA K/L	RKA K/L (RO SATKER)				JUMLAH KOMPONEN	JUMLAH KOMPONEN DILAPORKAN	ALOKASI ANGGARAN (RP. MILIAR)	REALISASI ANGGARAN (RP. MILIAR)	SERAPAN ANGGARAN
059.01.11 - Sekretariat Komisi Penyiaran Informasi Indonesia (KPI) Pusat	4492.EBB.002 - Layanan Sarana Internal Kpi	55	55	23	23	Unit	Belum	60,5%	2	2	0,50	0,33	65,4%
059.01.11 - Sekretariat Komisi Penyiaran Informasi Indonesia (KPI) Pusat	4492.EBC.906 - Layanan Manajemen Sdm Kpi Pusat	1	1	0	0	Layanan	Belum	30,0%	2	2	0,32	0,05	14,6%
059.01.11 - Sekretariat Komisi Penyiaran Informasi Indonesia (KPI) Pusat	4492.EBC.907 - Layanan Pendidikan Dan Pelatihan Kpi Pusat	1	1	0	0	Layanan	Belum	15,0%	1	1	0,22	0,00	0,1%
059.01.11 - Sekretariat Komisi Penyiaran Informasi Indonesia (KPI) Pusat	4492.EBD.903 - Layanan Perencanaan Dan Penganggaran Kpi Pusat	1	1	0	0	Layanan	Belum	65,0%	1	1	0,35	0,23	64,6%
059.01.11 - Sekretariat Komisi Penyiaran Informasi Indonesia (KPI) Pusat	4492.EBD.904 - Layanan Manajemen Keuangan Kpi Pusat	1	1	0	0	Layanan	Belum	62,0%	2	2	0,22	0,13	57,5%
059.01.11 - Sekretariat Komisi Penyiaran Informasi Indonesia (KPI) Pusat	4492.EBD.905 - Layanan Penyelenggaraan Kearsipan Kpi Pusat	1	1	0	0	Layanan	Belum	30,0%	1	1	0,18	0,02	8,5%
059.01.12 - Sekretariat Dewan Pers	4492.EBA.003 - Layanan Umum Dewan Pers	1	1	1	1	Layanan	Sudah	62,0%	1	1	1,45	0,08	5,8%
059.01.12 - Sekretariat Dewan Pers	4492.EBA.006 - Layanan Bmn Sekretariat Dewan Pers	1	1	1	1	Layanan	Sudah	62,0%	1	1	0,06	0,04	59,1%
059.01.12 - Sekretariat Dewan Pers	4492.EBB.003 - Layanan Sarana Internal Dewan Pers	30	30	14	14	Unit	Belum	45,0%	2	2	2,03	0,03	1,3%
059.01.12 - Sekretariat Dewan Pers	4492.EBD.007 - Layanan Perencanaan Dan Penganggaran Dewan Pers	3	3	0	0	Dokumen	Belum	60,0%	1	1	0,16	0,00	1,1%
059.01.12 - Sekretariat Dewan Pers	4492.EBD.008 - Layanan Pemantauan Dan Evaluasi Dewan Pers	3	3	0	0	Dokumen	Belum	62,0%	1	1	0,18	0,06	32,2%

TABEL 5.
CAPAIAN RINCIAN OUTPUT
KEMENTERIAN KOMUNIKASI DAN INFORMATIKA

Triwulan II Tahun Anggaran 2023

KODE & NOMENKLATUR UNIT KERJA PELAKSANA RINCIAN OUTPUT	KODE & NOMENKLATUR RINCIAN OUTPUT	VOLUME		REALISASI FISIK		SATUAN	INFORMASI PEMANFAATAN	% PROGRESS STATUS PELAKSANAAN (KUMULATIF)	PELAPORAN KOMPONEN & SERAPAN ANGGARAN				
		RENJA K/L	RKA K/L (RO SATKER)	RENJA K/L	RKA K/L (RO SATKER)				JUMLAH KOMPONEN	JUMLAH KOMPONEN DILAPORKAN	ALOKASI ANGGARAN (RP. MILIAR)	REALISASI ANGGARAN (RP. MILIAR)	SERAPAN ANGGARAN
059.01.12 - Sekretariat Dewan Pers	4492.EBD.009 - Layanan Manajemen Keuangan Dewan Pers	2	2	1	1	Dokumen	Belum	62,0%	1	1	0,13	0,06	48,7%
4493 - Pengelolaan Organisasi dan SDM													
059.01.02 - Biro Kepegawaian dan Organisasi	4493.AAG.001 - Peraturan Menteri Kominfo Terkait Restrukturisasi Organisasi Dalam Kerangka Transformasi Digital	8	8	0	0	Permen	Belum	20,5%	2	2	1,00	0,24	23,6%
059.01.02 - Biro Kepegawaian dan Organisasi	4493.AAH.002 - Rancangan Peraturan Tentang Jf Baru Bidang Kominfo	2	2	0	0	Rancangan Peraturan	Belum	31,7%	3	3	1,02	0,24	23,6%
059.01.02 - Biro Kepegawaian dan Organisasi	4493.AAH.003 - Rancangan Peraturan Tentang Manajemen Jabatan	3	3	1	1	Rancangan Peraturan	Belum	30,5%	2	2	1,50	1,10	73,3%
059.01.02 - Biro Kepegawaian dan Organisasi	4493.AAH.004 - Rancangan Peraturan Tentang Manajemen Talenta	1	1	0	0	Rancangan Peraturan	Belum	28,0%	2	2	0,25	0,05	21,1%
059.01.02 - Biro Kepegawaian dan Organisasi	4493.EBA.002 - Dokumen Usulan Evaluasi Rb Dan Zi	2	2	1	1	Layanan	Belum	28,7%	3	3	2,09	0,75	35,9%
059.01.02 - Biro Kepegawaian dan Organisasi	4493.EBA.960 - Layanan Organisasi Dan Tata Kelola Internal	1	1	1	1	Layanan	Belum	30,0%	2	2	1,01	0,11	10,5%
059.01.02 - Biro Kepegawaian dan Organisasi	4493.EBC.001 - Sdm Digital	200	200	691	691	Orang	Belum	35,5%	2	2	1,00	0,51	50,7%
059.01.02 - Biro Kepegawaian dan Organisasi	4493.EBC.954 - Layanan Manajemen Sdm	8	8	1	1	Layanan	Belum	32,6%	8	8	17,49	8,78	50,2%
4494 - Pengelolaan Konten dan Diseminasi Informasi Publik													

TABEL 5.
CAPAIAN RINCIAN OUTPUT
KEMENTERIAN KOMUNIKASI DAN INFORMATIKA

Triwulan II Tahun Anggaran 2023

KODE & NOMENKLATUR UNIT KERJA PELAKSANA RINCIAN OUTPUT	KODE & NOMENKLATUR RINCIAN OUTPUT	VOLUME		REALISASI FISIK		SATUAN	INFORMASI PEMANFAATAN	% PROGRESS STATUS PELAKSANAAN (KUMULATIF)	PELAPORAN KOMPONEN & SERAPAN ANGGARAN				
		RENJA K/L	RKA K/L (RO SATKER)	RENJA K/L	RKA K/L (RO SATKER)				JUMLAH KOMPONEN	JUMLAH KOMPONEN DILAPORKAN	ALOKASI ANGGARAN (RP. MILIAR)	REALISASI ANGGARAN (RP. MILIAR)	SERAPAN ANGGARAN
059.07.02 - Direktorat Informasi dan Komunikasi Perekonomian dan Maritim	4494.BMB.010 - Diseminasi Informasi Pemindahan Ibu Kota Negara	30	30	6	7	Kegiatan	Sudah	16,0%	4	4	5,00	0,40	8,0%
059.07.02 - Direktorat Informasi dan Komunikasi Perekonomian dan Maritim	4494.QMB.004 - Diseminasi Informasi Bidang Perekonomian Dan Maritim <i>[Prioritas Nasional]</i>	310	310	145	145	Kegiatan	Sudah	32,4%	5	5	39,63	13,35	33,7%
059.07.03 - Direktorat Pengelolaan Media	4494.QMB.005 - Diseminasi Informasi Melalui Media Kominfo <i>[Prioritas Nasional]</i>	36.000	36.000	26.978	26.978	Kegiatan	Belum	47,7%	6	6	35,54	14,08	39,6%
059.07.04 - Direktorat Informasi dan Komunikasi Pembangunan Manusia dan Kebudayaan	4494.QMB.002 - Diseminasi Informasi Bidang Pmk <i>[Prioritas Nasional]</i>	390	390	218	218	Kegiatan	Sudah	69,2%	5	5	26,04	11,84	45,5%
059.07.04 - Direktorat Informasi dan Komunikasi Pembangunan Manusia dan Kebudayaan	4494.QMB.003 - Diseminasi Informasi Mengenai Stunting <i>[Prioritas Nasional] [Major Project]</i>	250	250	49	49	Kegiatan	Sudah	35,3%	3	3	15,70	4,43	28,2%
059.07.05 - Direktorat Informasi dan Komunikasi Politik, Hukum dan Keamanan	4494.BMB.007 - Diseminasi Keketuaan Asean Indonesia Tahun 2023 Dan Layanan Media Penyelenggaraan Asean Summit 2023	30	30	15	15	Kegiatan	Sudah	53,5%	4	4	5,00	3,94	78,9%
059.07.05 - Direktorat Informasi dan Komunikasi Politik, Hukum dan Keamanan	4494.BMB.011 - Diseminasi Informasi Terkait Pemilihan Umum Serentak 2024	30	30	7	7	Kegiatan	Sudah	35,0%	5	5	5,00	1,46	29,1%
059.07.05 - Direktorat Informasi dan Komunikasi Politik, Hukum dan Keamanan	4494.QMB.001 - Diseminasi Informasi Bidang Polhukam <i>[Prioritas Nasional]</i>	252	252	31	31	Kegiatan	Sudah	49,0%	5	5	30,48	14,07	46,2%

TABEL 5.
CAPAIAN RINCIAN OUTPUT
KEMENTERIAN KOMUNIKASI DAN INFORMATIKA

KODE & NOMENKLATUR UNIT KERJA PELAKSANA RINCIAN OUTPUT	KODE & NOMENKLATUR RINCIAN OUTPUT	VOLUME		REALISASI FISIK		SATUAN	INFORMASI PEMANFAATAN	% PROGRESS STATUS PELAKSANAAN (KUMULATIF)	PELAPORAN KOMPONEN & SERAPAN ANGGARAN				
		RENJA K/L	RKA K/L (RO SATKER)	RENJA K/L	RKA K/L (RO SATKER)				JUMLAH KOMPONEN	JUMLAH KOMPONEN DILAPORKAN	ALOKASI ANGGARAN (RP. MILIAR)	REALISASI ANGGARAN (RP. MILIAR)	SERAPAN ANGGARAN
059.07.05 - Direktorat Informasi dan Komunikasi Politik, Hukum dan Keamanan	4494.QMB.006 - Diseminasi Informasi Percepatan Pembangunan Kesejahteraan Papua Dan Papua Barat <i>[Prioritas Nasional]</i>	210	210	14	14	Kegiatan	Sudah	35,0%	5	5	13,19	3,41	25,9%
059.07.06 - Monumen Pers Nasional (Solo)	4494.BAA.002 - Pengunjung Monumen Pers Nasional	100.000	100.000	112.939	90.436	Orang	Belum	48,3%	3	3	5,00	3,52	70,3%
059.07.07 - Museum Penerangan (TMII Jakarta)	4494.BAA.001 - Pengunjung Museum Penerangan	125.000	125.000	110.529	104.148	Orang	Sudah	45,0%	3	3	6,00	2,57	42,8%
4495 - Pengembangan kompetensi digital bagi masyarakat													
059.06.01 - Balai Besar Pengembangan Sumber Daya Manusia dan Penelitian Komunikasi dan Informatika (BBPSDMP Kominfo), 2 Lokasi	4495.SCA.002 - Pelatihan Pengenalan Tik Bagi Masyarakat Di Wilayah Kerja Bbsdmp Makassar <i>[Prioritas Nasional]</i>	150	150	196	196	Orang	Sudah	100,0%	1	1	0,11	0,10	94,5%
059.06.01 - Balai Besar Pengembangan Sumber Daya Manusia dan Penelitian Komunikasi dan Informatika (BBPSDMP Kominfo), 2 Lokasi	4495.SCA.003 - Pelatihan Pengenalan Tik Bagi Masyarakat Di Wilayah Kerja Bbsdmp Medan <i>[Prioritas Nasional]</i>	150	150	102	102	Orang	Sudah	38,0%	1	1	0,11	0,04	42,7%
059.06.01 - Balai Besar Pengembangan Sumber Daya Manusia dan Penelitian Komunikasi dan Informatika (BBPSDMP Kominfo), 2 Lokasi	4495.SCA.012 - Digital Talent Scholarship Di Wilayah Kerja Bbpsdmp Medan <i>[Prioritas Nasional] [Major Project]</i>	3.150	3.150	3.442	3.442	Orang	Sudah	42,0%	2	2	4,38	2,95	67,5%

TABEL 5.
CAPAIAN RINCIAN OUTPUT
KEMENTERIAN KOMUNIKASI DAN INFORMATIKA

Triwulan II Tahun Anggaran 2023

KODE & NOMENKLATUR UNIT KERJA PELAKSANA RINCIAN OUTPUT	KODE & NOMENKLATUR RINCIAN OUTPUT	VOLUME		REALISASI FISIK		SATUAN	INFORMASI PEMANFAATAN	% PROGRESS STATUS PELAKSANAAN (KUMULATIF)	PELAPORAN KOMPONEN & SERAPAN ANGGARAN				
		RENJA K/L	RKA K/L (RO SATKER)	RENJA K/L	RKA K/L (RO SATKER)				JUMLAH KOMPONEN	JUMLAH KOMPONEN DILAPORKAN	ALOKASI ANGGARAN (RP. MILIAR)	REALISASI ANGGARAN (RP. MILIAR)	SERAPAN ANGGARAN
059.06.01 - Balai Besar Pengembangan Sumber Daya Manusia dan Penelitian Komunikasi dan Informatika (BBPSDMP Kominfo), 2 Lokasi	4495.SCA.013 - Digital Talent Scholarship Di Wilayah Kerja Bbpsdmp Makassar <i>[Prioritas Nasional] [Major Project]</i>	3.150	3.150	4.360	4.360	Orang	Sudah	45,5%	2	2	4,38	3,57	81,5%
059.06.02 - Balai Pengembangan Sumber Daya Manusia dan Penelitian Komunikasi dan Informatika (BPSDMP Kominfo), 6 Lokasi	4495.SCA.004 - Pelatihan Pengenalan Tik Bagi Masyarakat Di Wilayah Kerja Bpsdmp Jakarta <i>[Prioritas Nasional]</i>	100	100	100	100	Orang	Sudah	90,0%	2	2	0,04	0,04	96,0%
059.06.02 - Balai Pengembangan Sumber Daya Manusia dan Penelitian Komunikasi dan Informatika (BPSDMP Kominfo), 6 Lokasi	4495.SCA.005 - Pelatihan Pengenalan Tik Bagi Masyarakat Di Wilayah Kerja Bpsdmp Bandung <i>[Prioritas Nasional]</i>	100	100	100	100	Orang	Sudah	63,0%	2	2	0,05	0,04	94,1%
059.06.02 - Balai Pengembangan Sumber Daya Manusia dan Penelitian Komunikasi dan Informatika (BPSDMP Kominfo), 6 Lokasi	4495.SCA.006 - Pelatihan Pengenalan Tik Bagi Masyarakat Di Wilayah Kerja Bpsdmp Surabaya <i>[Prioritas Nasional]</i>	100	100	260	260	Orang	Sudah	100,0%	1	1	0,03	0,02	92,0%
059.06.02 - Balai Pengembangan Sumber Daya Manusia dan Penelitian Komunikasi dan Informatika (BPSDMP Kominfo), 6 Lokasi	4495.SCA.007 - Pelatihan Pengenalan Tik Bagi Masyarakat Di Wilayah Kerja Bpsdmp Yogyakarta <i>[Prioritas Nasional]</i>	100	100	101	101	Orang	Sudah	74,0%	2	2	0,02	0,02	88,0%

TABEL 5.
CAPAIAN RINCIAN OUTPUT
KEMENTERIAN KOMUNIKASI DAN INFORMATIKA

Triwulan II Tahun Anggaran 2023

KODE & NOMENKLATUR UNIT KERJA PELAKSANA RINCIAN OUTPUT	KODE & NOMENKLATUR RINCIAN OUTPUT	VOLUME		REALISASI FISIK		SATUAN	INFORMASI PEMANFAATAN	% PROGRESS STATUS PELAKSANAAN (KUMULATIF)	PELAPORAN KOMPONEN & SERAPAN ANGGARAN				
		RENJA K/L	RKA K/L (RO SATKER)	RENJA K/L	RKA K/L (RO SATKER)				JUMLAH KOMPONEN	JUMLAH KOMPONEN DILAPORKAN	ALOKASI ANGGARAN (RP. MILIAR)	REALISASI ANGGARAN (RP. MILIAR)	SERAPAN ANGGARAN
059.06.02 - Balai Pengembangan Sumber Daya Manusia dan Penelitian Komunikasi dan Informatika (BPSDMP Kominfo), 6 Lokasi	4495.SCA.008 - Pelatihan Pengenalan Tik Bagi Masyarakat Di Wilayah Kerja Bpsdmp Banjarmasin <i>[Prioritas Nasional]</i>	100	100	125	125	Orang	Belum	60,5%	2	2	0,17	0,11	68,5%
059.06.02 - Balai Pengembangan Sumber Daya Manusia dan Penelitian Komunikasi dan Informatika (BPSDMP Kominfo), 6 Lokasi	4495.SCA.009 - Pelatihan Pengenalan Tik Bagi Masyarakat Di Wilayah Kerja Bpsdmp Manado <i>[Prioritas Nasional]</i>	100	100	62	62	Orang	Sudah	60,0%	1	1	0,06	0,03	44,6%
059.06.02 - Balai Pengembangan Sumber Daya Manusia dan Penelitian Komunikasi dan Informatika (BPSDMP Kominfo), 6 Lokasi	4495.SCA.014 - Digital Talent Scholarship Di Wilayah Kerja Bpsdmp Jakarta <i>[Prioritas Nasional] [Major Project]</i>	1.800	1.800	2.923	2.923	Orang	Sudah	48,5%	2	2	2,55	1,95	76,2%
059.06.02 - Balai Pengembangan Sumber Daya Manusia dan Penelitian Komunikasi dan Informatika (BPSDMP Kominfo), 6 Lokasi	4495.SCA.015 - Digital Talent Scholarship Di Wilayah Kerja Bpsdmp Bandung <i>[Prioritas Nasional]</i>	1.800	1.800	3.295	3.347	Orang	Sudah	34,0%	2	2	2,55	1,74	68,3%
059.06.02 - Balai Pengembangan Sumber Daya Manusia dan Penelitian Komunikasi dan Informatika (BPSDMP Kominfo), 6 Lokasi	4495.SCA.016 - Digital Talent Scholarship Di Wilayah Kerja Bpsdmp Yogyakarta <i>[Prioritas Nasional] [Major Project]</i>	1.800	1.800	2.898	2.898	Orang	Sudah	55,5%	2	2	2,55	1,71	66,9%

TABEL 5.
CAPAIAN RINCIAN OUTPUT
KEMENTERIAN KOMUNIKASI DAN INFORMATIKA

KODE & NOMENKLATUR UNIT KERJA PELAKSANA RINCIAN OUTPUT	KODE & NOMENKLATUR RINCIAN OUTPUT	VOLUME		REALISASI FISIK		SATUAN	INFORMASI PEMANFAATAN	% PROGRESS STATUS PELAKSANAAN (KUMULATIF)	PELAPORAN KOMPONEN & SERAPAN ANGGARAN				
		RENJA K/L	RKA K/L (RO SATKER)	RENJA K/L	RKA K/L (RO SATKER)				JUMLAH KOMPONEN	JUMLAH KOMPONEN DILAPORKAN	ALOKASI ANGGARAN (RP. MILIAR)	REALISASI ANGGARAN (RP. MILIAR)	SERAPAN ANGGARAN
059.06.02 - Balai Pengembangan Sumber Daya Manusia dan Penelitian Komunikasi dan Informatika (BPSDMP Kominfo), 6 Lokasi	4495.SCA.017 - Digital Talent Scholarship Di Wilayah Kerja Bpsdmp Surabaya <i>[Prioritas Nasional]</i> <i>[Major Project]</i>	1.800	1.800	2.754	2.754	Orang	Sudah	72,5%	2	2	2,55	2,26	88,6%
059.06.02 - Balai Pengembangan Sumber Daya Manusia dan Penelitian Komunikasi dan Informatika (BPSDMP Kominfo), 6 Lokasi	4495.SCA.018 - Digital Talent Scholarship Di Wilayah Kerja Bpsdmp Banjarmasin <i>[Prioritas Nasional]</i> <i>[Major Project]</i>	1.800	1.800	2.794	2.794	Orang	Sudah	73,0%	2	2	2,55	1,80	70,6%
059.06.02 - Balai Pengembangan Sumber Daya Manusia dan Penelitian Komunikasi dan Informatika (BPSDMP Kominfo), 6 Lokasi	4495.SCA.019 - Digital Talent Scholarship Di Wilayah Kerja Bpsdmp Manado <i>[Prioritas Nasional]</i> <i>[Major Project]</i>	1.800	1.800	1.972	1.972	Orang	Sudah	65,0%	2	2	2,55	1,98	77,7%
059.06.03 - Pendidikan dan Pelatihan Multi Media -MMTC Yogyakarta	4495.CBJ.001 - Prasarana Stmm	1	1	0	0	Unit	Belum	17,5%	2	2	80,45	0,41	0,5%
059.06.04 - Pusat Penelitian dan Pengembangan Aplikasi Informatika, Informasi dan Komunikasi Publik	4495.ABO.004 - Rekomendasi Hasil Pengukuran Indeks Masyarakat Digital	1	1	0	0	Rekomendasi Kebijakan	Belum	18,0%	3	3	6,77	0,17	2,5%
059.06.04 - Pusat Penelitian dan Pengembangan Aplikasi Informatika, Informasi dan Komunikasi Publik	4495.AEA.001 - Koordinasi Stakeholders Ekosistem Sdm Digital	5	5	3	3	Kegiatan	Belum	55,0%	2	2	0,50	0,17	34,3%
059.06.04 - Pusat Penelitian dan Pengembangan Aplikasi Informatika, Informasi dan Komunikasi Publik	4495.CBT.001 - Platform Sdm Digital Nasional	1	1	0	0	Unit	Belum	14,0%	2	2	4,51	0,15	3,2%

TABEL 5.
CAPAIAN RINCIAN OUTPUT
KEMENTERIAN KOMUNIKASI DAN INFORMATIKA

Triwulan II Tahun Anggaran 2023

KODE & NOMENKLATUR UNIT KERJA PELAKSANA RINCIAN OUTPUT	KODE & NOMENKLATUR RINCIAN OUTPUT	VOLUME		REALISASI FISIK		SATUAN	INFORMASI PEMANFAATAN	% PROGRESS STATUS PELAKSANAAN (KUMULATIF)	PELAPORAN KOMPONEN & SERAPAN ANGGARAN				
		RENJA K/L	RKA K/L (RO SATKER)	RENJA K/L	RKA K/L (RO SATKER)				JUMLAH KOMPONEN	JUMLAH KOMPONEN DILAPORKAN	ALOKASI ANGGARAN (RP. MILIAR)	REALISASI ANGGARAN (RP. MILIAR)	SERAPAN ANGGARAN
059.06.08 - Sekretariat Badan Penelitian dan Pengembangan Sumber Daya Manusia	4495.QEJ.001 - Beasiswa S2/S3 Bidang Komunikasi Dan Informatika <i>[Prioritas Nasional] [Major Project]</i>	623	623	294	294	Orang	Sudah	45,5%	4	4	58,10	5,89	10,1%
059.06.09 - Balai Pelatihan dan Pengembangan Teknologi Informasi dan Komunikasi, BPPTIK; Bekasi dan Tangerang	4495.DCA.007 - Pelatihan Aparatur Bidang E-Government Di Bpptik	350	350	490	490	Orang	Sudah	35,7%	3	3	1,23	0,41	33,0%
059.06.09 - Balai Pelatihan dan Pengembangan Teknologi Informasi dan Komunikasi, BPPTIK; Bekasi dan Tangerang	4495.SCA.010 - Pelatihan Pengenalan Tik Bagi Masyarakat Di Wilayah Kerja Bpptik <i>[Prioritas Nasional]</i>	100	100	100	100	Orang	Sudah	55,5%	2	2	0,11	0,07	62,6%
059.06.09 - Balai Pelatihan dan Pengembangan Teknologi Informasi dan Komunikasi, BPPTIK; Bekasi dan Tangerang	4495.SCA.020 - Digital Talent Scholarship Di Bpptik <i>[Prioritas Nasional] [Major Project]</i>	3.500	3.500	3.786	3.786	Orang	Sudah	35,0%	2	2	4,90	1,75	35,8%
059.06.13 - Pusat Pengembangan Profesi dan Sertifikasi	4495.AFA.001 - Rancangan Standar Kompetensi Kerja Dan Peta Okupasi Bidang Kominfo	5	5	0	0	Rancangan Standar	Belum	26,5%	2	2	2,12	1,02	48,0%
059.06.13 - Pusat Pengembangan Profesi dan Sertifikasi	4495.BDB.001 - Lembaga Sertifikasi Profesi Bidang Kominfo Di Balitbang Sdm	2	2	0	0	Lembaga	Belum	26,0%	2	2	0,30	0,15	49,0%
059.06.13 - Pusat Pengembangan Profesi dan Sertifikasi	4495.SCA.001 - Digital Talent Scholarship <i>[Prioritas Nasional] [Major Project]</i>	16.400	16.400	21.450	26.422	Orang	Sudah	42,7%	4	4	57,40	18,84	32,8%
059.06.14 - Pusat Pendidikan dan Pelatihan	4495.DCA.010 - Pelatihan Aparatur Bidang Komunikasi Dan Informatika Di Pusdiklat	1.300	1.300	336	336	Orang	Sudah	37,0%	3	3	11,81	1,40	11,9%

TABEL 5.
CAPAIAN RINCIAN OUTPUT
KEMENTERIAN KOMUNIKASI DAN INFORMATIKA

KODE & NOMENKLATUR UNIT KERJA PELAKSANA RINCIAN OUTPUT	KODE & NOMENKLATUR RINCIAN OUTPUT	VOLUME		REALISASI FISIK		SATUAN	INFORMASI PEMANFAATAN	% PROGRESS STATUS PELAKSANAAN (KUMULATIF)	PELAPORAN KOMPONEN & SERAPAN ANGGARAN				
		RENJA K/L	RKA K/L (RO SATKER)	RENJA K/L	RKA K/L (RO SATKER)				JUMLAH KOMPONEN	JUMLAH KOMPONEN DILAPORKAN	ALOKASI ANGGARAN (RP. MILIAR)	REALISASI ANGGARAN (RP. MILIAR)	SERAPAN ANGGARAN
059.06.14 - Pusat Pendidikan dan Pelatihan	4495.EBC.996 - Layanan Pendidikan Dan Pelatihan	1.130	1.130	404	404	Orang	Sudah	34,7%	3	3	10,68	2,06	19,3%
059.06.14 - Pusat Pendidikan dan Pelatihan	4495.SCA.011 - Digital Talent Scholarship Di Pusdiklat <i>[Prioritas Nasional] [Major Project]</i>	3.000	3.000	3.372	3.372	Orang	Sudah	69,0%	2	2	4,22	2,09	49,6%
4496 - Pengembangan literasi digital bagi masyarakat													
059.04.04 - Direktorat Pemberdayaan Informatika	4496.QDC.004 - Literasi Digital <i>[Prioritas Nasional]</i>	5.500.000	5.500.000	3.483.838	3.483.838	Orang	Sudah	54,7%	3	3	550,00	165,29	30,1%
4497 - Pengelolaan Resiko, Pengendalian dan Pengawasan Internal													
059.02.01 - Inspektorat I	4497.EBD.001 - Layanan Audit Internal Bidang Pengelolaan Sumber Daya Dan Perangkat Pos Dan Informatika	2	2	1	1	Dokumen	Sudah	50,5%	2	2	5,25	2,27	43,3%
059.02.02 - Inspektorat II	4497.EBD.002 - Layanan Audit Internal Bidang Penyelenggaraan Pos Dan Informatika, Bidang Pengawasan Intern, Serta Bidang Pembangunan Aksesibilitas Telekomunikasi Dan Informasi	2	2	1	1	Dokumen	Sudah	53,0%	2	2	5,99	2,63	44,0%
059.02.03 - Inspektorat III	4497.EBD.003 - Layanan Audit Internal Bidang Pengelolaan Informasi Dan Komunikasi Publik Serta Bidang Penelitian Dan Pengembangan Sdm	2	2	1	1	Dokumen	Sudah	50,5%	2	2	5,25	2,15	40,9%

TABEL 5.
CAPAIAN RINCIAN OUTPUT
KEMENTERIAN KOMUNIKASI DAN INFORMATIKA

Triwulan II Tahun Anggaran 2023

KODE & NOMENKLATUR UNIT KERJA PELAKSANA RINCIAN OUTPUT	KODE & NOMENKLATUR RINCIAN OUTPUT	VOLUME		REALISASI FISIK		SATUAN	INFORMASI PEMANFAATAN	% PROGRESS STATUS PELAKSANAAN (KUMULATIF)	PELAPORAN KOMPONEN & SERAPAN ANGGARAN				
		RENJA K/L	RKA K/L (RO SATKER)	RENJA K/L	RKA K/L (RO SATKER)				JUMLAH KOMPONEN	JUMLAH KOMPONEN DILAPORKAN	ALOKASI ANGGARAN (RP. MILIAR)	REALISASI ANGGARAN (RP. MILIAR)	SERAPAN ANGGARAN
059.02.04 - Inspektorat IV	4497.EBD.004 - Layanan Audit Internal Bidang Penatakelolaan Aplikasi Informatika Serta Bidang Pembinaan Dan Pemberian Dukungan Administrasi	2	2	1	1	Dokumen	Sudah	61,0%	2	2	5,05	2,40	47,6%
059.02.05 - Sekretariat Inspektoral Jenderal	4497.EBD.961 - Layanan Reformasi Kinerja	6	6	3	3	Dokumen	Sudah	47,2%	6	6	11,39	2,29	20,1%
4499 - Penyelenggaraan Layanan Publik Bidang Frekuensi dan Perangkat TIK													
059.03.01 - Balai Besar Pengujian Perangkat Telekomunikasi	4499.ADE.602 - Standar Mutu Iso Yang Diterapkan Di Laboratorium Bbppt	1	1	0	0	Unit Kerja	Belum	30,8%	4	4	1,54	0,43	27,8%
059.03.01 - Balai Besar Pengujian Perangkat Telekomunikasi	4499.BAH.603 - Rekomendasi Peningkatan Layanan Bbppt	2	2	1	1	Dokumen	Sudah	33,0%	2	2	0,85	0,23	26,6%
059.03.01 - Balai Besar Pengujian Perangkat Telekomunikasi	4499.BAH.606 - Dokumen Kerjasama Dengan Organisasi Di Bawah Aplac/Ilac	2	2	0	0	Dokumen	Belum	36,0%	2	2	0,81	0,27	33,7%
059.03.01 - Balai Besar Pengujian Perangkat Telekomunikasi	4499.BAH.607 - Laporan Hasil Uji	9	9	3	3	Dokumen	Sudah	34,0%	2	2	3,73	1,30	34,8%
059.03.01 - Balai Besar Pengujian Perangkat Telekomunikasi	4499.BJB.601 - Hasil Kalibrasi Perangkat Alat Ukur	13	13	3	3	Unit	Sudah	22,3%	4	4	5,53	0,46	8,2%
059.03.01 - Balai Besar Pengujian Perangkat Telekomunikasi	4499.RAN.601 - Pengembangan Laboratorium Bbppt Dan Sarana Pendukung <i>[Prioritas Nasional] [Major Project]</i>	1	1	0	0	Unit	Belum	35,0%	1	1	600,00	75,53	12,6%

TABEL 5.
CAPAIAN RINCIAN OUTPUT
KEMENTERIAN KOMUNIKASI DAN INFORMATIKA

KODE & NOMENKLATUR UNIT KERJA PELAKSANA RINCIAN OUTPUT	KODE & NOMENKLATUR RINCIAN OUTPUT	VOLUME		REALISASI FISIK		SATUAN	INFORMASI PEMANFAATAN	% PROGRESS STATUS PELAKSANAAN (KUMULATIF)	PELAPORAN KOMPONEN & SERAPAN ANGGARAN				
		RENJA K/L	RKA K/L (RO SATKER)	RENJA K/L	RKA K/L (RO SATKER)				JUMLAH KOMPONEN	JUMLAH KOMPONEN DILAPORKAN	ALOKASI ANGGARAN (RP. MILIAR)	REALISASI ANGGARAN (RP. MILIAR)	SERAPAN ANGGARAN
059.03.03 - Direktorat Operasi Sumber Daya	4499.BAH.201 - Penyelenggaraan Inovasi Pelayanan Afirmatif Bagi Nelayan Di Pelabuhan	1	1	1	0	Layanan	Sudah	50,0%	2	2	0,99	0,25	25,5%
059.03.03 - Direktorat Operasi Sumber Daya	4499.BAH.202 - Inovasi Dan Harmonisasi Regulasi Perizinan Sfr Dan Sor	2	2	2	0	Layanan	Sudah	52,3%	4	4	6,70	3,33	49,7%
059.03.03 - Direktorat Operasi Sumber Daya	4499.BAH.203 - Layanan Data Pnbp, Perizinan Spektrum Frekuensi Radio Dan Sertifikasi Operator Radio	1	1	0	0	Layanan	Belum	50,5%	2	2	1,10	0,40	36,5%
059.03.03 - Direktorat Operasi Sumber Daya	4499.BAH.204 - Kepatuhan Penyelenggaraan Perizinan Sfr Dan Sor	1	1	0	0	Layanan	Belum	38,0%	2	2	8,23	5,89	71,5%
059.03.03 - Direktorat Operasi Sumber Daya	4499.QAH.205 - Penerimaan Serta Penanganan Piutang Dan Akuntabilitas Pnbp Bhp Frekrad Dan Sor <i>[Prioritas Nasional]</i>	1	1	0	0	Layanan	Belum	26,0%	2	2	2,04	0,80	39,4%
059.03.07 - Direktorat Standarisasi Perangkat Pos dan Informatika	4499.ABO.501 - Kebijakan Dan Atau Regulasi Perangkat Pos Dan Informatika	7	7	1	1	Rekomendasi Kebijakan	Sudah	34,3%	4	4	8,54	1,89	22,1%
059.03.07 - Direktorat Standarisasi Perangkat Pos dan Informatika	4499.BAH.502 - Manajemen Standardisasi Perangkat Pos Dan Informatika	1	1	1	1	Layanan	Sudah	45,0%	2	2	2,81	1,10	39,2%
059.03.07 - Direktorat Standarisasi Perangkat Pos dan Informatika	4499.BAH.503 - Layanan Sertifikasi Perangkat Pos Dan Informatika	1	1	1	1	Layanan	Sudah	51,5%	2	2	3,88	1,67	43,1%

TABEL 5.
CAPAIAN RINCIAN OUTPUT
KEMENTERIAN KOMUNIKASI DAN INFORMATIKA

Triwulan II Tahun Anggaran 2023

KODE & NOMENKLATUR UNIT KERJA PELAKSANA RINCIAN OUTPUT	KODE & NOMENKLATUR RINCIAN OUTPUT	VOLUME		REALISASI FISIK		SATUAN	INFORMASI PEMANFAATAN	% PROGRESS STATUS PELAKSANAAN (KUMULATIF)	PELAPORAN KOMPONEN & SERAPAN ANGGARAN				
		RENJA K/L	RKA K/L (RO SATKER)	RENJA K/L	RKA K/L (RO SATKER)				JUMLAH KOMPONEN	JUMLAH KOMPONEN DILAPORKAN	ALOKASI ANGGARAN (RP. MILIAR)	REALISASI ANGGARAN (RP. MILIAR)	SERAPAN ANGGARAN
059.03.07 - Direktorat Standarisasi Perangkat Pos dan Informatika	4499.QAH.504 - Koordinasi Nasional Identifikasi, Implementasi Dan Pengendalian Imei [Prioritas Nasional] [Major Project]	1	1	1	1	Layanan	Sudah	32,3%	3	3	2,13	0,27	12,7%
4500 - Penyelenggaraan pendidikan tinggi bidang kominfo													
059.06.03 - Pendidikan dan Pelatihan Multi Media -MMTC Yogyakarta	4500.CAA.001 - Peralatan Dan Fasilitas Pengembangan Kependidikan Stmm	3	3	1	1	Paket	Belum	23,0%	3	3	34,08	0,77	2,3%
059.06.03 - Pendidikan dan Pelatihan Multi Media -MMTC Yogyakarta	4500.CBJ.001 - Prasarana Stmm	1	1	0	0	Unit	Belum	17,5%	2	2	33,34	0,15	0,4%
059.06.03 - Pendidikan dan Pelatihan Multi Media -MMTC Yogyakarta	4500.DBA.001 - Penyelenggaraan Pendidikan Tinggi Di Stmm	2.454	2.454	2.119	2.119	Orang	Sudah	38,9%	16	16	27,50	4,23	15,4%
059.06.03 - Pendidikan dan Pelatihan Multi Media -MMTC Yogyakarta	4500.EBA.962 - Layanan Umum	1	1	1	1	Layanan	Sudah	40,0%	1	1	0,12	0,07	58,6%
059.06.03 - Pendidikan dan Pelatihan Multi Media -MMTC Yogyakarta	4500.EBA.994 - Layanan Perkantoran	1	1	1	1	Layanan	Sudah	59,0%	2	2	32,80	15,36	46,8%
059.06.03 - Pendidikan dan Pelatihan Multi Media -MMTC Yogyakarta	4500.EBC.954 - Layanan Manajemen Sdm	182	182	174	174	Orang	Sudah	60,0%	2	2	3,43	2,62	76,3%
059.06.03 - Pendidikan dan Pelatihan Multi Media -MMTC Yogyakarta	4500.EBD.952 - Layanan Perencanaan Dan Penganggaran	1	1	1	1	Dokumen	Sudah	50,0%	1	1	0,25	0,12	45,6%
059.06.03 - Pendidikan dan Pelatihan Multi Media -MMTC Yogyakarta	4500.EBD.953 - Layanan Pemantauan Dan Evaluasi	1	1	0	0	Dokumen	Belum	24,0%	1	1	0,18	0,00	0,0%

TABEL 5.
CAPAIAN RINCIAN OUTPUT
KEMENTERIAN KOMUNIKASI DAN INFORMATIKA

Triwulan II Tahun Anggaran 2023

KODE & NOMENKLATUR UNIT KERJA PELAKSANA RINCIAN OUTPUT	KODE & NOMENKLATUR RINCIAN OUTPUT	VOLUME		REALISASI FISIK		SATUAN	INFORMASI PEMANFAATAN	% PROGRESS STATUS PELAKSANAAN (KUMULATIF)	PELAPORAN KOMPONEN & SERAPAN ANGGARAN				
		RENJA K/L	RKA K/L (RO SATKER)	RENJA K/L	RKA K/L (RO SATKER)				JUMLAH KOMPONEN	JUMLAH KOMPONEN DILAPORKAN	ALOKASI ANGGARAN (RP. MILIAR)	REALISASI ANGGARAN (RP. MILIAR)	SERAPAN ANGGARAN
059.06.03 - Pendidikan dan Pelatihan Multi Media -MMTC Yoqyakarta	4500.SCA.001 - Sertikasi Berbasis Skkni Bidang Kominfo <i>[Prioritas Nasional]</i> <i>[Major Project]</i>	400	400	0	0	Orang	Belum	25,5%	2	2	0,71	0,09	12,7%
4501 - Pengembangan jaringan fixed broadband dan mobile broadband													
059.05.02 - Direktorat Pengembangan Pitalebar	4501.ABO.006 - Rekomendasi Kebijakan Kemudahan Akses Ke Gedung	1	1	0	0	Rekomendasi Kebijakan	Belum	40,0%	2	2	0,50	0,31	62,4%
059.05.02 - Direktorat Pengembangan Pitalebar	4501.PBO.002 - Kebijakan Untuk Peningkatan Dan Percepatan Penetrasi Fixed Broadband <i>[Prioritas Nasional]</i> <i>[Major Project]</i>	2	2	0	0	Rekomendasi Kebijakan	Belum	37,5%	2	2	0,75	0,16	22,0%
059.05.02 - Direktorat Pengembangan Pitalebar	4501.RBT.001 - Akses Internet Tetap Pitalebar <i>[Prioritas Nasional]</i> <i>[Major Project]</i>	2.000	2.000	2.568	2.568	Titik/Lokasi	Sudah	54,3%	7	7	17,91	7,79	43,5%
059.05.02 - Direktorat Pengembangan Pitalebar	4501.UBA.001 - Kabupaten Kota Yang Difasilitasi Menerapkan Infrastruktur Pasif Bersama <i>[Prioritas Nasional]</i> <i>[Major Project]</i>	2	2	0	0	Kab/Kota	Belum	50,0%	2	2	0,70	0,22	31,5%
059.05.02 - Direktorat Pengembangan Pitalebar	4501.UBA.002 - Kabupaten/Kota Yang Difasilitasi Penggelaran Fiber Optik <i>[Prioritas Nasional]</i>	3	3	3	3	Kab/Kota	Sudah	50,0%	2	2	0,50	0,16	32,8%
059.05.02 - Direktorat Pengembangan Pitalebar	4501.UBA.003 - Pilot Project Penyediaan Fiber Optik Di Kabupaten/Kota Dpsp <i>[Prioritas Nasional]</i>	1	1	1	1	Kab/Kota	Sudah	55,0%	2	2	2,37	1,36	57,4%

TABEL 5.
CAPAIAN RINCIAN OUTPUT
KEMENTERIAN KOMUNIKASI DAN INFORMATIKA

Triwulan II Tahun Anggaran 2023

KODE & NOMENKLATUR UNIT KERJA PELAKSANA RINCIAN OUTPUT	KODE & NOMENKLATUR RINCIAN OUTPUT	VOLUME		REALISASI FISIK		SATUAN	INFORMASI PEMANFAATAN	% PROGRESS STATUS PELAKSANAAN (KUMULATIF)	PELAPORAN KOMPONEN & SERAPAN ANGGARAN				
		RENJA K/L	RKA K/L (RO SATKER)	RENJA K/L	RKA K/L (RO SATKER)				JUMLAH KOMPONEN	JUMLAH KOMPONEN DILAPORKAN	ALOKASI ANGGARAN (RP. MILIAR)	REALISASI ANGGARAN (RP. MILIAR)	SERAPAN ANGGARAN
059.05.03 - Direktorat Pengendalian Pos dan Informatika	4501.RAN.001 - Pengembangan Pusat Monitoring Telekomunikasi, Pos Dan Penyiaran <i>[Prioritas Nasional] [Major Project]</i>	1	1	0	0	Unit	Belum	6,0%	2	2	24,94	0,27	1,1%
059.05.03 - Direktorat Pengendalian Pos dan Informatika	4501.RCL.001 - Om Pusat Monitoring Telekomunikasi, Pos Dan Penyiaran <i>[Prioritas Nasional] [Major Project]</i>	1	1	1	0	Unit	Sudah	28,0%	3	3	90,69	17,96	19,8%
059.05.05 - Direktorat Telekomunikasi	4501.ABO.002 - Rekomendasi Kebijakan Terkait Teknis Penyelenggaraan Telekomunikasi	2	2	0	0	Rekomendasi Kebijakan	Belum	34,0%	3	3	2,80	0,47	16,6%
059.05.05 - Direktorat Telekomunikasi	4501.ABO.003 - Penyusunan Rancangan Regulasi Rencana Dasar Teknis (Fundamental Technical Plan) Nasional Pada Penyelenggaraan Telekomunikasi	1	1	0	0	Rekomendasi Kebijakan	Belum	26,0%	2	2	1,25	0,25	20,2%
059.05.05 - Direktorat Telekomunikasi	4501.ABO.004 - Rekomendasi Hasil Pengawasan Dan Evaluasi Penerapan Pentarifan Dan Penomoran Telekomunikasi	3	3	0	0	Rekomendasi Kebijakan	Belum	43,3%	3	3	4,05	1,61	39,8%
059.05.05 - Direktorat Telekomunikasi	4501.ABO.007 - Penyusunan Ulasan Pasar (Market Review) Penyelenggaraan Jasa Mutlimedia	1	1	0	0	Rekomendasi Kebijakan	Belum	18,0%	2	2	1,42	0,47	33,2%

TABEL 5.
CAPAIAN RINCIAN OUTPUT
KEMENTERIAN KOMUNIKASI DAN INFORMATIKA

Triwulan II Tahun Anggaran 2023

KODE & NOMENKLATUR UNIT KERJA PELAKSANA RINCIAN OUTPUT	KODE & NOMENKLATUR RINCIAN OUTPUT	VOLUME		REALISASI FISIK		SATUAN	INFORMASI PEMANFAATAN	% PROGRESS STATUS PELAKSANAAN (KUMULATIF)	PELAPORAN KOMPONEN & SERAPAN ANGGARAN				
		RENJA K/L	RKA K/L (RO SATKER)	RENJA K/L	RKA K/L (RO SATKER)				JUMLAH KOMPONEN	JUMLAH KOMPONEN DILAPORKAN	ALOKASI ANGGARAN (RP. MILIAR)	REALISASI ANGGARAN (RP. MILIAR)	SERAPAN ANGGARAN
059.05.05 - Direktorat Telekomunikasi	4501.ABO.008 - Kajian Pemetaan Desa/Kelurahan Di Wilayah Non 3t Di Indonesia Bagian Barat Untuk Peningkatan Kualitas Layanan Seluler 4g	1	1	0	0	Kajian	Belum	40,0%	2	2	1,47	0,65	43,8%
059.05.05 - Direktorat Telekomunikasi	4501.BDB.001 - Lembaga Yang Telah Mengimplementasikan Ipv6	10	10	0	0	Lembaga	Belum	33,0%	2	2	0,86	0,19	22,5%
4502 - Pengendalian konten dan aplikasi informatika													
059.04.01 - Direktorat Tata Kelola Aplikasi Informatika	4502.AAG.002 - Rpm Informasi Elektronik Dan Dokumen Elektronik Dalam Pse Lingkup Publik	1	1	0	1	Permen	Belum	7,5%	2	2	0,62	0,27	43,4%
059.04.01 - Direktorat Tata Kelola Aplikasi Informatika	4502.AAG.003 - Rpm Tata Cara Pengiriman Informasi	1	1	0	0	Permen	Belum	6,5%	2	2	1,20	0,51	42,8%
059.04.01 - Direktorat Tata Kelola Aplikasi Informatika	4502.AAG.004 - Rpm Klasifikasi Gim	1	1	0	0	Permen	Belum	4,0%	1	1	1,12	0,15	13,6%
059.04.01 - Direktorat Tata Kelola Aplikasi Informatika	4502.AAH.002 - Pedoman Penilaian Penyelenggara Sertifikasi Elektronik	1	1	0	0	Peraturan	Belum	7,5%	2	2	2,12	0,63	29,8%
059.04.01 - Direktorat Tata Kelola Aplikasi Informatika	4502.AAH.003 - Pedoman Penilai Kelaikan Lembaga Sertifikasi Prese Dan Kebijakan Secure Socket Layer	2	2	0	0	Rancangan Peraturan	Belum	6,5%	2	2	3,22	1,09	33,8%
059.04.01 - Direktorat Tata Kelola Aplikasi Informatika	4502.AAH.004 - Rekomendasi Kebijakan Tata Kelola Internet Indonesia	1	1	0	0	Rancangan Peraturan	Belum	7,0%	3	3	0,20	0,00	0,0%

TABEL 5.
CAPAIAN RINCIAN OUTPUT
KEMENTERIAN KOMUNIKASI DAN INFORMATIKA

KODE & NOMENKLATUR UNIT KERJA PELAKSANA RINCIAN OUTPUT	KODE & NOMENKLATUR RINCIAN OUTPUT	VOLUME		REALISASI FISIK		SATUAN	INFORMASI PEMANFAATAN	% PROGRESS STATUS PELAKSANAAN (KUMULATIF)	PELAPORAN KOMPONEN & SERAPAN ANGGARAN				
		RENJA K/L	RKA K/L (RO SATKER)	RENJA K/L	RKA K/L (RO SATKER)				JUMLAH KOMPONEN	JUMLAH KOMPONEN DILAPORKAN	ALOKASI ANGGARAN (RP. MILIAR)	REALISASI ANGGARAN (RP. MILIAR)	SERAPAN ANGGARAN
059.04.01 - Direktorat Tata Kelola Aplikasi Informatika	4502.ABO.001 - Kebijakan Teknologi Baru Ekonomi Digital	1	1	0	0	Rekomendasi Kebijakan	Belum	5,5%	2	2	1,25	0,27	21,2%
059.04.01 - Direktorat Tata Kelola Aplikasi Informatika	4502.BAB.001 - Pengakuan Penyelenggara Sertifikasi Elektronik Indonesia	9	9	3	3	Lembaga	Belum	7,5%	2	2	4,22	0,81	19,2%
059.04.01 - Direktorat Tata Kelola Aplikasi Informatika	4502.BAH.002 - Layanan Igrs.Id	1	1	6	6	Layanan	Belum	18,5%	2	2	19,86	0,91	4,6%
059.04.01 - Direktorat Tata Kelola Aplikasi Informatika	4502.PBO.001 - Strategi Penanganan Isu Undang Undang Pelindungan Data Pribadi <i>[Prioritas Nasional]</i>	1	1	0	0	Rekomendasi Kebijakan	Belum	6,0%	1	1	0,44	0,13	28,9%
059.04.01 - Direktorat Tata Kelola Aplikasi Informatika	4502.PBO.002 - Rekomendasi Kebijakan Pelaksanaan Pelindungan Data Pribadi <i>[Prioritas Nasional]</i>	3	3	0	0	Rekomendasi Kebijakan	Belum	7,0%	1	1	6,30	2,05	32,6%
059.04.01 - Direktorat Tata Kelola Aplikasi Informatika	4502.PFA.001 - Pengembangan Dan Penerapan Data Protection Officer <i>[Prioritas Nasional]</i>	1	1	0	0	Pedoman	Belum	8,3%	3	3	4,30	1,59	36,8%
059.04.05 - Direktorat Pengendalian Aplikasi Informatika	4502.BAH.001 - Penanganan Tindak Pidana Ite	3	3	3	3	Layanan	Belum	34,3%	3	3	9,20	2,90	31,5%
059.04.05 - Direktorat Pengendalian Aplikasi Informatika	4502.BIC.001 - Pengendalian Sistem Dan Transaksi Elektronik	100	100	41	41	Lembaga	Belum	18,0%	2	2	3,24	0,78	24,0%
059.04.05 - Direktorat Pengendalian Aplikasi Informatika	4502.BIC.002 - Penyelenggaraan Sertifikasi Elektronik Induk (Psre Induk)	9	9	9	9	Lembaga	Belum	74,0%	1	1	0,63	0,46	73,1%
059.04.05 - Direktorat Pengendalian Aplikasi Informatika	4502.QIC.001 - Pengendalian Tata Kelola Pse Dan Transaksi Pse <i>[Prioritas Nasional]</i>	7	7	7	7	Lembaga	Belum	18,0%	1	1	16,52	2,87	17,4%

TABEL 5.
CAPAIAN RINCIAN OUTPUT
KEMENTERIAN KOMUNIKASI DAN INFORMATIKA

Triwulan II Tahun Anggaran 2023

KODE & NOMENKLATUR UNIT KERJA PELAKSANA RINCIAN OUTPUT	KODE & NOMENKLATUR RINCIAN OUTPUT	VOLUME		REALISASI FISIK		SATUAN	INFORMASI PEMANFAATAN	% PROGRESS STATUS PELAKSANAAN (KUMULATIF)	PELAPORAN KOMPONEN & SERAPAN ANGGARAN				
		RENJA K/L	RKA K/L (RO SATKER)	RENJA K/L	RKA K/L (RO SATKER)				JUMLAH KOMPONEN	JUMLAH KOMPONEN DILAPORKAN	ALOKASI ANGGARAN (RP. MILIAR)	REALISASI ANGGARAN (RP. MILIAR)	SERAPAN ANGGARAN
059.04.05 - Direktorat Pengendalian Aplikasi Informatika	4502.RCL.002 - Penanganan Dan Penanggulangan Konten Negatif <i>[Prioritas Nasional]</i>	1	1	0	0	Unit	Belum	29,5%	2	2	70,48	20,05	28,4%
059.04.05 - Direktorat Pengendalian Aplikasi Informatika	4502.RCL.003 - Penyelenggaraan Sertifikasi Elektronik Induk (Psre Induk) <i>[Prioritas Nasional]</i>	1	1	0	0	Unit	Belum	25,5%	2	2	16,14	6,43	39,9%
4503 - Penyelenggaraan Layanan Publik Bidang Pos, Telekomunikasi dan Penyiaran													
059.05.03 - Direktorat Pengendalian Pos dan Informatika	4503.BIC.001 - Lembaga Pos, Telekomunikasi Dan Penyiaran Yang Memenuhi Ketentuan Peraturan Perundang-Undangan	4.611	4.611	4.327	4.327	Lembaga	Sudah	30,4%	5	5	30,59	9,53	31,2%
059.05.04 - Direktorat Pos	4503.QAH.003 - Layanan Publik Bidang Pos <i>[Prioritas Nasional] [Major Project]</i>	1	1	1	1	Layanan	Sudah	38,0%	4	4	2,20	0,96	43,4%
059.05.05 - Direktorat Telekomunikasi	4503.QAH.001 - Layanan Publik Bidang Telekomunikasi <i>[Prioritas Nasional] [Major Project]</i>	1	1	0	0	Layanan	Belum	42,2%	6	6	7,07	4,42	62,4%
059.05.06 - Direktorat Penyiaran	4503.QAH.002 - Layanan Publik Bidang Penyiaran <i>[Prioritas Nasional] [Major Project]</i>	1	1	1	1	Layanan	Sudah	50,0%	11	11	15,73	6,41	40,8%
4504 - Digitalisasi penyiaran													
059.05.02 - Direktorat Pengembangan Pitalebar	4504.QEG.002 - Dukungan Ekosistem Siaran Layanan Tv Digital <i>[Prioritas Nasional] [Major Project]</i>	80.000	80.000	94.976	94.976	Unit	Sudah	60,0%	3	3	29,03	12,84	44,2%

TABEL 5.
CAPAIAN RINCIAN OUTPUT
KEMENTERIAN KOMUNIKASI DAN INFORMATIKA

Triwulan II Tahun Anggaran 2023

KODE & NOMENKLATUR UNIT KERJA PELAKSANA RINCIAN OUTPUT	KODE & NOMENKLATUR RINCIAN OUTPUT	VOLUME		REALISASI FISIK		SATUAN	INFORMASI PEMANFAATAN	% PROGRESS STATUS PELAKSANAAN (KUMULATIF)	PELAPORAN KOMPONEN & SERAPAN ANGGARAN				
		RENJA K/L	RKA K/L (RO SATKER)	RENJA K/L	RKA K/L (RO SATKER)				JUMLAH KOMPONEN	JUMLAH KOMPONEN DILAPORKAN	ALOKASI ANGGARAN (RP. MILIAR)	REALISASI ANGGARAN (RP. MILIAR)	SERAPAN ANGGARAN
059.05.02 - Direktorat Pengembangan Pitalebar	4504.RBT.001 - Digital Broadcasting System (Dbs) <i>[Prioritas Nasional] [Major Project]</i>	50	50	0	0	Unit	Belum	45,3%	6	6	1.097,11	105,94	9,7%
059.05.06 - Direktorat Penyiaran	4504.PBO.001 - Rekomendasi Kebijakan Terkait Penyiaran Digital <i>[Prioritas Nasional] [Major Project]</i>	3	3	0	0	Rekomendasi Kebijakan	Belum	40,7%	3	3	14,14	5,11	36,2%
4505 - Pengelolaan Rencana Strategis, Keuangan, Hukum dan Sumber Daya													
059.08.04 - Direktorat Keuangan	4505.EBA.002 - Layanan Manajemen Keuangan	12	12	6	6	Layanan	Sudah	33,2%	10	10	25,00	7,12	28,5%
059.08.04 - Direktorat Keuangan	4505.EBA.003 - Layanan Tata Kelola Audit	12	12	6	5	Layanan	Belum	34,0%	2	2	6,83	0,76	11,1%
059.08.05 - Direktorat Sumber Daya dan Administrasi	4505.EBA.001 - Layanan Manajemen Eselon I	12	12	6	6	Layanan	Sudah	28,7%	11	11	339,67	101,25	29,8%
4506 - Pengembangan akses next generation broadband													
059.05.05 - Direktorat Telekomunikasi	4506.BDH.001 - Penyelenggara Jasa Telekomunikasi Menyediakan Layanan Iot	5	5	0	0	Badan Usaha	Belum	25,3%	3	3	2,30	0,63	27,3%
059.05.05 - Direktorat Telekomunikasi	4506.BDH.002 - Penyelenggara Jaringan Telekomunikasi Mendapatkan Fasilitas Penggelaran Jaringan 5g	4	4	0	0	Badan Usaha	Belum	25,0%	2	2	2,50	0,88	35,1%
059.05.05 - Direktorat Telekomunikasi	4506.PBO.001 - Rekomendasi Kebijakan Untuk Mendukung Penyelenggaraan Telekomunikasi Di Ikn <i>[Prioritas Nasional] [Major Project]</i>	1	1	0	0	Rekomendasi Kebijakan	Belum	35,0%	2	2	1,67	0,61	36,3%

TABEL 5.
CAPAIAN RINCIAN OUTPUT
KEMENTERIAN KOMUNIKASI DAN INFORMATIKA

Triwulan II Tahun Anggaran 2023

KODE & NOMENKLATUR UNIT KERJA PELAKSANA RINCIAN OUTPUT	KODE & NOMENKLATUR RINCIAN OUTPUT	VOLUME		REALISASI FISIK		SATUAN	INFORMASI PEMANFAATAN	% PROGRESS STATUS PELAKSANAAN (KUMULATIF)	PELAPORAN KOMPONEN & SERAPAN ANGGARAN				
		RENJA K/L	RKA K/L (RO SATKER)	RENJA K/L	RKA K/L (RO SATKER)				JUMLAH KOMPONEN	JUMLAH KOMPONEN DILAPORKAN	ALOKASI ANGGARAN (RP. MILIAR)	REALISASI ANGGARAN (RP. MILIAR)	SERAPAN ANGGARAN
4507 - Pengembangan dan Pemanfaatan teknologi digital pada sektor ekonomi dan bisnis													
059.04.03 - Direktorat Ekonomi Digital	4507.QDB.001 - Adopsi Teknologi Digital Sektor Staregis Pendidikan <i>[Prioritas Nasional]</i>	200	200	140	140	Lembaga	Belum	53,3%	3	3	6,80	2,05	30,2%
059.04.03 - Direktorat Ekonomi Digital	4507.QDB.002 - Adopsi Teknologi Digital Sektor Strategis Kesehatan <i>[Prioritas Nasional]</i>	20	20	6	6	Lembaga	Belum	45,0%	3	3	4,50	2,00	44,3%
059.04.03 - Direktorat Ekonomi Digital	4507.QDB.003 - Adopsi Teknologi Digital Sektor Strategis Pariwisata <i>[Prioritas Nasional]</i>	4	4	2	2	Lembaga	Belum	58,3%	3	3	4,00	1,05	26,2%
059.04.03 - Direktorat Ekonomi Digital	4507.QDD.001 - Adopsi Teknologi Digital Sektor Strategis Pertanian <i>[Prioritas Nasional]</i>	40	40	0	0	Kelompok Masyarakat	Belum	48,3%	3	3	5,70	2,97	52,1%
059.04.03 - Direktorat Ekonomi Digital	4507.QDD.002 - Adopsi Teknologi Digital Sektor Strategis Maritim <i>[Prioritas Nasional]</i>	28	28	6	6	Kelompok Masyarakat	Belum	52,3%	3	3	5,00	2,66	53,1%
059.04.03 - Direktorat Ekonomi Digital	4507.QDD.003 - Adopsi Teknologi Digital Sektor Strategis Logistik <i>[Prioritas Nasional]</i>	400	400	200	200	Kelompok Masyarakat	Belum	49,7%	3	3	3,80	2,05	53,8%
059.04.03 - Direktorat Ekonomi Digital	4507.QDG.001 - Adopsi Teknologi Digital Umkm <i>[Prioritas Nasional]</i>	4.700	4.700	0	0	Umkm	Belum	71,7%	3	3	21,70	15,73	72,5%
059.04.03 - Direktorat Ekonomi Digital	4507.QDJ.001 - Business Matchmaking Startup Digital <i>[Prioritas Nasional]</i>	50	50	2	2	Start Up	Belum	67,5%	2	2	20,80	12,17	58,5%
059.04.03 - Direktorat Ekonomi Digital	4507.QDJ.003 - Akselerasi Startup Game <i>[Prioritas Nasional]</i>	30	30	9	9	Start Up	Belum	52,7%	3	3	11,20	9,03	80,6%

TABEL 5.
CAPAIAN RINCIAN OUTPUT
KEMENTERIAN KOMUNIKASI DAN INFORMATIKA

Triwulan II Tahun Anggaran 2023

KODE & NOMENKLATUR UNIT KERJA PELAKSANA RINCIAN OUTPUT	KODE & NOMENKLATUR RINCIAN OUTPUT	VOLUME		REALISASI FISIK		SATUAN	INFORMASI PEMANFAATAN	% PROGRESS STATUS PELAKSANAAN (KUMULATIF)	PELAPORAN KOMPONEN & SERAPAN ANGGARAN				
		RENJA K/L	RKA K/L (RO SATKER)	RENJA K/L	RKA K/L (RO SATKER)				JUMLAH KOMPONEN	JUMLAH KOMPONEN DILAPORKAN	ALOKASI ANGGARAN (RP. MILIAR)	REALISASI ANGGARAN (RP. MILIAR)	SERAPAN ANGGARAN
059.04.04 - Direktorat Pemberdayaan Informatika	4507.QDJ.002 - Digital Technopreneur [Prioritas Nasional]	70	70	0	0	Start Up	Belum	49,3%	4	4	57,87	13,32	23,0%
4509 - Pengembangan infrastruktur dan layanan aplikasi pemerintahan													
059.04.01 - Direktorat Tata Kelola Aplikasi Informatika	4509.AAG.005 - Rpm Portal Web Instansi Pemerintah	1	1	0	0	Permen	Belum	6,0%	3	3	0,50	0,31	62,7%
059.04.01 - Direktorat Tata Kelola Aplikasi Informatika	4509.AAH.004 - Pedoman Smart City	1	1	0	0	Rancangan Peraturan	Belum	4,5%	2	2	0,35	0,07	21,2%
059.04.01 - Direktorat Tata Kelola Aplikasi Informatika	4509.ABO.002 - Rekomendasi Kemenkominfo Tentang Rpm Jf Bidang Spbe	1	1	0	0	Rekomendasi Kebijakan	Belum	3,3%	3	3	0,35	0,15	41,8%
059.04.01 - Direktorat Tata Kelola Aplikasi Informatika	4509.ABO.003 - Reviu Dan Revisi Arsitektur Infrastruktur Dan Aplikasi Spbe Nasional	1	1	0	0	Rekomendasi Kebijakan	Belum	5,3%	3	3	0,35	0,01	3,2%
059.04.01 - Direktorat Tata Kelola Aplikasi Informatika	4509.ABO.004 - Rekomendasi Kebijakan Penyelenggaraan Pdn	1	1	0	0	Rekomendasi Kebijakan	Belum	5,7%	3	3	0,45	0,23	51,0%
059.04.01 - Direktorat Tata Kelola Aplikasi Informatika	4509.BAH.001 - Layanan Domain .Id	1	1	6	6	Layanan	Belum	6,5%	2	2	1,61	0,23	14,3%
059.04.01 - Direktorat Tata Kelola Aplikasi Informatika	4509.BAH.002 - Pelaksanaan Pedoman Clearance Pengadaan Tik Instansi Pemerintah	1	1	6	6	Layanan	Belum	5,0%	3	3	2,85	0,87	30,4%
059.04.01 - Direktorat Tata Kelola Aplikasi Informatika	4509.FBA.001 - Asistensi Penyusunan Tata Kelola Spbe Dan Tata Kelola Tugas Konkuren Sub Urusan Aptika	25	25	0	0	Daerah (Prov/Kab/Kota)	Belum	5,5%	2	2	0,96	0,36	37,6%
059.04.02 - Direktorat Layanan Aplikasi Informatika Pemerintahan	4509.FAB.001 - Aplikasi Generik Bidang Pendidikan (Sekolah Keagamaan)	7	7	0	0	Sistem Informasi	Belum	20,0%	2	2	10,00	0,60	6,0%

TABEL 5.
CAPAIAN RINCIAN OUTPUT
KEMENTERIAN KOMUNIKASI DAN INFORMATIKA

KODE & NOMENKLATUR UNIT KERJA PELAKSANA RINCIAN OUTPUT	KODE & NOMENKLATUR RINCIAN OUTPUT	VOLUME		REALISASI FISIK		SATUAN	INFORMASI PEMANFAATAN	% PROGRESS STATUS PELAKSANAAN (KUMULATIF)	PELAPORAN KOMPONEN & SERAPAN ANGGARAN				
		RENJA K/L	RKA K/L (RO SATKER)	RENJA K/L	RKA K/L (RO SATKER)				JUMLAH KOMPONEN	JUMLAH KOMPONEN DILAPORKAN	ALOKASI ANGGARAN (RP. MILIAR)	REALISASI ANGGARAN (RP. MILIAR)	SERAPAN ANGGARAN
059.04.02 - Direktorat Layanan Aplikasi Informatika Pemerintahan	4509.FAB.003 - Penyelenggaraan Layanan Aplikasi Informatika Pemerintahan	4	4	4	4	Layanan	Belum	29,5%	4	4	4,50	1,63	36,2%
059.04.02 - Direktorat Layanan Aplikasi Informatika Pemerintahan	4509.RBT.003 - Data Center Nasional <i>[Prioritas Nasional] [Major Project]</i>	2	2	0	0	Titik/Lokasi	Belum	23,3%	15	15	1.189,09	33,48	2,8%
059.04.02 - Direktorat Layanan Aplikasi Informatika Pemerintahan	4509.UAB.002 - Penyelenggaraan Aplikasi Generik Berbasis Cloud Sistem Pemerintahan Berbasis Elektronik (Spbe) (Baru, Pengembangan, Operasional Dan Pemeliharaan) <i>[Prioritas Nasional]</i>	35	35	0	0	Sistem Informasi	Belum	26,0%	2	2	31,70	0,78	2,5%
059.04.02 - Direktorat Layanan Aplikasi Informatika Pemerintahan	4509.UAB.003 - Penyelenggaraan Sistem Peradilan Pidana Terpadu Berbasis Teknologi Informasi <i>[Prioritas Nasional]</i>	1	1	0	1	Sistem Informasi	Belum	15,0%	5	5	1,00	0,03	3,2%
4511 - Implementasi Undang-Undang Keterbukaan Informasi Publik													
059.01.10 - Sekretariat Komisi Informasi (KI) Pusat	4511.PBM.001 - Rekomendasi Hasil Survey Indeks Keterbukaan Informasi Publik <i>[Prioritas Nasional]</i>	1	1	1	1	Rekomendasi Kebijakan	Belum	70,0%	1	1	7,02	4,77	68,0%
059.01.10 - Sekretariat Komisi Informasi (KI) Pusat	4511.QCB.001 - Penyelesaian Sengketa Informasi Publik <i>[Prioritas Nasional]</i>	100	100	35	35	Perkara	Belum	34,5%	6	6	2,88	0,46	15,9%
059.01.10 - Sekretariat Komisi Informasi (KI) Pusat	4511.QIC.001 - Pengawasan Pelaksanaan Ketentuan Keterbukaan Informasi Publik Di Badan Publik Pemerintah <i>[Prioritas Nasional]</i>	90	90	0	0	Lembaga	Belum	34,3%	4	4	5,42	1,27	23,5%

TABEL 5.
CAPAIAN RINCIAN OUTPUT
KEMENTERIAN KOMUNIKASI DAN INFORMATIKA

KODE & NOMENKLATUR UNIT KERJA PELAKSANA RINCIAN OUTPUT	KODE & NOMENKLATUR RINCIAN OUTPUT	VOLUME		REALISASI FISIK		SATUAN	INFORMASI PEMANFAATAN	% PROGRESS STATUS PELAKSANAAN (KUMULATIF)	PELAPORAN KOMPONEN & SERAPAN ANGGARAN				
		RENJA K/L	RKA K/L (RO SATKER)	RENJA K/L	RKA K/L (RO SATKER)				JUMLAH KOMPONEN	JUMLAH KOMPONEN DILAPORKAN	ALOKASI ANGGARAN (RP. MILIAR)	REALISASI ANGGARAN (RP. MILIAR)	SERAPAN ANGGARAN
4512 - Konektivitas layanan pos													
059.05.04 - Direktorat Pos	4512.ABO.001 - Materi Terkait Kebencanaan Dan Layanan Transaksi Keuangan Di Sektor Pos	2	2	0	0	Rekomendasi Kebijakan	Belum	36,0%	2	2	0,50	0,28	55,4%
059.05.04 - Direktorat Pos	4512.ABO.002 - Rekomendasi Kebijakan Pemberian Subsidi Operasional Pada Layanan Pos Universal	1	1	0	0	Rekomendasi Kebijakan	Belum	38,5%	2	2	6,12	3,53	57,6%
059.05.04 - Direktorat Pos	4512.BDH.002 - Penyelenggara Pos Menerapkan Sistem Track And Trace	70	70	39	39	Badan Usaha	Sudah	37,0%	2	2	0,70	0,33	46,7%
059.05.04 - Direktorat Pos	4512.DDC.001 - Desain Seri Perangko Yang Diterbitkan	12	12	18	18	Desain	Sudah	36,0%	2	2	0,93	0,51	55,2%
059.05.04 - Direktorat Pos	4512.PBO.051 - Rekomendasi Kebijakan Untuk Revisi Peraturan Menteri Kominfo Nomor 1 Tahun 2012 Dan Peraturan Menteri Kominfo Nomor 4 Tahun 2021 <i>[Prioritas Nasional]</i> <i>[Major Project]</i>	3	3	0	0	Rekomendasi Kebijakan	Belum	39,3%	3	3	5,10	2,39	46,9%
4513 - Legislasi dan Litigasi													
059.01.01 - Biro Hukum	4513.EBA.957 - Layanan Hukum	1	1	1	0	Layanan	Belum	36,7%	3	3	7,01	2,53	36,1%
059.01.01 - Biro Hukum	4513.EBA.969 - Layanan Bantuan Hukum	1	1	2	0	Layanan	Belum	33,5%	2	2	2,16	1,04	48,1%
4515 - Pembinaan dan penerapan smart city													

TABEL 5.
CAPAIAN RINCIAN OUTPUT
KEMENTERIAN KOMUNIKASI DAN INFORMATIKA

Triwulan II Tahun Anggaran 2023

KODE & NOMENKLATUR UNIT KERJA PELAKSANA RINCIAN OUTPUT	KODE & NOMENKLATUR RINCIAN OUTPUT	VOLUME		REALISASI FISIK		SATUAN	INFORMASI PEMANFAATAN	% PROGRESS STATUS PELAKSANAAN (KUMULATIF)	PELAPORAN KOMPONEN & SERAPAN ANGGARAN				
		RENJA K/L	RKA K/L (RO SATKER)	RENJA K/L	RKA K/L (RO SATKER)				JUMLAH KOMPONEN	JUMLAH KOMPONEN DILAPORKAN	ALOKASI ANGGARAN (RP. MILIAR)	REALISASI ANGGARAN (RP. MILIAR)	SERAPAN ANGGARAN
059.04.02 - Direktorat Layanan Aplikasi Informatika Pemerintahan	4515.UBA.001 - Masterplan Smart City [Prioritas Nasional]	241	241	0	0	Daerah (Prov/Kab/Kota)	Belum	24,3%	3	3	31,00	5,94	19,2%
4517 - Penerapan sistem informasi kebencanaan di smart city													
059.05.02 - Direktorat Pengembangan Pitalebar	4517.BDB.001 - Lembaga Penyiaran Swasta Yang Terintegrasi Sistem Informasi Kebencanaan	3	3	3	3	Lembaga	Sudah	50,0%	2	2	0,85	0,27	31,7%
059.05.02 - Direktorat Pengembangan Pitalebar	4517.FBA.001 - Pemerintah Kabupaten/ Kota Yang Difasilitasi Mengimplementasikan Layanan Panggilan Darurat 112	26	26	10	10	Daerah (Prov/Kab/Kota)	Sudah	55,0%	3	3	3,05	1,59	52,0%
059.05.02 - Direktorat Pengembangan Pitalebar	4517.FBA.002 - Kab/Kota Yang Terlayani Penyebaran Sistem Informasi Kebencanaan Melalui Pelanggan Telekomunikasi Dan Penyiaran	514	514	514	514	Daerah (Prov/Kab/Kota)	Sudah	56,7%	3	3	3,36	1,13	33,6%
059.05.02 - Direktorat Pengembangan Pitalebar	4517.PAD.001 - Rancangan Perpres Tentang Penerapan Jaringan Bergerak Pitalebar Untuk Pelindungan Publik Dan Penanggulangan Bencana (Ppdr) [Prioritas Nasional] [Major Project]	1	1	0	0	Perpres	Belum	42,5%	2	2	0,80	0,16	20,6%
4518 - Pengelolaan administrasi dan kerjasama internasional													
059.01.08 - Pusat Kelembagaan Internasional	4518.AEC.001 - Pertemuan Kelembagaan Internasional	12	12	0	0	Kesepakatan	Belum	37,3%	4	4	18,67	4,27	22,8%

TABEL 5.
CAPAIAN RINCIAN OUTPUT
KEMENTERIAN KOMUNIKASI DAN INFORMATIKA

Triwulan II Tahun Anggaran 2023

KODE & NOMENKLATUR UNIT KERJA PELAKSANA RINCIAN OUTPUT	KODE & NOMENKLATUR RINCIAN OUTPUT	VOLUME		REALISASI FISIK		SATUAN	INFORMASI PEMANFAATAN	% PROGRESS STATUS PELAKSANAAN (KUMULATIF)	PELAPORAN KOMPONEN & SERAPAN ANGGARAN				
		RENJA K/L	RKA K/L (RO SATKER)	RENJA K/L	RKA K/L (RO SATKER)				JUMLAH KOMPONEN	JUMLAH KOMPONEN DILAPORKAN	ALOKASI ANGGARAN (RP. MILIAR)	REALISASI ANGGARAN (RP. MILIAR)	SERAPAN ANGGARAN
059.01.08 - Pusat Kelembagaan Internasional	4518.AEC.002 - Kesepakatan Terkait Isu Prioritas G20 Dewg 2023	1	1	0	0	Kesepakatan	Belum	40,3%	3	3	1,45	0,50	34,6%
059.01.08 - Pusat Kelembagaan Internasional	4518.AEC.004 - Kesepakatan Internasional Dalam Mendukung Peta Jalan Indonesia Digital 2021-2024	4	4	0	0	Kesepakatan	Belum	44,7%	6	6	18,83	1,58	8,4%
4519 - Pengelolaan Akuntabilitas Kinerja													
059.01.04 - Biro Perencanaan	4519.ABO.001 - Perencanaan Sinkronisasi Program Transformasi Digital Nasional	1	1	0	0	Rekomendasi Kebijakan	Belum	50,5%	2	2	13,01	2,07	15,9%
059.01.04 - Biro Perencanaan	4519.AEC.001 - Kerja Sama Pemerintah Dan Non Pemerintah Bidang Kominfo	6	6	0	0	Dokumen	Belum	45,3%	6	6	5,76	1,79	31,2%
059.01.04 - Biro Perencanaan	4519.EBD.952 - Layanan Perencanaan Dan Penganggaran	4	4	0	0	Dokumen	Belum	28,4%	6	4	21,98	5,44	24,7%
059.01.04 - Biro Perencanaan	4519.EBD.953 - Layanan Pemantauan Dan Evaluasi	10	10	2	0	Dokumen	Belum	37,1%	10	10	6,88	1,70	24,6%
4520 - Pengelolaan Komunikasi dan Informasi Publik Kementerian Komunikasi dan Informatika													
059.01.07 - Biro Hubungan Masyarakat	4520.BMB.001 - Diseminasi Rebranding Kementerian Kominfo Untuk Akselerasi Transformasi Digital	40	40	9	14	Kegiatan	Belum	1,0%	1	1	7,04	1,51	21,4%
059.01.07 - Biro Hubungan Masyarakat	4520.EBA.958 - Layanan Hubungan Masyarakat Dan Informasi	1	1	4	1	Layanan	Belum	1,0%	4	4	17,29	2,91	16,8%
4521 - Pengelolaan Sistem Informasi dan Teknologi													

TABEL 5.
CAPAIAN RINCIAN OUTPUT
KEMENTERIAN KOMUNIKASI DAN INFORMATIKA

Triwulan II Tahun Anggaran 2023

KODE & NOMENKLATUR UNIT KERJA PELAKSANA RINCIAN OUTPUT	KODE & NOMENKLATUR RINCIAN OUTPUT	VOLUME		REALISASI FISIK		SATUAN	INFORMASI PEMANFAATAN	% PROGRESS STATUS PELAKSANAAN (KUMULATIF)	PELAPORAN KOMPONEN & SERAPAN ANGGARAN				
		RENJA K/L	RKA K/L (RO SATKER)	RENJA K/L	RKA K/L (RO SATKER)				JUMLAH KOMPONEN	JUMLAH KOMPONEN DILAPORKAN	ALOKASI ANGGARAN (RP. MILIAR)	REALISASI ANGGARAN (RP. MILIAR)	SERAPAN ANGGARAN
059.01.06 - Pusat Data dan Sarana Informatika	4521.AFA.001 - Kebijakan Tata Kelola Spbe Kominfo	4	4	0	0	Nspk	Belum	49,0%	1	1	1,45	0,50	34,3%
059.01.06 - Pusat Data dan Sarana Informatika	4521.BMA.001 - Layanan Kominfo Smart Services	3	1	0	0	Layanan	Belum	50,7%	3	3	9,39	2,16	23,0%
059.01.06 - Pusat Data dan Sarana Informatika	4521.EBA.963 - Layanan Data Dan Informasi	3	3	0	0	Layanan	Belum	53,7%	3	3	18,47	6,61	35,8%
4523 - Penguatan Lembaga Pers dan Jurnalis													
059.01.12 - Sekretariat Dewan Pers	4523.BMB.001 - Layanan Pengembangan Pers Dan Kerjasama Dewan Pers Dengan Masyarakat Pers	1	1	1	1	Layanan	Sudah	52,5%	2	2	7,22	2,07	28,7%
059.01.12 - Sekretariat Dewan Pers	4523.DCA.001 - Workshop Peliputan Pemilu	1.360	1.360	0	0	Orang	Belum	26,0%	1	1	3,09	0,08	2,5%
059.01.12 - Sekretariat Dewan Pers	4523.PBD.001 - Rekomendasi Hasil Survey Indeks Kemerdekaan Pers <i>[Prioritas Nasional]</i>	34	34	0	0	Rekomendasi Kebijakan	Belum	31,3%	3	3	5,07	2,12	41,8%
059.01.12 - Sekretariat Dewan Pers	4523.PDD.001 - Pendataan Dan Verifikasi Perusahaan Pers <i>[Prioritas Nasional]</i>	700	700	91	91	Lembaga	Sudah	35,0%	1	1	1,05	0,18	16,7%
059.01.12 - Sekretariat Dewan Pers	4523.PDI.001 - Pelatihan Jurnalis Dan Fasilitasi Uji Kompetensi Wartawan <i>[Prioritas Nasional]</i>	1.570	1.570	540	540	Orang	Sudah	52,0%	2	2	9,80	1,62	16,5%
059.01.12 - Sekretariat Dewan Pers	4523.QAH.001 - Layanan Pengaduan Masyarakat Terhadap Kasus Pers Dan Layanan Saksi Ahli Pers <i>[Prioritas Nasional]</i>	2	2	2	2	Layanan	Sudah	62,0%	2	2	3,57	0,71	20,0%

TABEL 5.
CAPAIAN RINCIAN OUTPUT
KEMENTERIAN KOMUNIKASI DAN INFORMATIKA

Triwulan II Tahun Anggaran 2023

KODE & NOMENKLATUR UNIT KERJA PELAKSANA RINCIAN OUTPUT	KODE & NOMENKLATUR RINCIAN OUTPUT	VOLUME		REALISASI FISIK		SATUAN	INFORMASI PEMANFAATAN	% PROGRESS STATUS PELAKSANAAN (KUMULATIF)	PELAPORAN KOMPONEN & SERAPAN ANGGARAN				
		RENJA K/L	RKA K/L (RO SATKER)	RENJA K/L	RKA K/L (RO SATKER)				JUMLAH KOMPONEN	JUMLAH KOMPONEN DILAPORKAN	ALOKASI ANGGARAN (RP. MILIAR)	REALISASI ANGGARAN (RP. MILIAR)	SERAPAN ANGGARAN
4524 - Peningkatan Kualitas Konten Penyiaran													
059.01.11 - Sekretariat Komisi Penyiaran Informasi Indonesia (KPI) Pusat	4524.ABM.101 - Rekomendasi Kelayakan Lembaga Penyiaran	90	90	0	0	Rekomendasi Kebijakan	Belum	39,5%	4	4	1,70	0,72	42,3%
059.01.11 - Sekretariat Komisi Penyiaran Informasi Indonesia (KPI) Pusat	4524.BMB.301 - Kelembagaan Komisi Penyiaran Indonesia	3	3	0	0	Kegiatan	Belum	34,0%	3	3	6,92	1,24	17,9%
059.01.11 - Sekretariat Komisi Penyiaran Informasi Indonesia (KPI) Pusat	4524.PBM.051 - Rekomendasi Hasil Pemingkatan Lembaga Penyiaran Tv <i>[Prioritas Nasional]</i>	2	2	0	0	Rekomendasi Kebijakan	Belum	37,8%	4	4	6,03	1,46	24,2%
059.01.11 - Sekretariat Komisi Penyiaran Informasi Indonesia (KPI) Pusat	4524.QAH.701 - Layanan Pengaduan Masyarakat Terhadap Konten Siaran Tv Dan Radio <i>[Prioritas Nasional]</i>	1	1	0	1	Layanan	Belum	42,5%	4	4	1,29	0,16	12,8%
059.01.11 - Sekretariat Komisi Penyiaran Informasi Indonesia (KPI) Pusat	4524.QIC.501 - Pengawasan Siaran Tv Dan Radio <i>[Prioritas Nasional]</i>	59	59	63	63	Lembaga	Sudah	36,3%	3	3	16,58	7,29	44,0%
4525 - Tata kelola komunikasi publik													
059.07.01 - Direktorat Tata Kelola dan Kemitraan Komunikasi Publik	4525.AFA.001 - Nspk Pengelolaan Bidang Komunikasi Publik	4	4	0	0	Nspk	Belum	36,3%	4	4	0,99	0,13	12,9%
059.07.01 - Direktorat Tata Kelola dan Kemitraan Komunikasi Publik	4525.BAH.001 - Layanan Jabatan Fungsional Bidang Komunikasi Publik	3	3	0	0	Layanan	Belum	56,0%	3	3	1,94	0,95	49,1%
059.07.01 - Direktorat Tata Kelola dan Kemitraan Komunikasi Publik	4525.PAG.001 - Pengelolaan Informasi Dan Komunikasi Publik (Pikp) <i>[Prioritas Nasional]</i>	1	1	0	0	Permen	Belum	35,0%	1	1	0,80	0,04	4,4%

TABEL 5.
CAPAIAN RINCIAN OUTPUT
KEMENTERIAN KOMUNIKASI DAN INFORMATIKA

Triwulan II Tahun Anggaran 2023

KODE & NOMENKLATUR UNIT KERJA PELAKSANA RINCIAN OUTPUT	KODE & NOMENKLATUR RINCIAN OUTPUT	VOLUME		REALISASI FISIK		SATUAN	INFORMASI PEMANFAATAN	% PROGRESS STATUS PELAKSANAAN (KUMULATIF)	PELAPORAN KOMPONEN & SERAPAN ANGGARAN				
		RENJA K/L	RKA K/L (RO SATKER)	RENJA K/L	RKA K/L (RO SATKER)				JUMLAH KOMPONEN	JUMLAH KOMPONEN DILAPORKAN	ALOKASI ANGGARAN (RP. MILIAR)	REALISASI ANGGARAN (RP. MILIAR)	SERAPAN ANGGARAN
059.07.01 - Direktorat Tata Kelola dan Kemitraan Komunikasi Publik	4525.PBC.001 - Rekomendasi Hasil Survey Indeks Pkp <i>[Prioritas Nasional]</i>	1	1	0	0	Rekomendasi Kebijakan	Belum	40,0%	1	1	1,64	0,26	15,7%
059.07.01 - Direktorat Tata Kelola dan Kemitraan Komunikasi Publik	4525.PBL.001 - Kebijakan Tata Kelola Komunikasi Publik <i>[Prioritas Nasional]</i>	4	4	0	0	Rekomendasi Kebijakan	Belum	52,5%	4	4	2,40	0,37	15,2%
059.07.01 - Direktorat Tata Kelola dan Kemitraan Komunikasi Publik	4525.QMB.001 - Diseminasi Informasi Di Wilayah 3t Melalui Pip <i>[Prioritas Nasional]</i>	39.000	39.000	16.161	16.161	Kegiatan	Sudah	23,5%	2	2	9,81	3,49	35,6%
059.07.01 - Direktorat Tata Kelola dan Kemitraan Komunikasi Publik	4525.QMB.002 - Diseminasi Informasi Kebijakan Dan Program Prioritas Melalui Mitra Strategis <i>[Prioritas Nasional]</i>	10	1	9	10	Kegiatan	Sudah	43,3%	3	3	3,42	0,65	18,9%
059.07.01 - Direktorat Tata Kelola dan Kemitraan Komunikasi Publik	4525.UAC.001 - Bimtek Bidang Komunikasi Publik <i>[Prioritas Nasional]</i>	4.000	4.000	1.510	1.510	Orang	Sudah	45,7%	7	7	8,00	1,32	16,5%
4526 - Penyediaan dan Pengelolaan Layanan Telekomunikasi dan Informasi untuk Badan Usaha													
059.08.03 - Direktorat Layanan Telekomunikasi dan Informasi untuk Badan Usaha	4526.QDH.001 - Kerjasama Badan Usaha <i>[Prioritas Nasional]</i>	4	4	3	3	Badan Usaha	Belum	26,0%	3	3	121,00	13,69	11,3%
4527 - Penyediaan dan Pengelolaan Layanan Telekomunikasi dan Informasi untuk masyarakat dan pemerintah													
059.08.02 - Direktorat Layanan Telekomunikasi dan Informasi untuk Masyarakat dan Pemerintah	4527.QDD.001 - Solusi Ekosistem <i>[Prioritas Nasional]</i>	15	15	5	5	Kelompok Masyarakat	Belum	12,5%	13	13	137,68	17,42	12,6%
4528 - Penyelenggaraan Layanan Publik Bidang Informatika													

TABEL 5.
CAPAIAN RINCIAN OUTPUT
KEMENTERIAN KOMUNIKASI DAN INFORMATIKA

Triwulan II Tahun Anggaran 2023

KODE & NOMENKLATUR UNIT KERJA PELAKSANA RINCIAN OUTPUT	KODE & NOMENKLATUR RINCIAN OUTPUT	VOLUME		REALISASI FISIK		SATUAN	INFORMASI PEMANFAATAN	% PROGRESS STATUS PELAKSANAAN (KUMULATIF)	PELAPORAN KOMPONEN & SERAPAN ANGGARAN				
		RENJA K/L	RKA K/L (RO SATKER)	RENJA K/L	RKA K/L (RO SATKER)				JUMLAH KOMPONEN	JUMLAH KOMPONEN DILAPORKAN	ALOKASI ANGGARAN (RP. MILIAR)	REALISASI ANGGARAN (RP. MILIAR)	SERAPAN ANGGARAN
059.04.01 - Direktorat Tata Kelola Aplikasi Informatika	4528.BAH.001 - Layanan Pendaftaran Pse Lingkup Privat	1	1	6	6	Layanan	Belum	12,2%	5	5	17,36	3,31	19,1%
4961 - Penyediaan dan Pengelolaan Infrastruktur Telekomunikasi dan Informasi													
059.08.01 - Direktorat Infrastruktur	4961.RBR.001 - Palapa Ring Integrasi [Prioritas Nasional]	1	1	0	0	Dokumen	Belum	1,0%	1	1	52,14	0,02	0,0%
059.08.01 - Direktorat Infrastruktur	4961.RBT.001 - Bts 4g / Lastmile [Prioritas Nasional] [Major Project]	141	141	0	0	Titik/Lokasi	Belum	1,0%	1	1	389,38	0,00	0,0%
059.08.01 - Direktorat Infrastruktur	4961.RBT.002 - Bts 4g / Lastmile Papua Dan Papua Barat [Prioritas Nasional] [Major Project]	191	191	0	0	Titik/Lokasi	Belum	1,0%	1	1	568,57	0,00	0,0%
059.08.01 - Direktorat Infrastruktur	4961.RBT.004 - Satria 1 [Prioritas Nasional]	150	150	0	0	Unit	Belum	9,3%	3	3	1.176,88	0,36	0,0%
059.08.01 - Direktorat Infrastruktur	4961.RBT.006 - Satria 2 [Prioritas Nasional]	300	300	0	0	Unit	Belum	1,0%	2	2	2,00	0,00	0,0%
059.08.01 - Direktorat Infrastruktur	4961.RBT.008 - Akses Internet [Prioritas Nasional] [Major Project]	7.474	7.474	0	0	Titik/Lokasi	Belum	1,0%	1	1	422,32	0,00	0,0%
059.08.01 - Direktorat Infrastruktur	4961.RBT.009 - Akses Internet Papua Dan Papua Barat [Prioritas Nasional] [Major Project]	2.281	2.281	0	0	Titik/Lokasi	Belum	1,0%	1	1	137,88	0,00	0,0%
059.08.01 - Direktorat Infrastruktur	4961.RDS.001 - Om Palapa Ring [Prioritas Nasional]	57	57	57	57	Unit	Sudah	64,0%	2	2	1.953,89	727,42	37,2%
059.08.01 - Direktorat Infrastruktur	4961.RDS.002 - Om Bts 4g /Lastmile [Prioritas Nasional] [Major Project]	2.826	2.826	1.226	1.226	Titik/Lokasi	Belum	18,5%	2	2	1.163,04	35,34	3,0%

TABEL 5.
CAPAIAN RINCIAN OUTPUT
KEMENTERIAN KOMUNIKASI DAN INFORMATIKA

Triwulan II Tahun Anggaran 2023

KODE & NOMENKLATUR UNIT KERJA PELAKSANA RINCIAN OUTPUT	KODE & NOMENKLATUR RINCIAN OUTPUT	VOLUME		REALISASI FISIK		SATUAN	INFORMASI PEMANFAATAN	% PROGRESS STATUS PELAKSANAAN (KUMULATIF)	PELAPORAN KOMPONEN & SERAPAN ANGGARAN				
		RENJA K/L	RKA K/L (RO SATKER)	RENJA K/L	RKA K/L (RO SATKER)				JUMLAH KOMPONEN	JUMLAH KOMPONEN DILAPORKAN	ALOKASI ANGGARAN (RP. MILIAR)	REALISASI ANGGARAN (RP. MILIAR)	SERAPAN ANGGARAN
059.08.01 - Direktorat Infrastruktur	4961.RDS.003 - Om Bts 4g /Lastmile Papua Dan Papua Barat <i>[Prioritas Nasional] [Major Project]</i>	3.606	3.606	456	456	Titik/Lokasi	Belum	20,7%	3	3	1.702,60	22,22	1,3%
059.08.01 - Direktorat Infrastruktur	4961.RDS.004 - Om Akses Internet <i>[Prioritas Nasional] [Major Project]</i>	29.100	26.000	10.359	10.359	Titik/Lokasi	Sudah	26,0%	3	3	1.850,10	5,59	0,3%
059.08.01 - Direktorat Infrastruktur	4961.RDS.005 - Om Akses Internet Papua Dan Papua Barat <i>[Prioritas Nasional] [Major Project]</i>	7.465	7.465	2.611	2.611	Titik/Lokasi	Sudah	17,7%	3	3	119,05	0,72	0,6%
059.08.01 - Direktorat Infrastruktur	4961.RDS.006 - Om Penyediaan Kapasitas Satelit <i>[Prioritas Nasional]</i>	37	29	29	29	Unit	Sudah	13,5%	4	4	2.502,76	596,49	23,8%
6491 - Farming dan Refarming Spektrum Frekuensi Radio													
059.03.05 - Direktorat Penataan Sumber Daya	6491.ABO.411 - Rekomendasi Kebijakan Yang Mendukung Optimalisasi Penyediaan Spektrum Frekuensi Radio Untuk Public Service	5	4	0	0	Rekomendasi Kebijakan	Belum	50,0%	7	7	10,13	1,77	17,5%
059.03.05 - Direktorat Penataan Sumber Daya	6491.PBO.401 - Rekomendasi Kebijakan Yang Mendukung Optimalisasi Penyediaan Spektrum Frekuensi Radio Untuk Broadband <i>[Prioritas Nasional] [Major Project]</i>	5	5	0	0	Rekomendasi Kebijakan	Belum	50,0%	7	7	21,81	7,54	34,6%
059.03.05 - Direktorat Penataan Sumber Daya	6491.PBO.402 - Rekomendasi Kebijakan Yang Mendukung Optimalisasi Spektrum Frekuensi Radio Untuk Digitalisasi Penyiaran <i>[Prioritas Nasional]</i>	1	1	0	0	Rekomendasi Kebijakan	Belum	75,0%	2	2	4,39	2,36	53,7%

TABEL 5.
CAPAIAN RINCIAN OUTPUT
KEMENTERIAN KOMUNIKASI DAN INFORMATIKA

KODE & NOMENKLATUR UNIT KERJA PELAKSANA RINCIAN OUTPUT	KODE & NOMENKLATUR RINCIAN OUTPUT	VOLUME		REALISASI FISIK		SATUAN	INFORMASI PEMANFAATAN	% PROGRESS STATUS PELAKSANAAN (KUMULATIF)	PELAPORAN KOMPONEN & SERAPAN ANGGARAN				
		RENJA K/L	RKA K/L (RO SATKER)	RENJA K/L	RKA K/L (RO SATKER)				JUMLAH KOMPONEN	JUMLAH KOMPONEN DILAPORKAN	ALOKASI ANGGARAN (RP. MILIAR)	REALISASI ANGGARAN (RP. MILIAR)	SERAPAN ANGGARAN
6492 - Monitoring dan Pengendalian Spektrum Frekuensi Radio													
059.03.02 - Balmon, Loka dan Pos Monitoring	6492.BAH.078 - Layanan Dukungan Pengawasan Spektrum Frekuensi Radio Upt	35	35	1	37	Layanan	Sudah	48,8%	140	140	142,07	61,03	43,0%
059.03.02 - Balmon, Loka dan Pos Monitoring	6492.BAH.U00 - Balmon Kelas I Jakarta - Pemantauan Frekuensi Radio Dan Standar Perangkat Pos Dan Informatika Dalam Kota	12	11	8	8	Layanan	Sudah	73,0%	2	2	0,07	0,04	54,5%
059.03.02 - Balmon, Loka dan Pos Monitoring	6492.BAH.U01 - Balmon Kelas I Jakarta - Pemantauan Frekuensi Radio Dan Standar Perangkat Pos Dan Informatika Luar Kota (Kepulauan Seribu)	1	1	1	1	Layanan	Sudah	100,0%	2	2	0,06	0,06	98,3%
059.03.02 - Balmon, Loka dan Pos Monitoring	6492.BAH.U02 - Balmon Kelas I Jakarta - Pemantauan Frekuensi Radio Dan Standar Perangkat Pos Dan Informatika Luar Kota (Boqor, Depok, Bekasi)	10	10	9	9	Layanan	Sudah	90,0%	2	2	0,25	0,14	57,0%
059.03.02 - Balmon, Loka dan Pos Monitoring	6492.BAH.U03 - Balmon Kelas I Jakarta - Penertiban Frekuensi Radio Dan Standar Perangkat Pos Dan Informatika Dalam Kota	2	2	1	1	Layanan	Sudah	50,0%	2	2	0,04	0,01	24,1%
059.03.02 - Balmon, Loka dan Pos Monitoring	6492.BAH.U04 - Balmon Kelas I Jakarta - Penertiban Frekuensi Radio Dan Standar Perangkat Pos Dan Informatika Luar Kota (Boqor, Depok, Bekasi)	2	2	1	1	Layanan	Sudah	50,0%	2	2	0,14	0,03	20,6%

TABEL 5.
CAPAIAN RINCIAN OUTPUT
KEMENTERIAN KOMUNIKASI DAN INFORMATIKA

Triwulan II Tahun Anggaran 2023

KODE & NOMENKLATUR UNIT KERJA PELAKSANA RINCIAN OUTPUT	KODE & NOMENKLATUR RINCIAN OUTPUT	VOLUME		REALISASI FISIK		SATUAN	INFORMASI PEMANFAATAN	% PROGRESS STATUS PELAKSANAAN (KUMULATIF)	PELAPORAN KOMPONEN & SERAPAN ANGGARAN				
		RENJA K/L	RKA K/L (RO SATKER)	RENJA K/L	RKA K/L (RO SATKER)				JUMLAH KOMPONEN	JUMLAH KOMPONEN DILAPORKAN	ALOKASI ANGGARAN (RP. MILIAR)	REALISASI ANGGARAN (RP. MILIAR)	SERAPAN ANGGARAN
059.03.02 - Balmon, Loka dan Pos Monitoring	6492.BAH.U05 - Balmon Kelas I Jakarta - Pengukuran Frekuensi Radio Dalam Kota	11	10	8	8	Layanan	Sudah	80,0%	2	2	0,07	0,02	30,0%
059.03.02 - Balmon, Loka dan Pos Monitoring	6492.BAH.U06 - Balmon Kelas I Jakarta - Pengukuran Frekuensi Radio Luar Kota (Bogor, Depok, Bekasi)	11	11	11	11	Layanan	Sudah	100,0%	2	2	0,27	0,19	69,7%
059.03.02 - Balmon, Loka dan Pos Monitoring	6492.BAH.U07 - Balmon Kelas I Jakarta - Penanganan Gangguan Frekuensi Radio Dalam Kota	11	10	6	6	Layanan	Sudah	60,0%	2	2	0,07	0,03	40,0%
059.03.02 - Balmon, Loka dan Pos Monitoring	6492.BAH.U08 - Balmon Kelas I Jakarta - Penanganan Gangguan Frekuensi Radio Luar Kota (Koordinasi Hasil Ganqquan)	1	1	0	0	Layanan	Belum	14,0%	2	2	0,01	0,00	0,0%
059.03.02 - Balmon, Loka dan Pos Monitoring	6492.BAH.U09 - Balmon Kelas I Jakarta - Penanganan Gangguan Frekuensi Radio Luar Kota (Boqor, Depok, Bekasi)	3	3	2	2	Layanan	Sudah	67,0%	2	2	0,07	0,02	20,9%
059.03.02 - Balmon, Loka dan Pos Monitoring	6492.BAH.U10 - Balmon Kelas I Medan - Pemantauan Frekuensi Radio Dan Standar Perangkat Pos Dan Informatika Dalam Kota	7	7	4	4	Layanan	Sudah	40,0%	2	2	0,03	0,02	53,3%
059.03.02 - Balmon, Loka dan Pos Monitoring	6492.BAH.U11 - Balmon Kelas I Medan - Pemantauan Frekuensi Radio Dan Standar Pos Dan Informatika Luar Kota	27	27	14	14	Layanan	Sudah	40,0%	2	2	0,57	0,26	45,4%

TABEL 5.
CAPAIAN RINCIAN OUTPUT
KEMENTERIAN KOMUNIKASI DAN INFORMATIKA

Triwulan II Tahun Anggaran 2023

KODE & NOMENKLATUR UNIT KERJA PELAKSANA RINCIAN OUTPUT	KODE & NOMENKLATUR RINCIAN OUTPUT	VOLUME		REALISASI FISIK		SATUAN	INFORMASI PEMANFAATAN	% PROGRESS STATUS PELAKSANAAN (KUMULATIF)	PELAPORAN KOMPONEN & SERAPAN ANGGARAN				
		RENJA K/L	RKA K/L (RO SATKER)	RENJA K/L	RKA K/L (RO SATKER)				JUMLAH KOMPONEN	JUMLAH KOMPONEN DILAPORKAN	ALOKASI ANGGARAN (RP. MILIAR)	REALISASI ANGGARAN (RP. MILIAR)	SERAPAN ANGGARAN
059.03.02 - Balmon, Loka dan Pos Monitoring	6492.BAH.U12 - Balmon Kelas I Medan - Penertiban Frekuensi Radio Dan Standar Perangkat Pos Dan Informatika Dalam Kota	1	1	0	0	Layanan	Belum	22,0%	2	2	0,01	0,00	0,0%
059.03.02 - Balmon, Loka dan Pos Monitoring	6492.BAH.U13 - Balmon Kelas I Medan - Penertiban Frekuensi Radio Dan Standar Perangkat Pos Dan Informatika Luar Kota	3	3	1	1	Layanan	Sudah	33,0%	2	2	0,11	0,03	31,0%
059.03.02 - Balmon, Loka dan Pos Monitoring	6492.BAH.U14 - Balmon Kelas I Medan - Pengukuran Frekuensi Radio Luar Kota	15	15	7	7	Layanan	Sudah	40,0%	2	2	0,34	0,17	48,8%
059.03.02 - Balmon, Loka dan Pos Monitoring	6492.BAH.U15 - Balmon Kelas I Medan - Pemantauan Frekuensi Radio Dan Standar Perangkat Pos Dan Informatika Luar Kota (Transportasi Udara)	2	2	2	2	Layanan	Sudah	100,0%	2	2	0,08	0,06	86,3%
059.03.02 - Balmon, Loka dan Pos Monitoring	6492.BAH.U16 - Balmon Kelas I Medan - Pengukuran Frekuensi Radio Dalam Kota	4	4	2	2	Layanan	Sudah	45,0%	2	2	0,02	0,01	46,5%
059.03.02 - Balmon, Loka dan Pos Monitoring	6492.BAH.U17 - Balmon Kelas I Medan - Pengukuran Frekuensi Radio Luar Kota (Transportasi Udara)	1	1	1	1	Layanan	Sudah	100,0%	2	2	0,04	0,03	83,4%
059.03.02 - Balmon, Loka dan Pos Monitoring	6492.BAH.U18 - Balmon Kelas I Medan - Layanan Penyelesaian Penanganan Gangguan Dalam Kota	8	7	3	3	Layanan	Sudah	45,0%	2	2	0,03	0,01	38,6%

TABEL 5.
CAPAIAN RINCIAN OUTPUT
KEMENTERIAN KOMUNIKASI DAN INFORMATIKA

KODE & NOMENKLATUR UNIT KERJA PELAKSANA RINCIAN OUTPUT	KODE & NOMENKLATUR RINCIAN OUTPUT	VOLUME		REALISASI FISIK		SATUAN	INFORMASI PEMANFAATAN	% PROGRESS STATUS PELAKSANAAN (KUMULATIF)	PELAPORAN KOMPONEN & SERAPAN ANGGARAN				
		RENJA K/L	RKA K/L (RO SATKER)	RENJA K/L	RKA K/L (RO SATKER)				JUMLAH KOMPONEN	JUMLAH KOMPONEN DILAPORKAN	ALOKASI ANGGARAN (RP. MILIAR)	REALISASI ANGGARAN (RP. MILIAR)	SERAPAN ANGGARAN
059.03.02 - Balmon, Loka dan Pos Monitoring	6492.BAH.U19 - Balmon Kelas I Medan - Layanan Penyelesaian Penanganan Gangguan Luar Kota	8	6	4	4	Layanan	Sudah	50,0%	2	2	0,14	0,08	55,8%
059.03.02 - Balmon, Loka dan Pos Monitoring	6492.BAH.U20 - Balmon Kelas I Bandung - Pemantauan Frekuensi Radio Dan Standar Perangkat Pos Dan Informatika Dalam Kota	4	4	4	4	Layanan	Sudah	82,0%	2	2	0,02	0,02	86,6%
059.03.02 - Balmon, Loka dan Pos Monitoring	6492.BAH.U21 - Balmon Kelas I Bandung - Pemantauan Frekuensi Radio Dan Standar Perangkat Pos Dan Informatika Luar Kota	25	28	12	12	Layanan	Sudah	42,0%	2	2	0,66	0,20	30,7%
059.03.02 - Balmon, Loka dan Pos Monitoring	6492.BAH.U22 - Balmon Kelas I Bandung - Penertiban Frekuensi Radio Dan Standar Perangkat Pos Dan Informatika Dalam Kota	2	2	0	0	Layanan	Belum	1,0%	2	2	0,02	0,00	0,0%
059.03.02 - Balmon, Loka dan Pos Monitoring	6492.BAH.U23 - Balmon Kelas I Bandung - Penertiban Frekuensi Radio Dan Standar Perangkat Pos Dan Informatika Luar Kota	8	8	2	2	Layanan	Sudah	26,0%	2	2	0,37	0,10	27,3%
059.03.02 - Balmon, Loka dan Pos Monitoring	6492.BAH.U24 - Balmon Kelas I Bandung - Pengukuran Frekuensi Radio Dalam Kota	4	2	2	2	Layanan	Sudah	81,0%	2	2	0,01	0,00	0,0%
059.03.02 - Balmon, Loka dan Pos Monitoring	6492.BAH.U25 - Balmon Kelas I Bandung - Pengukuran Frekuensi Radio Luar Kota	18	20	13	13	Layanan	Sudah	65,0%	2	2	0,47	0,27	57,1%

TABEL 5.
CAPAIAN RINCIAN OUTPUT
KEMENTERIAN KOMUNIKASI DAN INFORMATIKA

Triwulan II Tahun Anggaran 2023

KODE & NOMENKLATUR UNIT KERJA PELAKSANA RINCIAN OUTPUT	KODE & NOMENKLATUR RINCIAN OUTPUT	VOLUME		REALISASI FISIK		SATUAN	INFORMASI PEMANFAATAN	% PROGRESS STATUS PELAKSANAAN (KUMULATIF)	PELAPORAN KOMPONEN & SERAPAN ANGGARAN				
		RENJA K/L	RKA K/L (RO SATKER)	RENJA K/L	RKA K/L (RO SATKER)				JUMLAH KOMPONEN	JUMLAH KOMPONEN DILAPORKAN	ALOKASI ANGGARAN (RP. MILIAR)	REALISASI ANGGARAN (RP. MILIAR)	SERAPAN ANGGARAN
059.03.02 - Balmon, Loka dan Pos Monitoring	6492.BAH.U26 - Balmon Kelas I Bandung - Penanganan Gangguan Frekuensi Radio Dalam Kota	2	2	1	1	Layanan	Sudah	50,0%	2	2	0,01	0,00	0,0%
059.03.02 - Balmon, Loka dan Pos Monitoring	6492.BAH.U27 - Balmon Kelas I Bandung - Penanganan Gangguan Frekuensi Radio Luar Kota	22	22	6	6	Layanan	Sudah	32,0%	2	2	0,51	0,13	26,1%
059.03.02 - Balmon, Loka dan Pos Monitoring	6492.BAH.U28 - Balmon Kelas I Semarang - Pemantauan Frekuensi Radio Dan Standar Perangkat Pos Dan Informatika Dalam Kota	6	6	6	6	Layanan	Sudah	75,0%	2	2	0,03	0,02	75,8%
059.03.02 - Balmon, Loka dan Pos Monitoring	6492.BAH.U29 - Balmon Kelas I Semarang - Pemantauan Frekuensi Radio Dan Standar Perangkat Pos Dan Informatika Luar Kota	18	18	11	11	Layanan	Sudah	38,5%	2	2	0,43	0,18	41,8%
059.03.02 - Balmon, Loka dan Pos Monitoring	6492.BAH.U30 - Balmon Kelas I Semarang - Pemantauan Frekuensi Radio Dan Standar Perangkat Pos Dan Informatika Luar Kota Transportasi Laut (Karimunjawa)	1	1	0	0	Layanan	Belum	6,0%	2	2	0,03	0,00	0,0%
059.03.02 - Balmon, Loka dan Pos Monitoring	6492.BAH.U31 - Balmon Kelas I Semarang - Penertiban Frekuensi Radio Dan Standar Perangkat Pos Dan Informatika Dalam Kota	3	3	2	2	Layanan	Sudah	38,0%	2	2	0,05	0,02	42,0%

TABEL 5.
CAPAIAN RINCIAN OUTPUT
KEMENTERIAN KOMUNIKASI DAN INFORMATIKA

Triwulan II Tahun Anggaran 2023

KODE & NOMENKLATUR UNIT KERJA PELAKSANA RINCIAN OUTPUT	KODE & NOMENKLATUR RINCIAN OUTPUT	VOLUME		REALISASI FISIK		SATUAN	INFORMASI PEMANFAATAN	% PROGRESS STATUS PELAKSANAAN (KUMULATIF)	PELAPORAN KOMPONEN & SERAPAN ANGGARAN				
		RENJA K/L	RKA K/L (RO SATKER)	RENJA K/L	RKA K/L (RO SATKER)				JUMLAH KOMPONEN	JUMLAH KOMPONEN DILAPORKAN	ALOKASI ANGGARAN (RP. MILIAR)	REALISASI ANGGARAN (RP. MILIAR)	SERAPAN ANGGARAN
059.03.02 - Balmon, Loka dan Pos Monitoring	6492.BAH.U32 - Balmon Kelas I Semarang - Penertiban Frekuensi Radio Dan Standar Perangkat Pos Dan Informatika Luar Kota	15	15	10	10	Layanan	Sudah	38,0%	2	2	0,76	0,38	50,4%
059.03.02 - Balmon, Loka dan Pos Monitoring	6492.BAH.U33 - Balmon Kelas I Semarang - Penertiban Frekuensi Radio Dan Standar Perangkat Pos Dan Informatika Luar Kota Transportasi Laut (Karimunjawa)	2	2	1	1	Layanan	Sudah	25,0%	2	2	0,12	0,05	42,4%
059.03.02 - Balmon, Loka dan Pos Monitoring	6492.BAH.U34 - Balmon Kelas I Semarang - Pengukuran Frekuensi Radio Dalam Kota	3	3	3	3	Layanan	Sudah	100,0%	1	1	0,02	0,00	0,0%
059.03.02 - Balmon, Loka dan Pos Monitoring	6492.BAH.U35 - Balmon Kelas I Semarang - Pengukuran Frekuensi Radio Luar Kota	18	18	12	12	Layanan	Sudah	49,0%	1	1	0,43	0,22	52,0%
059.03.02 - Balmon, Loka dan Pos Monitoring	6492.BAH.U36 - Balmon Kelas I Semarang - Pengukuran Frekuensi Radio Luar Kota Transportasi Laut (Karimunjawa)	1	1	0	0	Layanan	Belum	11,0%	1	1	0,03	0,00	0,0%
059.03.02 - Balmon, Loka dan Pos Monitoring	6492.BAH.U37 - Balmon Kelas I Semarang - Penanganan Gangguan Frekuensi Radio Dalam Kota	6	5	1	1	Layanan	Sudah	28,0%	1	1	0,03	0,00	3,7%
059.03.02 - Balmon, Loka dan Pos Monitoring	6492.BAH.U38 - Balmon Kelas I Semarang - Penanganan Gangguan Frekuensi Radio Luar Kota	12	10	7	7	Layanan	Sudah	31,0%	1	1	0,24	0,10	43,7%

TABEL 5.
CAPAIAN RINCIAN OUTPUT
KEMENTERIAN KOMUNIKASI DAN INFORMATIKA

Triwulan II Tahun Anggaran 2023

KODE & NOMENKLATUR UNIT KERJA PELAKSANA RINCIAN OUTPUT	KODE & NOMENKLATUR RINCIAN OUTPUT	VOLUME		REALISASI FISIK		SATUAN	INFORMASI PEMANFAATAN	% PROGRESS STATUS PELAKSANAAN (KUMULATIF)	PELAPORAN KOMPONEN & SERAPAN ANGGARAN				
		RENJA K/L	RKA K/L (RO SATKER)	RENJA K/L	RKA K/L (RO SATKER)				JUMLAH KOMPONEN	JUMLAH KOMPONEN DILAPORKAN	ALOKASI ANGGARAN (RP. MILIAR)	REALISASI ANGGARAN (RP. MILIAR)	SERAPAN ANGGARAN
059.03.02 - Balmon, Loka dan Pos Monitoring	6492.BAH.U39 - Balmon Kelas I Surabaya - Pemantauan Frekuensi Radio Dan Standart Perangkat Pos Dan Informatika Dalam Kota	3	3	2	2	Layanan	Sudah	67,0%	2	2	0,02	0,01	54,4%
059.03.02 - Balmon, Loka dan Pos Monitoring	6492.BAH.U40 - Balmon Kelas I Surabaya - Pemantauan Frekuensi Radio Dan Standart Perangkat Pos Dan Informatika Luar Kota	32	28	18	18	Layanan	Sudah	64,0%	2	2	0,69	0,35	50,4%
059.03.02 - Balmon, Loka dan Pos Monitoring	6492.BAH.U41 - Balmon Kelas I Surabaya - Penertiban Frekuensi Radio Dan Standart Perangkat Pos Dan Informatika Dalam Kota	3	3	1	1	Layanan	Sudah	33,0%	2	2	0,08	0,02	21,3%
059.03.02 - Balmon, Loka dan Pos Monitoring	6492.BAH.U42 - Balmon Kelas I Surabaya - Penertiban Frekuensi Radio Dan Standart Perangkat Pos Dan Informatika Luar Kota	10	9	3	3	Layanan	Sudah	33,0%	2	2	0,81	0,16	20,3%
059.03.02 - Balmon, Loka dan Pos Monitoring	6492.BAH.U43 - Balmon Kelas I Surabaya - Pengukuran Frekuensi Radio Dalam Kota	3	3	0	0	Layanan	Belum	11,0%	2	2	0,02	0,00	0,0%
059.03.02 - Balmon, Loka dan Pos Monitoring	6492.BAH.U44 - Balmon Kelas I Surabaya - Pengukuran Frekuensi Radio Luar Kota	30	28	16	16	Layanan	Sudah	57,0%	2	2	0,69	0,32	46,6%
059.03.02 - Balmon, Loka dan Pos Monitoring	6492.BAH.U45 - Balmon Kelas I Surabaya - Penanganan Gangguan Frekuensi Radio Dalam Kota	4	4	3	3	Layanan	Sudah	75,0%	2	2	0,03	0,02	53,0%

TABEL 5.
CAPAIAN RINCIAN OUTPUT
KEMENTERIAN KOMUNIKASI DAN INFORMATIKA

Triwulan II Tahun Anggaran 2023

KODE & NOMENKLATUR UNIT KERJA PELAKSANA RINCIAN OUTPUT	KODE & NOMENKLATUR RINCIAN OUTPUT	VOLUME		REALISASI FISIK		SATUAN	INFORMASI PEMANFAATAN	% PROGRESS STATUS PELAKSANAAN (KUMULATIF)	PELAPORAN KOMPONEN & SERAPAN ANGGARAN				
		RENJA K/L	RKA K/L (RO SATKER)	RENJA K/L	RKA K/L (RO SATKER)				JUMLAH KOMPONEN	JUMLAH KOMPONEN DILAPORKAN	ALOKASI ANGGARAN (RP. MILIAR)	REALISASI ANGGARAN (RP. MILIAR)	SERAPAN ANGGARAN
059.03.02 - Balmon, Loka dan Pos Monitoring	6492.BAH.U46 - Balmon Kelas I Surabaya - Penanganan Gangguan Frekuensi Raadio Luar Kota	27	25	8	8	Layanan	Sudah	32,0%	2	2	0,62	0,15	24,7%
059.03.02 - Balmon, Loka dan Pos Monitoring	6492.BAH.U47 - Balmon Kelas I Samarinda - Pemantauan Frekuensi Radio Dan Standar Perangkat Pos Dan Informatika Dalam Kota	4	4	2	2	Layanan	Sudah	50,0%	2	2	0,02	0,01	50,0%
059.03.02 - Balmon, Loka dan Pos Monitoring	6492.BAH.U48 - Balmon Kelas I Samarinda - Pemantauan Frekuensi Radio Dan Standar Perangkat Pos Dan Informatika Luar Kota Transportasi Darat	12	12	8	8	Layanan	Sudah	67,0%	2	2	0,28	0,18	64,8%
059.03.02 - Balmon, Loka dan Pos Monitoring	6492.BAH.U49 - Balmon Kelas I Samarinda - Pemantauan Frekuensi Radio Dan Standar Perangkat Pos Dan Informatika Luar Kota Transportasi Udara	2	2	1	1	Layanan	Sudah	50,0%	2	2	0,09	0,04	47,0%
059.03.02 - Balmon, Loka dan Pos Monitoring	6492.BAH.U50 - Balmon Kelas I Samarinda - Pemantauan Frekuensi Radio Dan Standar Perangkat Pos Dan Informatika Luar Kota Transportasi Laut	5	5	3	3	Layanan	Sudah	60,0%	2	2	0,13	0,08	62,2%
059.03.02 - Balmon, Loka dan Pos Monitoring	6492.BAH.U51 - Balmon Kelas I Samarinda - Penertiban Frekuensi Radio Dan Standar Perangkat Pos Dan Informatika Dalam Kota	2	2	0	0	Layanan	Belum	1,0%	2	2	0,04	0,00	0,0%

TABEL 5.
CAPAIAN RINCIAN OUTPUT
KEMENTERIAN KOMUNIKASI DAN INFORMATIKA

Triwulan II Tahun Anggaran 2023

KODE & NOMENKLATUR UNIT KERJA PELAKSANA RINCIAN OUTPUT	KODE & NOMENKLATUR RINCIAN OUTPUT	VOLUME		REALISASI FISIK		SATUAN	INFORMASI PEMANFAATAN	% PROGRESS STATUS PELAKSANAAN (KUMULATIF)	PELAPORAN KOMPONEN & SERAPAN ANGGARAN				
		RENJA K/L	RKA K/L (RO SATKER)	RENJA K/L	RKA K/L (RO SATKER)				JUMLAH KOMPONEN	JUMLAH KOMPONEN DILAPORKAN	ALOKASI ANGGARAN (RP. MILIAR)	REALISASI ANGGARAN (RP. MILIAR)	SERAPAN ANGGARAN
059.03.02 - Balmon, Loka dan Pos Monitoring	6492.BAH.U52 - Balmon Kelas I Samarinda - Penertiban Frekuensi Radio Dan Standar Perangkat Pos Dan Informatika Luar Kota	3	3	2	2	Layanan	Sudah	67,0%	2	2	0,19	0,11	59,0%
059.03.02 - Balmon, Loka dan Pos Monitoring	6492.BAH.U53 - Balmon Kelas I Samarinda - Penertiban Frekuensi Radio Dan Standar Perangkat Pos Dan Informatika Luar Kota Transportasi Udara	4	1	0	0	Layanan	Belum	1,0%	2	2	0,07	0,00	0,0%
059.03.02 - Balmon, Loka dan Pos Monitoring	6492.BAH.U54 - Balmon Kelas I Samarinda - Pengukuran Frekuensi Radio Dalam Kota	4	4	2	2	Layanan	Sudah	50,0%	2	2	0,02	0,01	49,3%
059.03.02 - Balmon, Loka dan Pos Monitoring	6492.BAH.U55 - Balmon Kelas I Samarinda - Pengukuran Frekuensi Radio Luar Kota Transportasi Darat	8	8	7	7	Layanan	Sudah	86,5%	2	2	0,20	0,16	80,5%
059.03.02 - Balmon, Loka dan Pos Monitoring	6492.BAH.U56 - Balmon Kelas I Samarinda - Pengukuran Frekuensi Radio Luar Kota Transportasi Darat Dan Laut	3	3	2	2	Layanan	Sudah	67,0%	2	2	0,07	0,04	58,0%
059.03.02 - Balmon, Loka dan Pos Monitoring	6492.BAH.U57 - Balmon Kelas I Samarinda - Pengukuran Frekuensi Radio Luar Kota Transportasi Udara	2	2	1	1	Layanan	Sudah	50,0%	2	2	0,09	0,04	49,0%
059.03.02 - Balmon, Loka dan Pos Monitoring	6492.BAH.U58 - Balmon Kelas I Samarinda - Penanganan Gangguan Frekuensi Radio Dalam Kota	2	2	0	0	Layanan	Belum	1,0%	2	2	0,01	0,00	0,0%

TABEL 5.
CAPAIAN RINCIAN OUTPUT
KEMENTERIAN KOMUNIKASI DAN INFORMATIKA

KODE & NOMENKLATUR UNIT KERJA PELAKSANA RINCIAN OUTPUT	KODE & NOMENKLATUR RINCIAN OUTPUT	VOLUME		REALISASI FISIK		SATUAN	INFORMASI PEMANFAATAN	% PROGRESS STATUS PELAKSANAAN (KUMULATIF)	PELAPORAN KOMPONEN & SERAPAN ANGGARAN				
		RENJA K/L	RKA K/L (RO SATKER)	RENJA K/L	RKA K/L (RO SATKER)				JUMLAH KOMPONEN	JUMLAH KOMPONEN DILAPORKAN	ALOKASI ANGGARAN (RP. MILIAR)	REALISASI ANGGARAN (RP. MILIAR)	SERAPAN ANGGARAN
059.03.02 - Balmon, Loka dan Pos Monitoring	6492.BAH.U59 - Balmon Kelas I Samarinda - Penanganan Gangguan Frekuensi Radio Luar Kota Darat	8	8	3	3	Layanan	Sudah	38,0%	2	2	0,20	0,07	37,8%
059.03.02 - Balmon, Loka dan Pos Monitoring	6492.BAH.U60 - Balmon Kelas I Samarinda - Penanganan Gangguan Frekuensi Radio Luar Kota Transportasi Udara	1	1	1	1	Layanan	Sudah	100,0%	2	2	0,04	0,04	93,6%
059.03.02 - Balmon, Loka dan Pos Monitoring	6492.BAH.U61 - Balmon Kelas I Samarinda - Penanganan Gangguan Frekuensi Radio Luar Kota Transportasi Laut	2	2	1	1	Layanan	Sudah	50,0%	2	2	0,05	0,02	46,1%
059.03.02 - Balmon, Loka dan Pos Monitoring	6492.BAH.U62 - Balmon Kelas I Makassar - Pemantauan Frekuensi Radio Dan Standar Perangkat Pos Dan Informatika Dalam Kota Makassar	4	4	4	4	Layanan	Sudah	100,0%	2	2	0,02	0,02	89,1%
059.03.02 - Balmon, Loka dan Pos Monitoring	6492.BAH.U63 - Balmon Kelas I Makassar - Pemantauan Frekuensi Radio Dan Standar Perangkat Pos Dan Informatika Di Luar Kota Makassar Transportasi Laut	2	2	2	2	Layanan	Sudah	100,0%	2	2	0,06	0,05	83,1%
059.03.02 - Balmon, Loka dan Pos Monitoring	6492.BAH.U64 - Balmon Kelas I Makassar - Pemantauan Frekuensi Radio Dan Standar Perangkat Pos Dan Informatika Di Luar Kota Makassar Transportasi Darat	244	23	14	14	Layanan	Belum	60,0%	2	2	0,56	0,27	49,1%

TABEL 5.
CAPAIAN RINCIAN OUTPUT
KEMENTERIAN KOMUNIKASI DAN INFORMATIKA

Triwulan II Tahun Anggaran 2023

KODE & NOMENKLATUR UNIT KERJA PELAKSANA RINCIAN OUTPUT	KODE & NOMENKLATUR RINCIAN OUTPUT	VOLUME		REALISASI FISIK		SATUAN	INFORMASI PEMANFAATAN	% PROGRESS STATUS PELAKSANAAN (KUMULATIF)	PELAPORAN KOMPONEN & SERAPAN ANGGARAN				
		RENJA K/L	RKA K/L (RO SATKER)	RENJA K/L	RKA K/L (RO SATKER)				JUMLAH KOMPONEN	JUMLAH KOMPONEN DILAPORKAN	ALOKASI ANGGARAN (RP. MILIAR)	REALISASI ANGGARAN (RP. MILIAR)	SERAPAN ANGGARAN
059.03.02 - Balmon, Loka dan Pos Monitoring	6492.BAH.U65 - Balmon Kelas I Makassar - Penertiban Frekuensi Radio Dan Standar Perangkat Pos Dan Informatika Dalam Kota Makassar	1	1	0	0	Layanan	Belum	22,0%	2	2	0,02	0,00	0,0%
059.03.02 - Balmon, Loka dan Pos Monitoring	6492.BAH.U66 - Balmon Kelas I Makassar - Penertiban Frekuensi Radio Dan Standar Perangkat Pos Dan Informatika Luar Kota Makassar Transportasi Darat	4	4	1	1	Layanan	Belum	26,0%	2	2	0,30	0,07	22,0%
059.03.02 - Balmon, Loka dan Pos Monitoring	6492.BAH.U67 - Balmon Kelas I Makassar - Pengukuran Frekuensi Radio Luar Kota Makassar Transportasi Laut	2	2	2	2	Layanan	Belum	100,0%	2	2	0,05	0,05	91,4%
059.03.02 - Balmon, Loka dan Pos Monitoring	6492.BAH.U68 - Balmon Kelas I Makassar - Pengukuran Frekuensi Radio Luar Kota Makassar Transportasi Darat	16	17	18	18	Layanan	Belum	100,0%	2	2	0,41	0,33	78,9%
059.03.02 - Balmon, Loka dan Pos Monitoring	6492.BAH.U69 - Balmon Kelas I Makassar - Pengukuran Frekuensi Radio Dalam Kota Makassar	6	5	3	3	Layanan	Belum	60,0%	2	2	0,03	0,01	50,4%
059.03.02 - Balmon, Loka dan Pos Monitoring	6492.BAH.U70 - Balmon Kelas I Makassar - Penertiban Frekuensi Radio Dan Standar Perangkat Pos Informatika Luar Kota Makasaar Transportasi Laut	1	1	0	0	Layanan	Belum	22,0%	2	2	0,08	0,00	0,0%

TABEL 5.
CAPAIAN RINCIAN OUTPUT
KEMENTERIAN KOMUNIKASI DAN INFORMATIKA

KODE & NOMENKLATUR UNIT KERJA PELAKSANA RINCIAN OUTPUT	KODE & NOMENKLATUR RINCIAN OUTPUT	VOLUME		REALISASI FISIK		SATUAN	INFORMASI PEMANFAATAN	% PROGRESS STATUS PELAKSANAAN (KUMULATIF)	PELAPORAN KOMPONEN & SERAPAN ANGGARAN				
		RENJA K/L	RKA K/L (RO SATKER)	RENJA K/L	RKA K/L (RO SATKER)				JUMLAH KOMPONEN	JUMLAH KOMPONEN DILAPORKAN	ALOKASI ANGGARAN (RP. MILIAR)	REALISASI ANGGARAN (RP. MILIAR)	SERAPAN ANGGARAN
059.03.02 - Balmon, Loka dan Pos Monitoring	6492.BAH.U71 - Balmon Kelas I Makassar - Penanganan Gangguan Frekuensi Radio Luar Kota Makassar Transportasi Darat	16	14	7	7	Layanan	Belum	50,0%	2	2	0,34	0,15	43,3%
059.03.02 - Balmon, Loka dan Pos Monitoring	6492.BAH.U72 - Balmon Kelas I Makassar - Penanganan Gangguan Frekuensi Radio Luar Kota Transportasi Laut	2	1	1	1	Layanan	Belum	100,0%	2	2	0,03	0,02	80,4%
059.03.02 - Balmon, Loka dan Pos Monitoring	6492.BAH.U73 - Balmon Kelas I Pekanbaru - Pemantauan Frekuensi Radio Dan Standar Perangkat Pos Dan Informatika Dalam Kota	6	6	4	4	Layanan	Sudah	69,5%	2	2	0,03	0,02	58,5%
059.03.02 - Balmon, Loka dan Pos Monitoring	6492.BAH.U74 - Balmon Kelas I Pekanbaru - Pemantauan Frekuensi Radio Dan Standar Perangkat Pos Dan Informatika Luar Kota Transportasi Darat	12	12	7	7	Layanan	Sudah	68,5%	2	2	0,27	0,14	53,2%
059.03.02 - Balmon, Loka dan Pos Monitoring	6492.BAH.U75 - Balmon Kelas I Pekanbaru - Penertiban Frekuensi Radio Dan Standar Perangkat Pos Dan Informatika Dalam Kota	1	1	0	0	Layanan	Belum	16,0%	2	2	0,02	0,00	0,0%
059.03.02 - Balmon, Loka dan Pos Monitoring	6492.BAH.U76 - Balai Monitor Kelas I Pekanbaru - Penertiban Frekuensi Radio Dan Standar Perangkat Pos Dan Informatika Luar Kota Transportasi Darat	2	2	1	1	Layanan	Sudah	47,5%	2	2	0,12	0,00	0,0%

TABEL 5.
CAPAIAN RINCIAN OUTPUT
KEMENTERIAN KOMUNIKASI DAN INFORMATIKA

KODE & NOMENKLATUR UNIT KERJA PELAKSANA RINCIAN OUTPUT	KODE & NOMENKLATUR RINCIAN OUTPUT	VOLUME		REALISASI FISIK		SATUAN	INFORMASI PEMANFAATAN	% PROGRESS STATUS PELAKSANAAN (KUMULATIF)	PELAPORAN KOMPONEN & SERAPAN ANGGARAN				
		RENJA K/L	RKA K/L (RO SATKER)	RENJA K/L	RKA K/L (RO SATKER)				JUMLAH KOMPONEN	JUMLAH KOMPONEN DILAPORKAN	ALOKASI ANGGARAN (RP. MILIAR)	REALISASI ANGGARAN (RP. MILIAR)	SERAPAN ANGGARAN
059.03.02 - Balmon, Loka dan Pos Monitoring	6492.BAH.U77 - Balmon Kelas I Pekanbaru - Pengukuran Frekuensi Radio Luar Kota Transportasi Darat	10	10	4	4	Layanan	Sudah	43,0%	2	2	0,22	0,10	45,5%
059.03.02 - Balmon, Loka dan Pos Monitoring	6492.BAH.U78 - Balmon Kelas I Pekanbaru - Penertiban Frekuensi Radio Dan Standar Perangkat Pos Dan Informatika Luar Kota Transportasi Laut	1	1	0	0	Layanan	Belum	25,0%	2	2	0,09	0,00	0,0%
059.03.02 - Balmon, Loka dan Pos Monitoring	6492.BAH.U79 - Balmon Kelas I Pekanbaru - Pengukuran Frekuensi Radio Luar Kota Transportasi Laut	1	1	0	0	Layanan	Belum	25,5%	2	2	0,03	0,00	0,0%
059.03.02 - Balmon, Loka dan Pos Monitoring	6492.BAH.U80 - Balmon Kelas I Pekanbaru - Pengukuran Frekuensi Dalam Kota	4	4	1	1	Layanan	Sudah	35,5%	2	2	0,02	0,00	23,9%
059.03.02 - Balmon, Loka dan Pos Monitoring	6492.BAH.U81 - Balmon Kelas I Pekanbaru - Pemantauan Frekuensi Radio Dan Sandar Perangkat Pos Dan Informatika Luar Kota Transportasi Laut	1	1	0	0	Layanan	Belum	26,0%	2	2	0,03	0,00	0,0%
059.03.02 - Balmon, Loka dan Pos Monitoring	6492.BAH.U82 - Balmon Kelas I Pekanbaru - Penanganan Gangguan Frekuensi Radio Dalam Kota	4	4	2	2	Layanan	Sudah	50,0%	2	2	0,02	0,00	0,0%
059.03.02 - Balmon, Loka dan Pos Monitoring	6492.BAH.U83 - Balmon Kelas I Pekanbaru - Penanganan Gangguan Frekuensi Radio Luar Kota	1	1	2	2	Layanan	Sudah	100,0%	2	2	0,02	0,02	85,9%

TABEL 5.
CAPAIAN RINCIAN OUTPUT
KEMENTERIAN KOMUNIKASI DAN INFORMATIKA

KODE & NOMENKLATUR UNIT KERJA PELAKSANA RINCIAN OUTPUT	KODE & NOMENKLATUR RINCIAN OUTPUT	VOLUME		REALISASI FISIK		SATUAN	INFORMASI PEMANFAATAN	% PROGRESS STATUS PELAKSANAAN (KUMULATIF)	PELAPORAN KOMPONEN & SERAPAN ANGGARAN				
		RENJA K/L	RKA K/L (RO SATKER)	RENJA K/L	RKA K/L (RO SATKER)				JUMLAH KOMPONEN	JUMLAH KOMPONEN DILAPORKAN	ALOKASI ANGGARAN (RP. MILIAR)	REALISASI ANGGARAN (RP. MILIAR)	SERAPAN ANGGARAN
059.03.02 - Balmon, Loka dan Pos Monitoring	6492.BAH.U84 - Balmon Kelas I Pekanbaru - Penanganan Gangguan Frekuensi Radio Luar Kota Transportasi Laut	1	1	0	0	Layanan	Belum	14,0%	2	2	0,03	0,00	0,0%
059.03.02 - Balmon, Loka dan Pos Monitoring	6492.BAH.U85 - Balmon Kelas I Palembang - Pemantauan Frekuensi Radio Dan Standar Perangkat Pos Dan Informatika Dalam Kota	4	4	2	3	Layanan	Sudah	75,0%	2	2	0,02	0,01	62,9%
059.03.02 - Balmon, Loka dan Pos Monitoring	6492.BAH.U86 - Balmon Kelas I Palembang - Pemantauan Frekuensi Radio Dan Standar Perangkat Pos Dan Informatika Luar Kota	18	16	8	8	Layanan	Sudah	50,0%	2	2	0,33	0,12	35,5%
059.03.02 - Balmon, Loka dan Pos Monitoring	6492.BAH.U87 - Balmon Kelas I Palembang - Pemantauan Frekuensi Radio Dan Standar Perangkat Pos Dan Informatika Luar Kota Lewat Sungai/Laut	2	2	1	1	Layanan	Sudah	50,0%	2	2	0,04	0,02	38,3%
059.03.02 - Balmon, Loka dan Pos Monitoring	6492.BAH.U88 - Balai Monitor Kelas I Palembang - Penertiban Frekuensi Radio Dan Perangkat Pos Dan Informatika Dalam Kota	2	2	1	1	Layanan	Sudah	50,0%	2	2	0,04	0,02	41,7%

TABEL 5.
CAPAIAN RINCIAN OUTPUT
KEMENTERIAN KOMUNIKASI DAN INFORMATIKA

Triwulan II Tahun Anggaran 2023

KODE & NOMENKLATUR UNIT KERJA PELAKSANA RINCIAN OUTPUT	KODE & NOMENKLATUR RINCIAN OUTPUT	VOLUME		REALISASI FISIK		SATUAN	INFORMASI PEMANFAATAN	% PROGRESS STATUS PELAKSANAAN (KUMULATIF)	PELAPORAN KOMPONEN & SERAPAN ANGGARAN				
		RENJA K/L	RKA K/L (RO SATKER)	RENJA K/L	RKA K/L (RO SATKER)				JUMLAH KOMPONEN	JUMLAH KOMPONEN DILAPORKAN	ALOKASI ANGGARAN (RP. MILIAR)	REALISASI ANGGARAN (RP. MILIAR)	SERAPAN ANGGARAN
059.03.02 - Balmon, Loka dan Pos Monitoring	6492.BAH.U89 - Balai Monitor Kelas I Palembang - Penertiban Frekuensi Radio Dan Standart Perangkat Pos Dan Informatika Luar Kota	6	4	2	2	Layanan	Sudah	50,0%	2	2	0,25	0,05	21,2%
059.03.02 - Balmon, Loka dan Pos Monitoring	6492.BAH.U90 - Balai Monitor Kelas I Palembang - Pengukuran Frekuensi Radio Dalam Kota	5	5	3	3	Layanan	Sudah	60,0%	2	2	0,03	0,01	34,7%
059.03.02 - Balmon, Loka dan Pos Monitoring	6492.BAH.U91 - Balai Monitor Kelas I Palembang - Pengukuran Frekuensi Radio Luar Kota	10	10	9	9	Layanan	Sudah	90,0%	2	2	0,21	0,13	65,5%
059.03.02 - Balmon, Loka dan Pos Monitoring	6492.BAH.U92 - Balai Monitor Kelas I Palembang - Penanganan Gangguan Frekuensi Radio Dalam Kota	5	5	2	2	Layanan	Sudah	40,0%	2	2	0,03	0,01	18,1%
059.03.02 - Balmon, Loka dan Pos Monitoring	6492.BAH.U93 - Balai Monitor Kelas I Palembang - Penanganan Ganqquan Luar Kota	5	5	3	3	Layanan	Sudah	60,0%	2	2	0,10	0,04	34,4%
059.03.02 - Balmon, Loka dan Pos Monitoring	6492.BAH.U94 - Balai Monitor Kelas I Yogyakarta - Pemantauan Frekuensi Radio Dan Standar Perangkat Pos Dan Informatika Dalam Kota (D.I.Yogyakarta)	4	4	5	4	Layanan	Belum	42,5%	2	2	0,02	0,01	58,1%

TABEL 5.
CAPAIAN RINCIAN OUTPUT
KEMENTERIAN KOMUNIKASI DAN INFORMATIKA

KODE & NOMENKLATUR UNIT KERJA PELAKSANA RINCIAN OUTPUT	KODE & NOMENKLATUR RINCIAN OUTPUT	VOLUME		REALISASI FISIK		SATUAN	INFORMASI PEMANFAATAN	% PROGRESS STATUS PELAKSANAAN (KUMULATIF)	PELAPORAN KOMPONEN & SERAPAN ANGGARAN				
		RENJA K/L	RKA K/L (RO SATKER)	RENJA K/L	RKA K/L (RO SATKER)				JUMLAH KOMPONEN	JUMLAH KOMPONEN DILAPORKAN	ALOKASI ANGGARAN (RP. MILIAR)	REALISASI ANGGARAN (RP. MILIAR)	SERAPAN ANGGARAN
059.03.02 - Balmon, Loka dan Pos Monitoring	6492.BAH.U95 - Balai Monitor Kelas I Yogyakarta - Pemantauan Frekuensi Radio Dan Standar Perangkat Pos Dan Informatika Luar Kota (D.I.Yogyakarta)	25	25	21	21	Layanan	Sudah	45,5%	2	2	0,29	0,15	50,4%
059.03.02 - Balmon, Loka dan Pos Monitoring	6492.BAH.U96 - Balai Monitor Kelas I Yogyakarta - Penertiban Frekuensi Radio Dan Standar Perangkat Pos Dan Informatika Dalam Kota (D.I.Yogyakarta)	4	4	3	3	Layanan	Sudah	40,5%	2	2	0,08	0,02	20,3%
059.03.02 - Balmon, Loka dan Pos Monitoring	6492.BAH.U97 - Balai Monitor Kelas I Yogyakarta - Penertiban Frekuensi Radio Dan Standar Perangkat Pos Dan Informatika Luar Kota (Diy)	9	9	6	6	Layanan	Sudah	52,0%	2	2	0,35	0,07	19,8%
059.03.02 - Balmon, Loka dan Pos Monitoring	6492.BAH.U98 - Balai Monitor Kelas I Yogyakarta - Pengukuran Frekuensi Radio (D.I.Yogyakarta)	21	21	14	14	Layanan	Sudah	37,0%	2	2	0,29	0,11	36,7%

TABEL 5.
CAPAIAN RINCIAN OUTPUT
KEMENTERIAN KOMUNIKASI DAN INFORMATIKA

Triwulan II Tahun Anggaran 2023

KODE & NOMENKLATUR UNIT KERJA PELAKSANA RINCIAN OUTPUT	KODE & NOMENKLATUR RINCIAN OUTPUT	VOLUME		REALISASI FISIK		SATUAN	INFORMASI PEMANFAATAN	% PROGRESS STATUS PELAKSANAAN (KUMULATIF)	PELAPORAN KOMPONEN & SERAPAN ANGGARAN				
		RENJA K/L	RKA K/L (RO SATKER)	RENJA K/L	RKA K/L (RO SATKER)				JUMLAH KOMPONEN	JUMLAH KOMPONEN DILAPORKAN	ALOKASI ANGGARAN (RP. MILIAR)	REALISASI ANGGARAN (RP. MILIAR)	SERAPAN ANGGARAN
059.03.02 - Balmon, Loka dan Pos Monitoring	6492.BAH.U99 - Balai Monitor Kelas I Yogyakarta - Penyelesaian Penanganan Gangguan Balmon Kelas I Yoqyakarta	12	12	11	11	Layanan	Sudah	59,0%	2	2	0,19	0,07	35,8%
059.03.02 - Balmon, Loka dan Pos Monitoring	6492.BAH.UA0 - Balai Monitor Kelas I Denpasar - Pemantauan Frekuensi Radio Dan Standar Perangkat Pos Dan Informatika Dalam Kota	3	2	4	2	Layanan	Belum	87,5%	2	2	0,01	0,01	93,4%
059.03.02 - Balmon, Loka dan Pos Monitoring	6492.BAH.UA1 - Balai Monitor Kelas I Denpasar - Pemantauan Frekuensi Radio Dan Standar Perangkat Pos Dan Informatika Luar Kota Transportasi Darat	18	19	13	11	Layanan	Belum	25,0%	2	2	0,46	0,23	49,1%
059.03.02 - Balmon, Loka dan Pos Monitoring	6492.BAH.UA2 - Balai Monitor Kelas I Denpasar - Penertiban Frekuensi Radio Dan Standar Perangkat Pos Dan Informatika Dalam Kota	1	1	0	0	Layanan	Belum	1,0%	2	2	0,02	0,00	0,0%
059.03.02 - Balmon, Loka dan Pos Monitoring	6492.BAH.UA3 - Balai Monitor Kelas I Denpasar - Penertiban Frekuensi Radio Dan Standar Perangkat Pos Dan Informatika Luar Kota Transportasi Darat	5	5	1	1	Layanan	Belum	13,5%	2	2	0,34	0,05	13,5%

TABEL 5.
CAPAIAN RINCIAN OUTPUT
KEMENTERIAN KOMUNIKASI DAN INFORMATIKA

Triwulan II Tahun Anggaran 2023

KODE & NOMENKLATUR UNIT KERJA PELAKSANA RINCIAN OUTPUT	KODE & NOMENKLATUR RINCIAN OUTPUT	VOLUME		REALISASI FISIK		SATUAN	INFORMASI PEMANFAATAN	% PROGRESS STATUS PELAKSANAAN (KUMULATIF)	PELAPORAN KOMPONEN & SERAPAN ANGGARAN				
		RENJA K/L	RKA K/L (RO SATKER)	RENJA K/L	RKA K/L (RO SATKER)				JUMLAH KOMPONEN	JUMLAH KOMPONEN DILAPORKAN	ALOKASI ANGGARAN (RP. MILIAR)	REALISASI ANGGARAN (RP. MILIAR)	SERAPAN ANGGARAN
059.03.02 - Balmon, Loka dan Pos Monitoring	6492.BAH.UA4 - Balai Monitor Kelas I Denpasar - Pengukuran Frekuensi Radio Luar Kota Transportasi Darat	10	10	9	11	Layanan	Belum	28,0%	2	2	0,24	0,13	55,3%
059.03.02 - Balmon, Loka dan Pos Monitoring	6492.BAH.UA5 - Balai Monitor Kelas I Denpasar - Pemantauan Frekuensi Radio Dan Standar Perangkat Pos Dan Informatika Luar Kota Transportasi Laut	1	1	0	0	Layanan	Belum	1,0%	2	2	0,03	0,00	0,0%
059.03.02 - Balmon, Loka dan Pos Monitoring	6492.BAH.UA6 - Balai Monitor Kelas I Denpasar - Penanganan Gangguan Frekuensi Radio Dalam Kota	5	5	5	5	Layanan	Belum	27,5%	2	2	0,03	0,02	53,1%
059.03.02 - Balmon, Loka dan Pos Monitoring	6492.BAH.UA7 - Balai Monitor Kelas I Denpasar - Penanganan Gangguan Frekuensi Radio Luar Kota	23	23	16	15	Layanan	Belum	21,0%	2	2	0,43	0,18	41,2%
059.03.02 - Balmon, Loka dan Pos Monitoring	6492.BAH.UA8 - Balai Monitor Kelas I Kupang - Pemantauan Frekuensi Radio Dan Standar Perangkat Pos Dan Informatika Dalam Kota Kupang	7	9	8	8	Layanan	Belum	89,0%	2	2	0,06	0,03	46,3%

TABEL 5.
CAPAIAN RINCIAN OUTPUT
KEMENTERIAN KOMUNIKASI DAN INFORMATIKA

KODE & NOMENKLATUR UNIT KERJA PELAKSANA RINCIAN OUTPUT	KODE & NOMENKLATUR RINCIAN OUTPUT	VOLUME		REALISASI FISIK		SATUAN	INFORMASI PEMANFAATAN	% PROGRESS STATUS PELAKSANAAN (KUMULATIF)	PELAPORAN KOMPONEN & SERAPAN ANGGARAN				
		RENJA K/L	RKA K/L (RO SATKER)	RENJA K/L	RKA K/L (RO SATKER)				JUMLAH KOMPONEN	JUMLAH KOMPONEN DILAPORKAN	ALOKASI ANGGARAN (RP. MILIAR)	REALISASI ANGGARAN (RP. MILIAR)	SERAPAN ANGGARAN
059.03.02 - Balmon, Loka dan Pos Monitoring	6492.BAH.UA9 - Balai Monitor Kelas I Kupang - Pemantauan Frekuensi Radio Dan Standar Perangkat Pos Dan Informatika Luar Kota Transportasi Darat Ntt	8	7	5	5	Layanan	Belum	72,0%	2	2	0,19	0,11	55,5%
059.03.02 - Balmon, Loka dan Pos Monitoring	6492.BAH.UB0 - Balai Monitor Kelas I Kupang - Pemantauan Frekuensi Radio Dan Standar Perangkat Pos Dan Informatika Luar Kota Transportasi Udara Ntt	15	16	11	11	Layanan	Belum	69,0%	2	2	0,69	0,36	52,0%
059.03.02 - Balmon, Loka dan Pos Monitoring	6492.BAH.UB1 - Balai Monitor Kelas I Kupang - Penertiban Frekuensi Radio Dan Standar Perangkat Pos Dan Informatika Dalam Kota Kupang	2	2	1	1	Layanan	Belum	51,0%	2	2	0,05	0,01	28,3%
059.03.02 - Balmon, Loka dan Pos Monitoring	6492.BAH.UB2 - Balai Monitor Kelas I Kupang - Penertiban Frekuensi Radio Dan Standar Perangkat Pos Dan Informatika Luar Kota Transportasi Darat Ntt	2	2	1	1	Layanan	Belum	51,0%	2	2	0,07	0,02	27,9%
059.03.02 - Balmon, Loka dan Pos Monitoring	6492.BAH.UB3 - Balai Monitor Kelas I Kupang - Penertiban Frekuensi Radio Dan Standar Perangkat Pos Dan Informatika Luar Kota Transportasi Udara Ntt	2	2	1	1	Layanan	Belum	51,0%	2	2	0,11	0,02	16,7%

TABEL 5.
CAPAIAN RINCIAN OUTPUT
KEMENTERIAN KOMUNIKASI DAN INFORMATIKA

Triwulan II Tahun Anggaran 2023

KODE & NOMENKLATUR UNIT KERJA PELAKSANA RINCIAN OUTPUT	KODE & NOMENKLATUR RINCIAN OUTPUT	VOLUME		REALISASI FISIK		SATUAN	INFORMASI PEMANFAATAN	% PROGRESS STATUS PELAKSANAAN (KUMULATIF)	PELAPORAN KOMPONEN & SERAPAN ANGGARAN				
		RENJA K/L	RKA K/L (RO SATKER)	RENJA K/L	RKA K/L (RO SATKER)				JUMLAH KOMPONEN	JUMLAH KOMPONEN DILAPORKAN	ALOKASI ANGGARAN (RP. MILIAR)	REALISASI ANGGARAN (RP. MILIAR)	SERAPAN ANGGARAN
059.03.02 - Balmon, Loka dan Pos Monitoring	6492.BAH.UB4 - Balai Monitor Kelas I Kupang - Pengukuran Frekuensi Radio Dalam Kota Kupang	5	5	2	2	Layanan	Belum	42,0%	2	2	0,03	0,01	29,3%
059.03.02 - Balmon, Loka dan Pos Monitoring	6492.BAH.UB5 - Balai Monitor Kelas I Kupang - Pengukuran Frekuensi Radio Luar Kota Transportasi Darat	5	5	5	5	Layanan	Belum	100,0%	2	2	0,13	0,10	80,6%
059.03.02 - Balmon, Loka dan Pos Monitoring	6492.BAH.UB6 - Balai Monitor Kelas I Kupang - Pengukuran Frekuensi Radio Luar Kota Transportasi Udara Ntt	12	12	5	5	Layanan	Belum	42,0%	2	2	0,52	0,22	42,0%
059.03.02 - Balmon, Loka dan Pos Monitoring	6492.BAH.UB7 - Balai Monitor Kelas I Kupang - Penanganan Gangguan Frekuensi Radio Dalam Kota Kupang	3	1	1	1	Layanan	Belum	100,0%	2	2	0,01	0,00	73,1%
059.03.02 - Balmon, Loka dan Pos Monitoring	6492.BAH.UB8 - Balai Monitor Kelas I Kupang - Penanganan Gangguan Frekuensi Radio Luar Kota Transportasi Darat	2	1	0	0	Layanan	Belum	19,0%	2	2	0,03	0,00	0,0%
059.03.02 - Balmon, Loka dan Pos Monitoring	6492.BAH.UB9 - Balai Monitor Kelas I Kupang - Penanganan Gangguan Frekuensi Radio Luar Kota Transportasi Udara	2	1	0	0	Layanan	Belum	19,0%	2	2	0,04	0,00	0,0%

TABEL 5.
CAPAIAN RINCIAN OUTPUT
KEMENTERIAN KOMUNIKASI DAN INFORMATIKA

KODE & NOMENKLATUR UNIT KERJA PELAKSANA RINCIAN OUTPUT	KODE & NOMENKLATUR RINCIAN OUTPUT	VOLUME		REALISASI FISIK		SATUAN	INFORMASI PEMANFAATAN	% PROGRESS STATUS PELAKSANAAN (KUMULATIF)	PELAPORAN KOMPONEN & SERAPAN ANGGARAN				
		RENJA K/L	RKA K/L (RO SATKER)	RENJA K/L	RKA K/L (RO SATKER)				JUMLAH KOMPONEN	JUMLAH KOMPONEN DILAPORKAN	ALOKASI ANGGARAN (RP. MILIAR)	REALISASI ANGGARAN (RP. MILIAR)	SERAPAN ANGGARAN
059.03.02 - Balmon, Loka dan Pos Monitoring	6492.BAH.UC0 - Balai Monitor Kelas I Manado - Pemantauan Frekrad Dan Standar Perangkat Pos Dan Informatika Dalam Kota Sulut	2	2	0	1	Layanan	Belum	55,0%	2	2	0,01	0,00	23,9%
059.03.02 - Balmon, Loka dan Pos Monitoring	6492.BAH.UC1 - Balai Monitor Kelas I Manado - Pemantauan Frekrad Dan Standar Perangkat Pos Dan Informatika Luar Kota Sulut Transportasi Darat	12	11	3	3	Layanan	Belum	36,0%	2	2	0,19	0,02	9,7%
059.03.02 - Balmon, Loka dan Pos Monitoring	6492.BAH.UC2 - Balai Monitor Kelas I Manado - Pemantauan Frekrad Dan Standar Perangkat Pos Dan Informatika Luar Kota Sulut Transportasi Udara Kepulauan	2	2	0	0	Layanan	Belum	15,0%	2	2	0,06	0,00	0,0%
059.03.02 - Balmon, Loka dan Pos Monitoring	6492.BAH.UC3 - Balai Monitor Kelas I Manado - Pemantauan Frekrad Dan Standar Perangkat Pos Dan Informatika Luar Kota Sulut Transportasi Laut Kepulauan	1	1	0	0	Layanan	Belum	15,5%	2	2	0,02	0,00	0,0%

TABEL 5.
CAPAIAN RINCIAN OUTPUT
KEMENTERIAN KOMUNIKASI DAN INFORMATIKA

KODE & NOMENKLATUR UNIT KERJA PELAKSANA RINCIAN OUTPUT	KODE & NOMENKLATUR RINCIAN OUTPUT	VOLUME		REALISASI FISIK		SATUAN	INFORMASI PEMANFAATAN	% PROGRESS STATUS PELAKSANAAN (KUMULATIF)	PELAPORAN KOMPONEN & SERAPAN ANGGARAN				
		RENJA K/L	RKA K/L (RO SATKER)	RENJA K/L	RKA K/L (RO SATKER)				JUMLAH KOMPONEN	JUMLAH KOMPONEN DILAPORKAN	ALOKASI ANGGARAN (RP. MILIAR)	REALISASI ANGGARAN (RP. MILIAR)	SERAPAN ANGGARAN
059.03.02 - Balmon, Loka dan Pos Monitoring	6492.BAH.UC4 - Balai Monitor Kelas I Manado - Penertiban Frekuensi Radio Dan Standar Perangkat Pos Dan Informatika Dalam Kota Sulut	1	1	0	0	Layanan	Belum	15,5%	2	2	0,02	0,00	0,0%
059.03.02 - Balmon, Loka dan Pos Monitoring	6492.BAH.UC5 - Balai Monitor Kelas I Manado - Penertiban Frekuensi Radio Dan Standar Pos Dan Informatika Luar Kota Sulut	4	3	1	0	Layanan	Belum	29,0%	2	2	0,19	0,04	22,4%
059.03.02 - Balmon, Loka dan Pos Monitoring	6492.BAH.UC6 - Balai Monitor Kelas I Manado - Pengukuran Frekuensi Radio Dalam Kota Sulut	3	4	3	0	Layanan	Belum	58,0%	2	2	0,02	0,01	43,2%
059.03.02 - Balmon, Loka dan Pos Monitoring	6492.BAH.UC7 - Balai Monitor Kelas I Manado - Pengukuran Frekuensi Radio Luar Kota Sulut Transportasi Darat	10	5	2	0	Layanan	Belum	60,0%	2	2	0,11	0,01	12,6%

TABEL 5.
CAPAIAN RINCIAN OUTPUT
KEMENTERIAN KOMUNIKASI DAN INFORMATIKA

Triwulan II Tahun Anggaran 2023

KODE & NOMENKLATUR UNIT KERJA PELAKSANA RINCIAN OUTPUT	KODE & NOMENKLATUR RINCIAN OUTPUT	VOLUME		REALISASI FISIK		SATUAN	INFORMASI PEMANFAATAN	% PROGRESS STATUS PELAKSANAAN (KUMULATIF)	PELAPORAN KOMPONEN & SERAPAN ANGGARAN				
		RENJA K/L	RKA K/L (RO SATKER)	RENJA K/L	RKA K/L (RO SATKER)				JUMLAH KOMPONEN	JUMLAH KOMPONEN DILAPORKAN	ALOKASI ANGGARAN (RP. MILIAR)	REALISASI ANGGARAN (RP. MILIAR)	SERAPAN ANGGARAN
059.03.02 - Balmon, Loka dan Pos Monitoring	6492.BAH.UC8 - Balai Monitor Kelas I Manado - Pengukuran Frekuensi Radio Luar Kota Sulut	2	1	0	0	Layanan	Belum	28,0%	2	2	0,03	0,01	27,0%
059.03.02 - Balmon, Loka dan Pos Monitoring	6492.BAH.UC9 - Balai Monitor Kelas I Manado - Penanganan Gangguan Frekuensi Radio Di Sulawesi Utara	8	5	1	1	Layanan	Belum	35,0%	2	2	0,06	0,02	33,4%
059.03.02 - Balmon, Loka dan Pos Monitoring	6492.BAH.UD0 - Balai Monitor Kelas Ii Jayapura - Pemantauan Frekuensi Radio Dan Standar Perangkat Pos Dan Informatika Dalam Kota (Papua)	3	3	0	1	Layanan	Belum	80,0%	2	2	0,02	0,01	23,7%
059.03.02 - Balmon, Loka dan Pos Monitoring	6492.BAH.UD1 - Balai Monitor Kelas Ii Jayapura - Pemantauan Frekuensi Radio Dan Standar Perangkat Pos Dan Informatika Luar Kota Menggunakan Transportasi Darat (Papua)	3	3	3	3	Layanan	Belum	100,0%	2	2	0,10	0,06	66,3%

TABEL 5.
CAPAIAN RINCIAN OUTPUT
KEMENTERIAN KOMUNIKASI DAN INFORMATIKA

KODE & NOMENKLATUR UNIT KERJA PELAKSANA RINCIAN OUTPUT	KODE & NOMENKLATUR RINCIAN OUTPUT	VOLUME		REALISASI FISIK		SATUAN	INFORMASI PEMANFAATAN	% PROGRESS STATUS PELAKSANAAN (KUMULATIF)	PELAPORAN KOMPONEN & SERAPAN ANGGARAN				
		RENJA K/L	RKA K/L (RO SATKER)	RENJA K/L	RKA K/L (RO SATKER)				JUMLAH KOMPONEN	JUMLAH KOMPONEN DILAPORKAN	ALOKASI ANGGARAN (RP. MILIAR)	REALISASI ANGGARAN (RP. MILIAR)	SERAPAN ANGGARAN
059.03.02 - Balmon, Loka dan Pos Monitoring	6492.BAH.UD2 - Balai Monitor Kelas Ii Jayapura - Pemantauan Frekuensi Radio Dan Standar Perangkat Pos Dan Informatika Luar Kota Menggunakan Tansportasi Udara (Papua)	17	17	16	17	Layanan	Belum	90,0%	2	2	1,17	0,76	65,4%
059.03.02 - Balmon, Loka dan Pos Monitoring	6492.BAH.UD3 - Balai Monitor Kelas Ii Jayapura - Pemantauan Frekuensi Radio Dan Standar Perangkat Pos Dan Informatika Luar Kota Menggunakan Tansportasi Udara Dan Laut (Papua)	2	2	2	2	Layanan	Belum	85,0%	2	2	0,14	0,10	73,3%
059.03.02 - Balmon, Loka dan Pos Monitoring	6492.BAH.UD4 - Balai Monitor Kelas Ii Jayapura - Penertiban Frekuensi Radio Dan Standar Perangkat Pos Dan Informatika Dalam Kota (Papua)	1	1	0	2	Layanan	Belum	25,0%	2	2	0,02	0,00	0,0%

TABEL 5.
CAPAIAN RINCIAN OUTPUT
KEMENTERIAN KOMUNIKASI DAN INFORMATIKA

Triwulan II Tahun Anggaran 2023

KODE & NOMENKLATUR UNIT KERJA PELAKSANA RINCIAN OUTPUT	KODE & NOMENKLATUR RINCIAN OUTPUT	VOLUME		REALISASI FISIK		SATUAN	INFORMASI PEMANFAATAN	% PROGRESS STATUS PELAKSANAAN (KUMULATIF)	PELAPORAN KOMPONEN & SERAPAN ANGGARAN				
		RENJA K/L	RKA K/L (RO SATKER)	RENJA K/L	RKA K/L (RO SATKER)				JUMLAH KOMPONEN	JUMLAH KOMPONEN DILAPORKAN	ALOKASI ANGGARAN (RP. MILIAR)	REALISASI ANGGARAN (RP. MILIAR)	SERAPAN ANGGARAN
059.03.02 - Balmon, Loka dan Pos Monitoring	6492.BAH.UD5 - Balai Monitor Kelas Ii Jayapura - Penertiban Frekuensi Radio Dan Standar Perangkat Pos Dan Informatika Luar Kota (Papua)	2	2	0	1	Layanan	Belum	55,0%	2	2	0,37	0,14	36,4%
059.03.02 - Balmon, Loka dan Pos Monitoring	6492.BAH.UD6 - Balai Monitor Kelas Ii Jayapura - Pengukuran Frekuensi Radio Bergerak Dalam Kota (Papua)	2	2	1	2	Layanan	Belum	50,0%	2	2	0,02	0,01	71,0%
059.03.02 - Balmon, Loka dan Pos Monitoring	6492.BAH.UD7 - Balai Monitor Kelas Ii Jayapura - Pengukuran Frekuensi Radio Bergerak Luar Kota (Papua)	4	4	4	3	Layanan	Belum	89,0%	2	2	0,24	0,20	81,1%
059.03.02 - Balmon, Loka dan Pos Monitoring	6492.BAH.UD8 - Balai Monitor Kelas Ii Jayapura - Pengukuran Frekuensi Radio Bergerak Luar Kota Dengan Transportasi Darat (Papua)	3	3	2	2	Layanan	Belum	85,0%	2	2	0,12	0,04	35,2%

TABEL 5.
CAPAIAN RINCIAN OUTPUT
KEMENTERIAN KOMUNIKASI DAN INFORMATIKA

Triwulan II Tahun Anggaran 2023

KODE & NOMENKLATUR UNIT KERJA PELAKSANA RINCIAN OUTPUT	KODE & NOMENKLATUR RINCIAN OUTPUT	VOLUME		REALISASI FISIK		SATUAN	INFORMASI PEMANFAATAN	% PROGRESS STATUS PELAKSANAAN (KUMULATIF)	PELAPORAN KOMPONEN & SERAPAN ANGGARAN				
		RENJA K/L	RKA K/L (RO SATKER)	RENJA K/L	RKA K/L (RO SATKER)				JUMLAH KOMPONEN	JUMLAH KOMPONEN DILAPORKAN	ALOKASI ANGGARAN (RP. MILIAR)	REALISASI ANGGARAN (RP. MILIAR)	SERAPAN ANGGARAN
059.03.02 - Balmon, Loka dan Pos Monitoring	6492.BAH.UD9 - Balai Monitor Kelas Ii Jayapura - Penanganan Gangguan Frekuensi Radio Dalam Kota (Papua)	1	1	0	0	Layanan	Belum	25,0%	2	2	0,01	0,00	0,0%
059.03.02 - Balmon, Loka dan Pos Monitoring	6492.BAH.UE0 - Balai Monitor Kelas Ii Jayapura - Penanganan Gangguan Frekuensi Radio Luar Kota (Papua)	1	1	1	1	Layanan	Belum	85,0%	2	2	0,06	0,05	91,0%
059.03.02 - Balmon, Loka dan Pos Monitoring	6492.BAH.UE1 - Balai Monitor Kelas Ii Banda Aceh - Pemantauan Frekuensi Radio Dan Standar Perangkat Pos Dan Informatika Dalam Kota (Aceh)	4	5	3	3	Layanan	Sudah	64,0%	2	2	0,02	0,01	54,1%

TABEL 5.
CAPAIAN RINCIAN OUTPUT
KEMENTERIAN KOMUNIKASI DAN INFORMATIKA

KODE & NOMENKLATUR UNIT KERJA PELAKSANA RINCIAN OUTPUT	KODE & NOMENKLATUR RINCIAN OUTPUT	VOLUME		REALISASI FISIK		SATUAN	INFORMASI PEMANFAATAN	% PROGRESS STATUS PELAKSANAAN (KUMULATIF)	PELAPORAN KOMPONEN & SERAPAN ANGGARAN				
		RENJA K/L	RKA K/L (RO SATKER)	RENJA K/L	RKA K/L (RO SATKER)				JUMLAH KOMPONEN	JUMLAH KOMPONEN DILAPORKAN	ALOKASI ANGGARAN (RP. MILIAR)	REALISASI ANGGARAN (RP. MILIAR)	SERAPAN ANGGARAN
059.03.02 - Balmon, Loka dan Pos Monitoring	6492.BAH.UE2 - Balai Monitor Kelas Ii Banda Aceh - Pemantauan Frekuensi Radio Dan Standar Perangkat Pos Dan Informatika Diluar Kota (Aceh)	10	15	12	12	Layanan	Sudah	80,0%	2	2	0,34	0,26	74,9%
059.03.02 - Balmon, Loka dan Pos Monitoring	6492.BAH.UE3 - Balai Monitor Kelas Ii Banda Aceh - Pemantauan Frekuensi Radio Dan Standar Perangkat Pos Dan Informatika Di Luar Kota Menggunakan Transportasi Kapal Laut (Aceh)	1	3	2	2	Layanan	Sudah	66,0%	2	2	0,07	0,04	60,5%
059.03.02 - Balmon, Loka dan Pos Monitoring	6492.BAH.UE4 - Balai Monitor Kelas Ii Banda Aceh - Penertiban Frekuensi Radio Dan Standar Perangkat Pos Dan Informatika Dalam Kota (Aceh)	3	3	1	1	Layanan	Sudah	32,0%	2	2	0,07	0,02	29,5%

TABEL 5.
CAPAIAN RINCIAN OUTPUT
KEMENTERIAN KOMUNIKASI DAN INFORMATIKA

Triwulan II Tahun Anggaran 2023

KODE & NOMENKLATUR UNIT KERJA PELAKSANA RINCIAN OUTPUT	KODE & NOMENKLATUR RINCIAN OUTPUT	VOLUME		REALISASI FISIK		SATUAN	INFORMASI PEMANFAATAN	% PROGRESS STATUS PELAKSANAAN (KUMULATIF)	PELAPORAN KOMPONEN & SERAPAN ANGGARAN				
		RENJA K/L	RKA K/L (RO SATKER)	RENJA K/L	RKA K/L (RO SATKER)				JUMLAH KOMPONEN	JUMLAH KOMPONEN DILAPORKAN	ALOKASI ANGGARAN (RP. MILIAR)	REALISASI ANGGARAN (RP. MILIAR)	SERAPAN ANGGARAN
059.03.02 - Balmon, Loka dan Pos Monitoring	6492.BAH.UE5 - Balai Monitor Kelas Ii Banda Aceh - Penertiban Frekuensi Radio Dan Standar Perangkat Pos Dan Informatika Luar Kota (Aceh)	3	4	1	1	Layanan	Sudah	28,0%	2	2	0,23	0,05	23,6%
059.03.02 - Balmon, Loka dan Pos Monitoring	6492.BAH.UE6 - Balai Monitor Kelas Ii Banda Aceh - Pengukuran Frekuensi Radio Dalam Kota	5	5	2	2	Layanan	Sudah	42,0%	2	2	0,02	0,01	34,8%
059.03.02 - Balmon, Loka dan Pos Monitoring	6492.BAH.UE7 - Balai Monitor Kelas Ii Banda Aceh - Pengukuran Frekuensi Radio Luar Kota (Aceh)	8	10	6	6	Layanan	Sudah	60,0%	2	2	0,23	0,08	34,7%
059.03.02 - Balmon, Loka dan Pos Monitoring	6492.BAH.UE8 - Balai Monitor Kelas Ii Banda Aceh - Pengukuran Frekuensi Radio Luar Kota (Aceh) Dengan Menggunakan Transportasi Laut	1	1	1	1	Layanan	Sudah	100,0%	2	2	0,02	0,02	74,0%
059.03.02 - Balmon, Loka dan Pos Monitoring	6492.BAH.UE9 - Balai Monitor Kelas Ii Banda Aceh - Penanganan Gangguan Spektrum Frekuensi Radio Didalam Kota	4	4	2	2	Layanan	Sudah	58,0%	2	2	0,02	0,01	49,0%

TABEL 5.
CAPAIAN RINCIAN OUTPUT
KEMENTERIAN KOMUNIKASI DAN INFORMATIKA

KODE & NOMENKLATUR UNIT KERJA PELAKSANA RINCIAN OUTPUT	KODE & NOMENKLATUR RINCIAN OUTPUT	VOLUME		REALISASI FISIK		SATUAN	INFORMASI PEMANFAATAN	% PROGRESS STATUS PELAKSANAAN (KUMULATIF)	PELAPORAN KOMPONEN & SERAPAN ANGGARAN				
		RENJA K/L	RKA K/L (RO SATKER)	RENJA K/L	RKA K/L (RO SATKER)				JUMLAH KOMPONEN	JUMLAH KOMPONEN DILAPORKAN	ALOKASI ANGGARAN (RP. MILIAR)	REALISASI ANGGARAN (RP. MILIAR)	SERAPAN ANGGARAN
059.03.02 - Balmon, Loka dan Pos Monitoring	6492.BAH.UF0 - Balai Monitor Kelas li Banda Aceh - Penanganan Gangguan Frekuensi Radio Luar Kota (Aceh)	4	5	2	2	Layanan	Sudah	46,0%	2	2	0,11	0,04	35,0%
059.03.02 - Balmon, Loka dan Pos Monitoring	6492.BAH.UF1 - Balai Monitor Kelas li Batam - Pemantauan Frekuensi Radio Dan Standar Perangkat Pos Dan Informatika Dalam Kota	8	10	5	5	Layanan	Sudah	50,0%	2	2	0,05	0,03	46,2%
059.03.02 - Balmon, Loka dan Pos Monitoring	6492.BAH.UF2 - Balai Monitor Kelas li Batam - Pemantauan Frekuensi Radio Dan Standar Perangkat Pos Dan Informatika Luar Kota Transportasi Laut	7	9	5	5	Layanan	Sudah	55,0%	2	2	0,23	0,13	54,2%
059.03.02 - Balmon, Loka dan Pos Monitoring	6492.BAH.UF3 - Balai Monitor Kelas li Batam - Pemantauan Frekuensi Radio Dan Standar Perangkat Pos Dan Informatika Luar Kota Transportasi Udara	2	2	2	2	Layanan	Sudah	99,0%	2	2	0,09	0,08	87,9%

TABEL 5.
CAPAIAN RINCIAN OUTPUT
KEMENTERIAN KOMUNIKASI DAN INFORMATIKA

KODE & NOMENKLATUR UNIT KERJA PELAKSANA RINCIAN OUTPUT	KODE & NOMENKLATUR RINCIAN OUTPUT	VOLUME		REALISASI FISIK		SATUAN	INFORMASI PEMANFAATAN	% PROGRESS STATUS PELAKSANAAN (KUMULATIF)	PELAPORAN KOMPONEN & SERAPAN ANGGARAN				
		RENJA K/L	RKA K/L (RO SATKER)	RENJA K/L	RKA K/L (RO SATKER)				JUMLAH KOMPONEN	JUMLAH KOMPONEN DILAPORKAN	ALOKASI ANGGARAN (RP. MILIAR)	REALISASI ANGGARAN (RP. MILIAR)	SERAPAN ANGGARAN
059.03.02 - Balmon, Loka dan Pos Monitoring	6492.BAH.UF4 - Balai Monitor Kelas Ii Batam - Penertiban Frekuensi Radio Dan Standar Perangkat Pos Dan Informatika Dalam Kota	2	2	0	0	Layanan	Belum	10,0%	2	2	0,06	0,00	0,0%
059.03.02 - Balmon, Loka dan Pos Monitoring	6492.BAH.UF5 - Balai Monitor Kelas Ii Batam - Penertiban Frekuensi Radio Dan Standar Perangkat Pos Dan Informatika Luar Kota Transportasi Laut	3	3	1	1	Layanan	Sudah	33,0%	2	2	0,21	0,05	25,5%
059.03.02 - Balmon, Loka dan Pos Monitoring	6492.BAH.UF6 - Balai Monitor Kelas Ii Batam - Pengukuran Frekuensi Radio Dalam Kota	8	8	4	4	Layanan	Belum	50,0%	2	2	0,04	0,02	42,1%
059.03.02 - Balmon, Loka dan Pos Monitoring	6492.BAH.UF7 - Balai Monitor Kelas Ii Batam - Pengukuran Frekuensi Radio Luar Kota Transportasi Laut	12	12	5	5	Layanan	Belum	37,5%	2	2	0,25	0,10	41,7%

TABEL 5.
CAPAIAN RINCIAN OUTPUT
KEMENTERIAN KOMUNIKASI DAN INFORMATIKA

KODE & NOMENKLATUR UNIT KERJA PELAKSANA RINCIAN OUTPUT	KODE & NOMENKLATUR RINCIAN OUTPUT	VOLUME		REALISASI FISIK		SATUAN	INFORMASI PEMANFAATAN	% PROGRESS STATUS PELAKSANAAN (KUMULATIF)	PELAPORAN KOMPONEN & SERAPAN ANGGARAN				
		RENJA K/L	RKA K/L (RO SATKER)	RENJA K/L	RKA K/L (RO SATKER)				JUMLAH KOMPONEN	JUMLAH KOMPONEN DILAPORKAN	ALOKASI ANGGARAN (RP. MILIAR)	REALISASI ANGGARAN (RP. MILIAR)	SERAPAN ANGGARAN
059.03.02 - Balmon, Loka dan Pos Monitoring	6492.BAH.UF8 - Balai Monitor Kelas li Batam - Pengukuran Frekuensi Radio Luar Kota Transportasi Udara	3	3	2	2	Layanan	Sudah	67,0%	2	2	0,12	0,07	57,9%
059.03.02 - Balmon, Loka dan Pos Monitoring	6492.BAH.UF9 - Balai Monitor Kelas li Batam - Penanganan Gangguan Frekuensi Radio Dalam Kota	4	5	1	1	Layanan	Belum	26,0%	2	2	0,02	0,00	0,0%
059.03.02 - Balmon, Loka dan Pos Monitoring	6492.BAH.UG0 - Balai Monitor Kelas li Batam - Penanganan Gangguan Frekuensi Radio Luar Kota	3	3	1	1	Layanan	Belum	26,0%	2	2	0,08	0,00	0,0%
059.03.02 - Balmon, Loka dan Pos Monitoring	6492.BAH.UG1 - Balai Monitor Kelas li Padang - Pemantauan Frekuensi Radio Dan Standar Perangkat Pos Dan Informatika Dalam Kota	6	7	5	5	Layanan	Sudah	71,0%	2	2	0,03	0,02	69,7%
059.03.02 - Balmon, Loka dan Pos Monitoring	6492.BAH.UG2 - Balai Monitor Kelas li Padang - Pemantauan Frekuensi Radio Dan Standar Perangkat Pos Dan Informatika Luar Kota	12	14	7	7	Layanan	Sudah	50,0%	2	2	0,31	0,15	47,7%

TABEL 5.
CAPAIAN RINCIAN OUTPUT
KEMENTERIAN KOMUNIKASI DAN INFORMATIKA

Triwulan II Tahun Anggaran 2023

KODE & NOMENKLATUR UNIT KERJA PELAKSANA RINCIAN OUTPUT	KODE & NOMENKLATUR RINCIAN OUTPUT	VOLUME		REALISASI FISIK		SATUAN	INFORMASI PEMANFAATAN	% PROGRESS STATUS PELAKSANAAN (KUMULATIF)	PELAPORAN KOMPONEN & SERAPAN ANGGARAN				
		RENJA K/L	RKA K/L (RO SATKER)	RENJA K/L	RKA K/L (RO SATKER)				JUMLAH KOMPONEN	JUMLAH KOMPONEN DILAPORKAN	ALOKASI ANGGARAN (RP. MILIAR)	REALISASI ANGGARAN (RP. MILIAR)	SERAPAN ANGGARAN
059.03.02 - Balmon, Loka dan Pos Monitoring	6492.BAH.UG3 - Balai Monitor Kelas li Padang - Pemantauan Frekuensi Radio Dan Standar Perangkat Pos Dan Informatika Transportasi Laut	1	1	1	1	Layanan	Sudah	100,0%	2	2	0,04	0,04	98,6%
059.03.02 - Balmon, Loka dan Pos Monitoring	6492.BAH.UG4 - Balai Monitor Kelas li Padang - Penertiban Frekuensi Radio Dan Standar Perangkat Pos Dan Informatika Dalam Kota	1	2	0	0	Layanan	Belum	19,0%	2	2	0,02	0,00	0,0%
059.03.02 - Balmon, Loka dan Pos Monitoring	6492.BAH.UG5 - Balai Monitor Kelas li Padang - Penertiban Frekuensi Radio Dan Standar Perangkat Pos Dan Informatika Luar Kota	1	3	1	1	Layanan	Sudah	33,0%	2	2	0,12	0,03	21,0%
059.03.02 - Balmon, Loka dan Pos Monitoring	6492.BAH.UG6 - Balai Monitor Kelas li Padang - Pengukuran Frekuensi Radio Dalam Kota	6	6	2	2	Layanan	Sudah	33,0%	2	2	0,03	0,01	32,0%
059.03.02 - Balmon, Loka dan Pos Monitoring	6492.BAH.UG7 - Balai Monitor Kelas li Padang - Pengukuran Frekuensi Radio Luar Kota	11	11	8	8	Layanan	Sudah	73,0%	2	2	0,24	0,16	67,5%
059.03.02 - Balmon, Loka dan Pos Monitoring	6492.BAH.UG8 - Balai Monitor Kelas li Padang - Pengukuran Frekuensi Radio Transportasi Laut	1	1	1	1	Layanan	Sudah	100,0%	2	2	0,04	0,04	100,0%
059.03.02 - Balmon, Loka dan Pos Monitoring	6492.BAH.UG9 - Balai Monitor Kelas li Padang - Penanganan Gangguan Frekuensi Radio Dalam Kota	2	1	0	0	Layanan	Belum	10,0%	2	2	0,00	0,00	0,0%

TABEL 5.
CAPAIAN RINCIAN OUTPUT
KEMENTERIAN KOMUNIKASI DAN INFORMATIKA

KODE & NOMENKLATUR UNIT KERJA PELAKSANA RINCIAN OUTPUT	KODE & NOMENKLATUR RINCIAN OUTPUT	VOLUME		REALISASI FISIK		SATUAN	INFORMASI PEMANFAATAN	% PROGRESS STATUS PELAKSANAAN (KUMULATIF)	PELAPORAN KOMPONEN & SERAPAN ANGGARAN				
		RENJA K/L	RKA K/L (RO SATKER)	RENJA K/L	RKA K/L (RO SATKER)				JUMLAH KOMPONEN	JUMLAH KOMPONEN DILAPORKAN	ALOKASI ANGGARAN (RP. MILIAR)	REALISASI ANGGARAN (RP. MILIAR)	SERAPAN ANGGARAN
059.03.02 - Balmon, Loka dan Pos Monitoring	6492.BAH.UH0 - Balai Monitor Kelas Ii Padang - Penanganan Gangguan Frekuensi Radio Luar Kota	4	1	1	1	Layanan	Sudah	100,0%	2	2	0,02	0,02	92,2%
059.03.02 - Balmon, Loka dan Pos Monitoring	6492.BAH.UH1 - Balai Monitor Kelas Ii Jambi - Pemantauan Frekuensi Radio Dan Standar Perangkat Pos Dan Informatika Dalam Kota	2	3	2	2	Layanan	Sudah	83,0%	2	2	0,02	0,01	69,4%
059.03.02 - Balmon, Loka dan Pos Monitoring	6492.BAH.UH2 - Balai Monitor Kelas Ii Jambi - Pemantauan Frekuensi Radio Dan Standar Perangkat Pos Dan Informatika Luar Kota	21	20	9	9	Layanan	Sudah	47,5%	2	2	0,43	0,13	30,4%

TABEL 5.
CAPAIAN RINCIAN OUTPUT
KEMENTERIAN KOMUNIKASI DAN INFORMATIKA

KODE & NOMENKLATUR UNIT KERJA PELAKSANA RINCIAN OUTPUT	KODE & NOMENKLATUR RINCIAN OUTPUT	VOLUME		REALISASI FISIK		SATUAN	INFORMASI PEMANFAATAN	% PROGRESS STATUS PELAKSANAAN (KUMULATIF)	PELAPORAN KOMPONEN & SERAPAN ANGGARAN				
		RENJA K/L	RKA K/L (RO SATKER)	RENJA K/L	RKA K/L (RO SATKER)				JUMLAH KOMPONEN	JUMLAH KOMPONEN DILAPORKAN	ALOKASI ANGGARAN (RP. MILIAR)	REALISASI ANGGARAN (RP. MILIAR)	SERAPAN ANGGARAN
059.03.02 - Balmon, Loka dan Pos Monitoring	6492.BAH.UH3 - Balai Monitor Kelas Ii Jambi - Penertiban Frekuensi Radio Dan Standar Perangkat Pos Dan Informatika Dalam Kota	2	2	1	1	Layanan	Sudah	50,0%	2	2	0,03	0,01	40,8%
059.03.02 - Balmon, Loka dan Pos Monitoring	6492.BAH.UH4 - Balai Monitor Kelas Ii Jambi - Penertiban Frekuensi Radio Dan Standar Perangkat Pos Dan Informatika Luar Kota	5	5	1	1	Layanan	Sudah	33,0%	2	2	0,22	0,02	10,7%
059.03.02 - Balmon, Loka dan Pos Monitoring	6492.BAH.UH5 - Balai Monitor Kelas Ii Jambi - Pengukuran Frekuensi Radio	20	20	8	8	Layanan	Sudah	37,5%	2	2	0,44	0,12	28,5%
059.03.02 - Balmon, Loka dan Pos Monitoring	6492.BAH.UH6 - Balai Monitor Kelas Ii Jambi - Penanganan Gangguan Frekuensi Radio	7	7	2	2	Layanan	Sudah	29,0%	2	2	0,15	0,02	16,5%

TABEL 5.
CAPAIAN RINCIAN OUTPUT
KEMENTERIAN KOMUNIKASI DAN INFORMATIKA

KODE & NOMENKLATUR UNIT KERJA PELAKSANA RINCIAN OUTPUT	KODE & NOMENKLATUR RINCIAN OUTPUT	VOLUME		REALISASI FISIK		SATUAN	INFORMASI PEMANFAATAN	% PROGRESS STATUS PELAKSANAAN (KUMULATIF)	PELAPORAN KOMPONEN & SERAPAN ANGGARAN				
		RENJA K/L	RKA K/L (RO SATKER)	RENJA K/L	RKA K/L (RO SATKER)				JUMLAH KOMPONEN	JUMLAH KOMPONEN DILAPORKAN	ALOKASI ANGGARAN (RP. MILIAR)	REALISASI ANGGARAN (RP. MILIAR)	SERAPAN ANGGARAN
059.03.02 - Balmon, Loka dan Pos Monitoring	6492.BAH.UH7 - Balai Monitor Kelas Ii Bengkulu - Pemantauan Frekuensi Radio Dan Standar Perangkat Pos Dan Informatika Dalam Kota Bengkulu	4	4	3	3	Layanan	Sudah	75,0%	2	2	0,02	0,01	71,4%
059.03.02 - Balmon, Loka dan Pos Monitoring	6492.BAH.UH8 - Balai Monitor Kelas Ii Bengkulu - Pemantauan Frekuensi Radio Dan Standar Perangkat Pos Dan Informatika Luar Kota Bengkulu	25	25	8	10	Layanan	Sudah	60,0%	2	2	0,46	0,11	24,8%
059.03.02 - Balmon, Loka dan Pos Monitoring	6492.BAH.UH9 - Balai Monitor Kelas Ii Bengkulu - Pemantauan Frekuensi Radio Dan Standar Perangkat Pos Dan Informatika Luar Kota (Transportasi Udara) Bengkulu	1	1	0	0	Layanan	Belum	10,0%	2	2	0,02	0,00	0,0%

TABEL 5.
CAPAIAN RINCIAN OUTPUT
KEMENTERIAN KOMUNIKASI DAN INFORMATIKA

KODE & NOMENKLATUR UNIT KERJA PELAKSANA RINCIAN OUTPUT	KODE & NOMENKLATUR RINCIAN OUTPUT	VOLUME		REALISASI FISIK		SATUAN	INFORMASI PEMANFAATAN	% PROGRESS STATUS PELAKSANAAN (KUMULATIF)	PELAPORAN KOMPONEN & SERAPAN ANGGARAN				
		RENJA K/L	RKA K/L (RO SATKER)	RENJA K/L	RKA K/L (RO SATKER)				JUMLAH KOMPONEN	JUMLAH KOMPONEN DILAPORKAN	ALOKASI ANGGARAN (RP. MILIAR)	REALISASI ANGGARAN (RP. MILIAR)	SERAPAN ANGGARAN
059.03.02 - Balmon, Loka dan Pos Monitoring	6492.BAH.UI0 - Balai Monitor Kelas Ii Bengkulu - Penertiban Frekuensi Radio Dan Standar Perangkat Pos Dan Informatika Dalam Kota Bengkulu	2	2	2	2	Layanan	Sudah	100,0%	2	2	0,02	0,01	59,6%
059.03.02 - Balmon, Loka dan Pos Monitoring	6492.BAH.UI1 - Balai Monitor Kelas Ii Bengkulu - Penertiban Frekuensi Radio Dan Standar Perangkat Pos Dan Informatika Luar Kota Bengkulu	4	4	1	1	Layanan	Sudah	26,0%	2	2	0,16	0,01	6,4%
059.03.02 - Balmon, Loka dan Pos Monitoring	6492.BAH.UI2 - Balai Monitor Kelas Ii Bengkulu - Pengukuran Frekuensi Radio Dalam Kota Bengkulu	5	5	3	3	Layanan	Sudah	60,0%	2	2	0,02	0,01	48,4%

TABEL 5.
CAPAIAN RINCIAN OUTPUT
KEMENTERIAN KOMUNIKASI DAN INFORMATIKA

KODE & NOMENKLATUR UNIT KERJA PELAKSANA RINCIAN OUTPUT	KODE & NOMENKLATUR RINCIAN OUTPUT	VOLUME		REALISASI FISIK		SATUAN	INFORMASI PEMANFAATAN	% PROGRESS STATUS PELAKSANAAN (KUMULATIF)	PELAPORAN KOMPONEN & SERAPAN ANGGARAN				
		RENJA K/L	RKA K/L (RO SATKER)	RENJA K/L	RKA K/L (RO SATKER)				JUMLAH KOMPONEN	JUMLAH KOMPONEN DILAPORKAN	ALOKASI ANGGARAN (RP. MILIAR)	REALISASI ANGGARAN (RP. MILIAR)	SERAPAN ANGGARAN
059.03.02 - Balmon, Loka dan Pos Monitoring	6492.BAH.UI3 - Balai Monitor Kelas Ii Bengkulu - Pengukuran Frekuensi Radio Luar Kota Bengkulu	10	10	5	5	Layanan	Sudah	50,0%	2	2	0,19	0,07	36,0%
059.03.02 - Balmon, Loka dan Pos Monitoring	6492.BAH.UI4 - Balai Monitor Kelas Ii Bengkulu - Penanganan Gangguan Frekuensi Radio Dalam Kota Bengkulu	1	1	0	0	Layanan	Belum	10,0%	2	2	0,00	0,00	0,0%
059.03.02 - Balmon, Loka dan Pos Monitoring	6492.BAH.UI5 - Balai Monitor Kelas Ii Bengkulu - Penanganan Gangguan Frekuensi Radio Luar Kota Bengkulu	1	1	1	2	Layanan	Sudah	100,0%	2	2	0,02	0,01	53,4%

TABEL 5.
CAPAIAN RINCIAN OUTPUT
KEMENTERIAN KOMUNIKASI DAN INFORMATIKA

KODE & NOMENKLATUR UNIT KERJA PELAKSANA RINCIAN OUTPUT	KODE & NOMENKLATUR RINCIAN OUTPUT	VOLUME		REALISASI FISIK		SATUAN	INFORMASI PEMANFAATAN	% PROGRESS STATUS PELAKSANAAN (KUMULATIF)	PELAPORAN KOMPONEN & SERAPAN ANGGARAN				
		RENJA K/L	RKA K/L (RO SATKER)	RENJA K/L	RKA K/L (RO SATKER)				JUMLAH KOMPONEN	JUMLAH KOMPONEN DILAPORKAN	ALOKASI ANGGARAN (RP. MILIAR)	REALISASI ANGGARAN (RP. MILIAR)	SERAPAN ANGGARAN
059.03.02 - Balmon, Loka dan Pos Monitoring	6492.BAH.UI6 - Balai Monitor Kelas Ii Lampung - Pemantauan Frekuensi Radio Dan Standar Perangkat Pos Dan Informatika Dalam Kota	3	3	0	0	Layanan	Belum	1,0%	2	2	0,01	0,00	0,0%
059.03.02 - Balmon, Loka dan Pos Monitoring	6492.BAH.UI7 - Balai Monitor Kelas Ii Lampung - Pemantauan Frekuensi Radio Dan Standar Perangkat Pos Dan Informatika Luar Kota	14	14	6	7	Layanan	Belum	8,5%	2	2	0,26	0,15	56,4%
059.03.02 - Balmon, Loka dan Pos Monitoring	6492.BAH.UI8 - Balai Monitor Kelas Ii Lampung - Penertiban Frekuensi Radio Dan Standar Perangkat Pos Dan Informatika Dalam Kota	5	5	2	1	Layanan	Belum	7,0%	2	2	0,05	0,00	6,4%

TABEL 5.
CAPAIAN RINCIAN OUTPUT
KEMENTERIAN KOMUNIKASI DAN INFORMATIKA

Triwulan II Tahun Anggaran 2023

KODE & NOMENKLATUR UNIT KERJA PELAKSANA RINCIAN OUTPUT	KODE & NOMENKLATUR RINCIAN OUTPUT	VOLUME		REALISASI FISIK		SATUAN	INFORMASI PEMANFAATAN	% PROGRESS STATUS PELAKSANAAN (KUMULATIF)	PELAPORAN KOMPONEN & SERAPAN ANGGARAN				
		RENJA K/L	RKA K/L (RO SATKER)	RENJA K/L	RKA K/L (RO SATKER)				JUMLAH KOMPONEN	JUMLAH KOMPONEN DILAPORKAN	ALOKASI ANGGARAN (RP. MILIAR)	REALISASI ANGGARAN (RP. MILIAR)	SERAPAN ANGGARAN
059.03.02 - Balmon, Loka dan Pos Monitoring	6492.BAH.UI9 - Balai Monitor Kelas Ii Lampung - Penertiban Frekuensi Radio Dan Standar Perangkat Pos Dan Informatika Luar Kota	14	14	3	3	Layanan	Belum	9,0%	2	2	0,39	0,08	19,6%
059.03.02 - Balmon, Loka dan Pos Monitoring	6492.BAH.UJ0 - Balai Monitor Kelas Ii Lampung - Pengukuran Frekuensi Radio Dalam Kota	2	2	0	0	Layanan	Belum	4,5%	2	2	0,01	0,01	76,9%
059.03.02 - Balmon, Loka dan Pos Monitoring	6492.BAH.UJ1 - Balai Monitor Kelas Ii Lampung - Pengukuran Frekuensi Radio Luar Kota	20	20	6	8	Layanan	Belum	7,0%	2	2	0,36	0,10	27,7%
059.03.02 - Balmon, Loka dan Pos Monitoring	6492.BAH.UJ2 - Balai Monitor Kelas Ii Lampung - Penanganan Gangguan Frekuensi Radio Dalam Kota	3	3	0	0	Layanan	Belum	1,0%	2	2	0,02	0,00	0,0%

TABEL 5.
CAPAIAN RINCIAN OUTPUT
KEMENTERIAN KOMUNIKASI DAN INFORMATIKA

KODE & NOMENKLATUR UNIT KERJA PELAKSANA RINCIAN OUTPUT	KODE & NOMENKLATUR RINCIAN OUTPUT	VOLUME		REALISASI FISIK		SATUAN	INFORMASI PEMANFAATAN	% PROGRESS STATUS PELAKSANAAN (KUMULATIF)	PELAPORAN KOMPONEN & SERAPAN ANGGARAN				
		RENJA K/L	RKA K/L (RO SATKER)	RENJA K/L	RKA K/L (RO SATKER)				JUMLAH KOMPONEN	JUMLAH KOMPONEN DILAPORKAN	ALOKASI ANGGARAN (RP. MILIAR)	REALISASI ANGGARAN (RP. MILIAR)	SERAPAN ANGGARAN
059.03.02 - Balmon, Loka dan Pos Monitoring	6492.BAH.UJ3 - Balai Monitor Kelas li Lampung - Penanganan Gangguan Frekuensi Radio Luar Kota	7	7	6	8	Layanan	Belum	6,0%	2	2	0,13	0,07	54,3%
059.03.02 - Balmon, Loka dan Pos Monitoring	6492.BAH.UJ4 - Balai Monitor Kelas li Pontianak - Pemantauan Frekuensi Radio Dan Standar Perangkat Pos Dan Informatika Dalam Kota	8	8	6	6	Layanan	Sudah	47,5%	2	2	0,05	0,03	57,0%
059.03.02 - Balmon, Loka dan Pos Monitoring	6492.BAH.UJ5 - Balai Monitor Kelas li Pontianak - Pemantauan Frekuensi Radio Dan Standar Perangkat Pos Dan Informatika Luar Kota Transportasi Darat	20	20	11	11	Layanan	Sudah	64,0%	2	2	0,41	0,22	52,8%

TABEL 5.
CAPAIAN RINCIAN OUTPUT
KEMENTERIAN KOMUNIKASI DAN INFORMATIKA

KODE & NOMENKLATUR UNIT KERJA PELAKSANA RINCIAN OUTPUT	KODE & NOMENKLATUR RINCIAN OUTPUT	VOLUME		REALISASI FISIK		SATUAN	INFORMASI PEMANFAATAN	% PROGRESS STATUS PELAKSANAAN (KUMULATIF)	PELAPORAN KOMPONEN & SERAPAN ANGGARAN				
		RENJA K/L	RKA K/L (RO SATKER)	RENJA K/L	RKA K/L (RO SATKER)				JUMLAH KOMPONEN	JUMLAH KOMPONEN DILAPORKAN	ALOKASI ANGGARAN (RP. MILIAR)	REALISASI ANGGARAN (RP. MILIAR)	SERAPAN ANGGARAN
059.03.02 - Balmon, Loka dan Pos Monitoring	6492.BAH.UJ6 - Balai Monitor Kelas Ii Pontianak - Pemantauan Frekuensi Radio Dan Standar Perangkat Pos Dan Informatika Luar Kota Transportasi Udara	6	6	2	2	Layanan	Sudah	52,5%	2	2	0,21	0,05	23,6%
059.03.02 - Balmon, Loka dan Pos Monitoring	6492.BAH.UJ7 - Balai Monitor Kelas Ii Pontianak - Penertiban Frekuensi Radio Dan Standar Perangkat Pos Dan Informatika Dalam Kota	2	2	1	1	Layanan	Sudah	62,0%	2	2	0,05	0,02	33,9%
059.03.02 - Balmon, Loka dan Pos Monitoring	6492.BAH.UJ8 - Balai Monitor Kelas Ii Pontianak - Penertiban Frekuensi Radio Dan Standar Perangkat Pos Dan Informatika Luar Kota Transportasi Darat	3	3	1	1	Layanan	Sudah	50,0%	2	2	0,19	0,06	32,4%

TABEL 5.
CAPAIAN RINCIAN OUTPUT
KEMENTERIAN KOMUNIKASI DAN INFORMATIKA

KODE & NOMENKLATUR UNIT KERJA PELAKSANA RINCIAN OUTPUT	KODE & NOMENKLATUR RINCIAN OUTPUT	VOLUME		REALISASI FISIK		SATUAN	INFORMASI PEMANFAATAN	% PROGRESS STATUS PELAKSANAAN (KUMULATIF)	PELAPORAN KOMPONEN & SERAPAN ANGGARAN				
		RENJA K/L	RKA K/L (RO SATKER)	RENJA K/L	RKA K/L (RO SATKER)				JUMLAH KOMPONEN	JUMLAH KOMPONEN DILAPORKAN	ALOKASI ANGGARAN (RP. MILIAR)	REALISASI ANGGARAN (RP. MILIAR)	SERAPAN ANGGARAN
059.03.02 - Balmon, Loka dan Pos Monitoring	6492.BAH.UJ9 - Balai Monitor Kelas Ii Pontianak - Penertiban Frekuensi Radio Dan Standar Perangkat Pos Dan Informatika Luar Kota Transportasi Udara	1	1	1	1	Layanan	Sudah	99,0%	2	2	0,06	0,05	85,8%
059.03.02 - Balmon, Loka dan Pos Monitoring	6492.BAH.UK0 - Balai Monitor Kelas Ii Pontianak - Pengukuran Frekuensi Radio Dalam Kota	4	4	2	2	Layanan	Sudah	62,0%	1	1	0,02	0,01	51,3%
059.03.02 - Balmon, Loka dan Pos Monitoring	6492.BAH.UK1 - Balai Monitor Kelas Ii Pontianak - Pengukuran Frekuensi Radio Luar Kota Transportasi Darat	8	8	4	4	Layanan	Sudah	62,0%	2	2	0,17	0,08	49,5%
059.03.02 - Balmon, Loka dan Pos Monitoring	6492.BAH.UK2 - Balai Monitor Kelas Ii Pontianak - Pengukuran Frekuensi Radio Luar Kota Transportasi Udara	3	3	2	2	Layanan	Sudah	62,5%	2	2	0,10	0,03	27,2%

TABEL 5.
CAPAIAN RINCIAN OUTPUT
KEMENTERIAN KOMUNIKASI DAN INFORMATIKA

Triwulan II Tahun Anggaran 2023

KODE & NOMENKLATUR UNIT KERJA PELAKSANA RINCIAN OUTPUT	KODE & NOMENKLATUR RINCIAN OUTPUT	VOLUME		REALISASI FISIK		SATUAN	INFORMASI PEMANFAATAN	% PROGRESS STATUS PELAKSANAAN (KUMULATIF)	PELAPORAN KOMPONEN & SERAPAN ANGGARAN				
		RENJA K/L	RKA K/L (RO SATKER)	RENJA K/L	RKA K/L (RO SATKER)				JUMLAH KOMPONEN	JUMLAH KOMPONEN DILAPORKAN	ALOKASI ANGGARAN (RP. MILIAR)	REALISASI ANGGARAN (RP. MILIAR)	SERAPAN ANGGARAN
059.03.02 - Balmon, Loka dan Pos Monitoring	6492.BAH.UK3 - Balai Monitor Kelas li Pontianak - Penanganan Gangguan Frekuensi Radio Dalam Kota	4	4	1	1	Layanan	Sudah	34,0%	2	2	0,02	0,01	22,8%
059.03.02 - Balmon, Loka dan Pos Monitoring	6492.BAH.UK4 - Balai Monitor Kelas li Pontianak - Penanganan Gangguan Frekuensi Radio Luar Kota	4	4	3	3	Layanan	Sudah	65,5%	2	2	0,08	0,06	71,4%
059.03.02 - Balmon, Loka dan Pos Monitoring	6492.BAH.UK5 - Balai Monitor Kelas li Banjarmasin - Pemantauan Frekuensi Radio Dan Standar Perangkat Pos Dan Informatika Dalam Kota	2	2	1	1	Layanan	Sudah	75,0%	2	2	0,01	0,01	47,0%
059.03.02 - Balmon, Loka dan Pos Monitoring	6492.BAH.UK6 - Balai Monitor Kelas li Banjarmasin - Pemantauan Frekuensi Radio Dan Standar Perangkat Pos Dan Informatika Luar Kota	13	13	5	5	Layanan	Sudah	69,5%	2	2	0,30	0,12	39,2%
059.03.02 - Balmon, Loka dan Pos Monitoring	6492.BAH.UK7 - Balai Monitor Kelas li Banjarmasin - Penertiban Frekuensi Radio Dan Standar Perangkat Pos Dan Informatika Dalam Kota	1	1	1	1	Layanan	Sudah	50,5%	2	2	0,01	0,01	73,7%

TABEL 5.
CAPAIAN RINCIAN OUTPUT
KEMENTERIAN KOMUNIKASI DAN INFORMATIKA

KODE & NOMENKLATUR UNIT KERJA PELAKSANA RINCIAN OUTPUT	KODE & NOMENKLATUR RINCIAN OUTPUT	VOLUME		REALISASI FISIK		SATUAN	INFORMASI PEMANFAATAN	% PROGRESS STATUS PELAKSANAAN (KUMULATIF)	PELAPORAN KOMPONEN & SERAPAN ANGGARAN				
		RENJA K/L	RKA K/L (RO SATKER)	RENJA K/L	RKA K/L (RO SATKER)				JUMLAH KOMPONEN	JUMLAH KOMPONEN DILAPORKAN	ALOKASI ANGGARAN (RP. MILIAR)	REALISASI ANGGARAN (RP. MILIAR)	SERAPAN ANGGARAN
059.03.02 - Balmon, Loka dan Pos Monitoring	6492.BAH.UK8 - Balai Monitor Kelas li Banjarmasin - Penertiban Frekuensi Radio Dan Standar Perangkat Pos Dan Informatika Luar Kota	5	5	1	1	Layanan	Sudah	14,0%	2	2	0,21	0,03	15,9%
059.03.02 - Balmon, Loka dan Pos Monitoring	6492.BAH.UK9 - Balai Monitor Kelas li Banjarmasin - Pengukuran Frekuensi Radio	7	7	5	5	Layanan	Sudah	86,0%	2	2	0,16	0,09	56,8%
059.03.02 - Balmon, Loka dan Pos Monitoring	6492.BAH.ULO - Balai Monitor Kelas li Banjarmasin - Penanganan Gangguan Frekuensi Radio Dalam Kota	1	1	1	1	Layanan	Sudah	100,0%	2	2	0,01	0,00	70,7%
059.03.02 - Balmon, Loka dan Pos Monitoring	6492.BAH.UL1 - Balai Monitor Kelas li Banjarmasin - Penanganan Gangguan Frekuensi Radio Luar Kota	6	6	7	7	Layanan	Sudah	100,0%	2	2	0,14	0,12	89,9%
059.03.02 - Balmon, Loka dan Pos Monitoring	6492.BAH.UL2 - Balai Monitor Kelas li Palangkaraya - Pemantauan Frekuensi Radio Dan Standar Perangkat Pos Dan Informatika Dalam Kota	3	3	1	1	Layanan	Sudah	31,0%	2	2	0,01	0,00	32,5%

TABEL 5.
CAPAIAN RINCIAN OUTPUT
KEMENTERIAN KOMUNIKASI DAN INFORMATIKA

KODE & NOMENKLATUR UNIT KERJA PELAKSANA RINCIAN OUTPUT	KODE & NOMENKLATUR RINCIAN OUTPUT	VOLUME		REALISASI FISIK		SATUAN	INFORMASI PEMANFAATAN	% PROGRESS STATUS PELAKSANAAN (KUMULATIF)	PELAPORAN KOMPONEN & SERAPAN ANGGARAN				
		RENJA K/L	RKA K/L (RO SATKER)	RENJA K/L	RKA K/L (RO SATKER)				JUMLAH KOMPONEN	JUMLAH KOMPONEN DILAPORKAN	ALOKASI ANGGARAN (RP. MILIAR)	REALISASI ANGGARAN (RP. MILIAR)	SERAPAN ANGGARAN
059.03.02 - Balmon, Loka dan Pos Monitoring	6492.BAH.UL3 - Balai Monitor Kelas Ii Palangkaraya - Pemantauan Frekuensi Radio Dan Standar Perangkat Pos Dan Informatika Luar Kota	17	17	11	11	Layanan	Sudah	65,0%	2	2	0,37	0,17	46,8%
059.03.02 - Balmon, Loka dan Pos Monitoring	6492.BAH.UL4 - Balai Monitor Kelas Ii Palangkaraya - Penertiban Frekuensi Radio Dan Standar Perangkat Pos Dan Informatika Dalam Kota	1	1	1	1	Layanan	Sudah	99,5%	2	2	0,01	0,01	58,7%
059.03.02 - Balmon, Loka dan Pos Monitoring	6492.BAH.UL5 - Balai Monitor Kelas Ii Palangkaraya - Penertiban Frekuensi Radio Dan Standar Perangkat Pos Dan Informatika Luar Kota	4	4	1	1	Layanan	Sudah	27,0%	2	2	0,18	0,02	13,4%
059.03.02 - Balmon, Loka dan Pos Monitoring	6492.BAH.UL6 - Balai Monitor Kelas Ii Palangkaraya - Pengukuran Frekuensi Radio Dalam Kota	2	2	1	1	Layanan	Sudah	57,0%	2	2	0,01	0,00	56,5%

TABEL 5.
CAPAIAN RINCIAN OUTPUT
KEMENTERIAN KOMUNIKASI DAN INFORMATIKA

KODE & NOMENKLATUR UNIT KERJA PELAKSANA RINCIAN OUTPUT	KODE & NOMENKLATUR RINCIAN OUTPUT	VOLUME		REALISASI FISIK		SATUAN	INFORMASI PEMANFAATAN	% PROGRESS STATUS PELAKSANAAN (KUMULATIF)	PELAPORAN KOMPONEN & SERAPAN ANGGARAN				
		RENJA K/L	RKA K/L (RO SATKER)	RENJA K/L	RKA K/L (RO SATKER)				JUMLAH KOMPONEN	JUMLAH KOMPONEN DILAPORKAN	ALOKASI ANGGARAN (RP. MILIAR)	REALISASI ANGGARAN (RP. MILIAR)	SERAPAN ANGGARAN
059.03.02 - Balmon, Loka dan Pos Monitoring	6492.BAH.UL7 - Balai Monitor Kelas li Palangkaraya - Pengukuran Frekuensi Radio Luar Kota	8	8	5	5	Layanan	Sudah	63,0%	2	2	0,17	0,12	69,7%
059.03.02 - Balmon, Loka dan Pos Monitoring	6492.BAH.UL8 - Balai Monitor Kelas li Palangkaraya - Penanganan Gangguan Frekuensi Radio Dalam Kota	1	1	0	0	Layanan	Belum	6,0%	1	1	0,00	0,00	0,0%
059.03.02 - Balmon, Loka dan Pos Monitoring	6492.BAH.UL9 - Balai Monitor Kelas li Palangkaraya - Penanganan Gangguan Frekuensi Radio Luar Kota	6	5	5	5	Layanan	Sudah	100,0%	1	1	0,11	0,10	88,8%
059.03.02 - Balmon, Loka dan Pos Monitoring	6492.BAH.UM0 - Balai Monitoring Kelas li Mataram - Pemantauan Frekuensi Radio Dan Standar Perangkat Pos Dan Informatika Dalam Kota	1	1	1	1	Layanan	Sudah	100,0%	2	2	0,01	0,01	100,0%
059.03.02 - Balmon, Loka dan Pos Monitoring	6492.BAH.UM1 - Balmon Kelas li Mataram -Pemantauan Frekuensi Radio Dan Standar Perangkat Pos Dan Informatika Luar Kota (Ntb) Transportasi Darat	5	5	3	3	Layanan	Sudah	60,0%	2	2	0,12	0,07	58,2%
059.03.02 - Balmon, Loka dan Pos Monitoring	6492.BAH.UM2 - Balmon Kelas li Mataram -Pemantauan Frekuensi Radio Dan Standar Perangkat Pos Dan Informatika Luar Kota (Ntb) Transportasi Penyebrangan Air/Laut	2	2	1	1	Layanan	Sudah	50,0%	2	2	0,05	0,02	45,9%

TABEL 5.
CAPAIAN RINCIAN OUTPUT
KEMENTERIAN KOMUNIKASI DAN INFORMATIKA

Triwulan II Tahun Anggaran 2023

KODE & NOMENKLATUR UNIT KERJA PELAKSANA RINCIAN OUTPUT	KODE & NOMENKLATUR RINCIAN OUTPUT	VOLUME		REALISASI FISIK		SATUAN	INFORMASI PEMANFAATAN	% PROGRESS STATUS PELAKSANAAN (KUMULATIF)	PELAPORAN KOMPONEN & SERAPAN ANGGARAN				
		RENJA K/L	RKA K/L (RO SATKER)	RENJA K/L	RKA K/L (RO SATKER)				JUMLAH KOMPONEN	JUMLAH KOMPONEN DILAPORKAN	ALOKASI ANGGARAN (RP. MILIAR)	REALISASI ANGGARAN (RP. MILIAR)	SERAPAN ANGGARAN
059.03.02 - Balmon, Loka dan Pos Monitoring	6492.BAH.UM3 - Balmon Kelas Ii Mataram -Pemantauan Frekuensi Radio Dan Standar Perangkat Pos Dan Informatika Luar Kota (Ntb) Transportasi Laut Di Gili/Kepulauan	1	1	0	0	Layanan	Belum	25,0%	2	2	0,02	0,00	0,0%
059.03.02 - Balmon, Loka dan Pos Monitoring	6492.BAH.UM4 - Balmon Kelas Ii Mataram -Pemantauan Frekuensi Radio Dan Standar Perangkat Pos Dan Informatika Luar Kota (Ntb) Transportasi Udara	3	3	1	1	Layanan	Sudah	33,0%	2	2	0,12	0,04	35,1%
059.03.02 - Balmon, Loka dan Pos Monitoring	6492.BAH.UM5 - Balmon Kelas Ii Mataram - Penertiban Frekuensi Radio Dan Standar Perangkat Pos Dan Informatika Dalam Kota	1	1	0	0	Layanan	Belum	20,0%	2	2	0,02	0,00	0,0%
059.03.02 - Balmon, Loka dan Pos Monitoring	6492.BAH.UM6 - Balmon Kelas Ii Mataram - Penertiban Frekuensi Radio Dan Standar Perangkat Pos Dan Informatika Luar Kota (Ntb) Transportasi Darat	2	2	1	1	Layanan	Sudah	50,0%	2	2	0,12	0,05	44,9%
059.03.02 - Balmon, Loka dan Pos Monitoring	6492.BAH.UM8 - Balmon Kelas Ii Mataram - Pengukuran Frekuensi Radio Dalam Kota (Ntb)	2	2	1	1	Layanan	Sudah	50,0%	2	2	0,01	0,01	50,8%
059.03.02 - Balmon, Loka dan Pos Monitoring	6492.BAH.UM9 - Balmon Kelas Ii Mataram - Pengukuran Frekuensi Radio Luar Kota (Ntb) Transportasi Darat	6	6	3	3	Layanan	Sudah	50,0%	2	2	0,14	0,07	47,8%

TABEL 5.
CAPAIAN RINCIAN OUTPUT
KEMENTERIAN KOMUNIKASI DAN INFORMATIKA

KODE & NOMENKLATUR UNIT KERJA PELAKSANA RINCIAN OUTPUT	KODE & NOMENKLATUR RINCIAN OUTPUT	VOLUME		REALISASI FISIK		SATUAN	INFORMASI PEMANFAATAN	% PROGRESS STATUS PELAKSANAAN (KUMULATIF)	PELAPORAN KOMPONEN & SERAPAN ANGGARAN				
		RENJA K/L	RKA K/L (RO SATKER)	RENJA K/L	RKA K/L (RO SATKER)				JUMLAH KOMPONEN	JUMLAH KOMPONEN DILAPORKAN	ALOKASI ANGGARAN (RP. MILIAR)	REALISASI ANGGARAN (RP. MILIAR)	SERAPAN ANGGARAN
059.03.02 - Balmon, Loka dan Pos Monitoring	6492.BAH.UN0 - Balmon Kelas Ii Mataram - Pengukuran Frekuensi Radio Luar Kota Transportasi Penyebrangan Air/Laut	2	2	1	1	Layanan	Sudah	50,0%	2	2	0,05	0,02	46,0%
059.03.02 - Balmon, Loka dan Pos Monitoring	6492.BAH.UN1 - Balmon Kelas Ii Mataram - Pengukuran Frekuensi Radio Luar Kota (Ntb) Transportasi Udara	3	3	2	2	Layanan	Sudah	66,0%	2	2	0,12	0,08	68,8%
059.03.02 - Balmon, Loka dan Pos Monitoring	6492.BAH.UN2 - Balmon Kelas Ii Mataram - Penanganan Gangguan Frekuensi Radio Dalam Kota (Ntb)	1	1	1	0	Layanan	Sudah	100,0%	2	2	0,01	0,01	100,0%
059.03.02 - Balmon, Loka dan Pos Monitoring	6492.BAH.UN3 - Balmon Kelas Ii Mataram - Penanganan Gangguan Frekuensi Radio Luar Kota (Ntb)	7	7	4	4	Layanan	Sudah	57,0%	2	2	0,17	0,07	40,6%
059.03.02 - Balmon, Loka dan Pos Monitoring	6492.BAH.UN4 - Balmon Kelas Ii Mataram - Penanganan Gangguan Frekuensi Radio Luar Kota (Ntb) Transportasi Udara	2	2	0	0	Layanan	Belum	20,0%	2	2	0,08	0,00	0,0%
059.03.02 - Balmon, Loka dan Pos Monitoring	6492.BAH.UN5 - Balmon Kelas Ii Palu - Pemantauan Frekuensi Radio Dan Standar Perangkat Pos Dan Informatika Dalam Kota	1	1	1	1	Layanan	Sudah	100,0%	2	2	0,01	0,01	99,8%
059.03.02 - Balmon, Loka dan Pos Monitoring	6492.BAH.UN6 - Balmon Kelas Ii Palu - Pemantauan Frekuensi Radio Dan Standar Perangkat Pos Dan Informatika Luar Kota Transportasi Darat	16	16	11	11	Layanan	Sudah	69,0%	2	2	0,40	0,18	43,5%

TABEL 5.
CAPAIAN RINCIAN OUTPUT
KEMENTERIAN KOMUNIKASI DAN INFORMATIKA

Triwulan II Tahun Anggaran 2023

KODE & NOMENKLATUR UNIT KERJA PELAKSANA RINCIAN OUTPUT	KODE & NOMENKLATUR RINCIAN OUTPUT	VOLUME		REALISASI FISIK		SATUAN	INFORMASI PEMANFAATAN	% PROGRESS STATUS PELAKSANAAN (KUMULATIF)	PELAPORAN KOMPONEN & SERAPAN ANGGARAN				
		RENJA K/L	RKA K/L (RO SATKER)	RENJA K/L	RKA K/L (RO SATKER)				JUMLAH KOMPONEN	JUMLAH KOMPONEN DILAPORKAN	ALOKASI ANGGARAN (RP. MILIAR)	REALISASI ANGGARAN (RP. MILIAR)	SERAPAN ANGGARAN
059.03.02 - Balmon, Loka dan Pos Monitoring	6492.BAH.UN7 - Balmon Kelas Ii Palu - Pemantauan Frekuensi Radio Dan Standar Perangkat Pos Dan Informatika Luar Kota Transportasi Laut	3	3	1	1	Layanan	Sudah	33,0%	2	2	0,09	0,03	30,5%
059.03.02 - Balmon, Loka dan Pos Monitoring	6492.BAH.UN8 - Balmon Kelas Ii Palu - Penertiban Frekuensi Radio Dan Standar Perangkat Pos Dan Informatika Luar Kota	3	3	1	1	Layanan	Sudah	33,0%	2	2	0,22	0,07	32,7%
059.03.02 - Balmon, Loka dan Pos Monitoring	6492.BAH.UN9 - Balmon Kelas Ii Palu - Pengukuran Frekuensi Radio Dalam Kota	1	1	0	0	Layanan	Belum	60,5%	2	2	0,01	0,00	3,6%
059.03.02 - Balmon, Loka dan Pos Monitoring	6492.BAH.U00 - Balmon Kelas Ii Palu - Pengukuran Frekuensi Radio Luar Kota Transportasi Darat	10	10	5	5	Layanan	Sudah	50,0%	2	2	0,25	0,09	36,6%
059.03.02 - Balmon, Loka dan Pos Monitoring	6492.BAH.U01 - Balmon Kelas Ii Palu - Pengukuran Frekuensi Radio Luar Kota Transportasi Laut	1	1	1	1	Layanan	Sudah	100,0%	2	2	0,03	0,03	99,8%
059.03.02 - Balmon, Loka dan Pos Monitoring	6492.BAH.U02 - Balmon Kelas Ii Palu - Penanganan Gangguan Frekuensi Radio Dalam Kota	1	1	0	0	Layanan	Belum	55,5%	2	2	0,01	0,00	3,4%
059.03.02 - Balmon, Loka dan Pos Monitoring	6492.BAH.U03 - Balmon Kelas Ii Palu - Penanganan Gangguan Frekuensi Radio Luar Kota	4	4	1	1	Layanan	Sudah	26,0%	2	2	0,10	0,02	20,1%

TABEL 5.
CAPAIAN RINCIAN OUTPUT
KEMENTERIAN KOMUNIKASI DAN INFORMATIKA

Triwulan II Tahun Anggaran 2023

KODE & NOMENKLATUR UNIT KERJA PELAKSANA RINCIAN OUTPUT	KODE & NOMENKLATUR RINCIAN OUTPUT	VOLUME		REALISASI FISIK		SATUAN	INFORMASI PEMANFAATAN	% PROGRESS STATUS PELAKSANAAN (KUMULATIF)	PELAPORAN KOMPONEN & SERAPAN ANGGARAN				
		RENJA K/L	RKA K/L (RO SATKER)	RENJA K/L	RKA K/L (RO SATKER)				JUMLAH KOMPONEN	JUMLAH KOMPONEN DILAPORKAN	ALOKASI ANGGARAN (RP. MILIAR)	REALISASI ANGGARAN (RP. MILIAR)	SERAPAN ANGGARAN
059.03.02 - Balmon, Loka dan Pos Monitoring	6492.BAH.U04 - Lokmon Kendari - Pemantauan Frekuensi Radio Dan Standar Perangkat Pos Dan Informatika Dalam Kota	5	5	3	3	Layanan	Sudah	60,0%	2	2	0,03	0,02	53,7%
059.03.02 - Balmon, Loka dan Pos Monitoring	6492.BAH.U05 - Lokmon Kendari - Pemantauan Frekuensi Radio Dan Standar Perangkat Pos Dan Informatika Luar Kota Melalui Transportasi Darat	8	8	7	7	Layanan	Sudah	88,0%	2	2	0,19	0,15	82,4%
059.03.02 - Balmon, Loka dan Pos Monitoring	6492.BAH.U06 - Lokmon Kendari - Pemantauan Frekuensi Radio Dan Standar Perangkat Pos Dan Informatika Luar Kota Transportasi Laut	8	8	6	6	Layanan	Sudah	76,0%	2	2	0,20	0,14	70,4%
059.03.02 - Balmon, Loka dan Pos Monitoring	6492.BAH.U07 - Lokmon Kendari - Pemantauan Frekuensi Radio Dan Standar Perangkat Pos Dan Informatika Luar Kota Transportasi Udara	1	1	1	1	Layanan	Sudah	100,0%	2	2	0,04	0,03	82,9%
059.03.02 - Balmon, Loka dan Pos Monitoring	6492.BAH.U08 - Lokmon Kendari - Penertiban Frekuensi Radio Dan Standar Perangkat Pos Dan Informatika Dalam Kota	2	2	1	1	Layanan	Sudah	50,0%	2	2	0,07	0,02	24,5%
059.03.02 - Balmon, Loka dan Pos Monitoring	6492.BAH.U09 - Lokmon Kendari - Penertiban Frekuensi Radio Dan Standar Perangkat Pos Dan Informatika Luar Kota	2	2	0	0	Layanan	Belum	15,0%	2	2	0,10	0,00	0,0%

TABEL 5.
CAPAIAN RINCIAN OUTPUT
KEMENTERIAN KOMUNIKASI DAN INFORMATIKA

KODE & NOMENKLATUR UNIT KERJA PELAKSANA RINCIAN OUTPUT	KODE & NOMENKLATUR RINCIAN OUTPUT	VOLUME		REALISASI FISIK		SATUAN	INFORMASI PEMANFAATAN	% PROGRESS STATUS PELAKSANAAN (KUMULATIF)	PELAPORAN KOMPONEN & SERAPAN ANGGARAN				
		RENJA K/L	RKA K/L (RO SATKER)	RENJA K/L	RKA K/L (RO SATKER)				JUMLAH KOMPONEN	JUMLAH KOMPONEN DILAPORKAN	ALOKASI ANGGARAN (RP. MILIAR)	REALISASI ANGGARAN (RP. MILIAR)	SERAPAN ANGGARAN
059.03.02 - Balmon, Loka dan Pos Monitoring	6492.BAH.UPO - Lokmon Kendari - Pengukuran Frekuensi Radio Dalam Kota	5	5	3	3	Layanan	Sudah	60,0%	2	2	0,03	0,02	47,0%
059.03.02 - Balmon, Loka dan Pos Monitoring	6492.BAH.UP1 - Lokmon Kendari - Pengukuran Frekuensi Radio Luar Kota Transportasi Darat	7	7	3	3	Layanan	Sudah	45,0%	2	2	0,16	0,06	39,6%
059.03.02 - Balmon, Loka dan Pos Monitoring	6492.BAH.UP2 - Lokmon Kendari - Pengukuran Frekuensi Radio Luar Kota Transportasi Laut	5	5	1	1	Layanan	Sudah	30,0%	2	2	0,13	0,02	18,4%
059.03.02 - Balmon, Loka dan Pos Monitoring	6492.BAH.UP3 - Lokmon Kendari - Pengukuran Frekuensi Radio Luar Kota Transportasi Udara	1	1	1	1	Layanan	Sudah	100,0%	2	2	0,04	0,03	87,6%
059.03.02 - Balmon, Loka dan Pos Monitoring	6492.BAH.UP4 - Lokmon Kendari - Penanganan Gangguan Frekuensi Radio Dalam Kota	2	2	2	2	Layanan	Sudah	85,0%	2	2	0,01	0,01	49,8%
059.03.02 - Balmon, Loka dan Pos Monitoring	6492.BAH.UP5 - Lokmon Kendari - Penanganan Gangguan Frekuensi Radio Luar Kota	5	5	0	0	Layanan	Belum	20,0%	2	2	0,12	0,00	0,0%
059.03.02 - Balmon, Loka dan Pos Monitoring	6492.BAH.UP6 - Balmon Kelas li Merauke - Pemantauan Frekuensi Radio Dan Standar Perangkat Pos Dan Informatika Dalam Kota	3	4	2	2	Layanan	Sudah	50,0%	2	2	0,03	0,01	47,9%

TABEL 5.
CAPAIAN RINCIAN OUTPUT
KEMENTERIAN KOMUNIKASI DAN INFORMATIKA

Triwulan II Tahun Anggaran 2023

KODE & NOMENKLATUR UNIT KERJA PELAKSANA RINCIAN OUTPUT	KODE & NOMENKLATUR RINCIAN OUTPUT	VOLUME		REALISASI FISIK		SATUAN	INFORMASI PEMANFAATAN	% PROGRESS STATUS PELAKSANAAN (KUMULATIF)	PELAPORAN KOMPONEN & SERAPAN ANGGARAN				
		RENJA K/L	RKA K/L (RO SATKER)	RENJA K/L	RKA K/L (RO SATKER)				JUMLAH KOMPONEN	JUMLAH KOMPONEN DILAPORKAN	ALOKASI ANGGARAN (RP. MILIAR)	REALISASI ANGGARAN (RP. MILIAR)	SERAPAN ANGGARAN
059.03.02 - Balmon, Loka dan Pos Monitoring	6492.BAH.UP7 - Balmon Kelas Ii Merauke - Pemantauan Frekuensi Radio Dan Standar Perangkat Pos Dan Informatika Luar Kota Transportasi Udara	3	3	3	3	Layanan	Sudah	100,0%	2	2	0,17	0,16	96,9%
059.03.02 - Balmon, Loka dan Pos Monitoring	6492.BAH.UP8 - Balmon Kelas Ii Merauke - Pemantauan Frekuensi Radio Dan Standar Perangkat Pos Dan Informatika Luar Kota Transportasi Darat Jarak Jauh	2	1	1	1	Layanan	Sudah	100,0%	2	2	0,04	0,04	91,7%
059.03.02 - Balmon, Loka dan Pos Monitoring	6492.BAH.UP9 - Balmon Kelas Ii Merauke - Pemantauan Frekuensi Radio Dan Standar Perangkat Pos Dan Informatika Luar Kota Transportasi Darat Jarak Dekat	2	2	2	2	Layanan	Sudah	100,0%	2	2	0,05	0,05	100,0%
059.03.02 - Balmon, Loka dan Pos Monitoring	6492.BAH.UQ0 - Balmon Kelas Ii Merauke - Penertiban Frekuensi Radio Dan Standar Perangkat Pos Dan Informatika Dalam Kota	2	2	0	0	Layanan	Belum	10,0%	2	2	0,08	0,01	17,9%
059.03.02 - Balmon, Loka dan Pos Monitoring	6492.BAH.UQ1 - Balmon Kelas Ii Merauke - Penertiban Frekuensi Radio Dan Standar Perangkat Pos Dan Informatika Luar Kota	1	1	1	1	Layanan	Sudah	100,0%	2	2	0,10	0,02	20,7%
059.03.02 - Balmon, Loka dan Pos Monitoring	6492.BAH.UQ2 - Balmon Kelas Ii Merauke - Pengukuran Frekuensi Radio Dalam Kota	4	4	3	3	Layanan	Sudah	75,0%	2	2	0,03	0,02	71,4%

TABEL 5.
CAPAIAN RINCIAN OUTPUT
KEMENTERIAN KOMUNIKASI DAN INFORMATIKA

KODE & NOMENKLATUR UNIT KERJA PELAKSANA RINCIAN OUTPUT	KODE & NOMENKLATUR RINCIAN OUTPUT	VOLUME		REALISASI FISIK		SATUAN	INFORMASI PEMANFAATAN	% PROGRESS STATUS PELAKSANAAN (KUMULATIF)	PELAPORAN KOMPONEN & SERAPAN ANGGARAN				
		RENJA K/L	RKA K/L (RO SATKER)	RENJA K/L	RKA K/L (RO SATKER)				JUMLAH KOMPONEN	JUMLAH KOMPONEN DILAPORKAN	ALOKASI ANGGARAN (RP. MILIAR)	REALISASI ANGGARAN (RP. MILIAR)	SERAPAN ANGGARAN
059.03.02 - Balmon, Loka dan Pos Monitoring	6492.BAH.UQ3 - Balmon Kelas Ii Merauke - Pengukuran Frekuensi Radio Luar Kota Transportasi Udara	3	3	1	1	Layanan	Sudah	33,0%	2	2	0,17	0,00	0,0%
059.03.02 - Balmon, Loka dan Pos Monitoring	6492.BAH.UQ4 - Balmon Kelas Ii Merauke - Pengukuran Frekuensi Radio Luar Kota Transportasi Darat Jarak Jauh	2	1	1	1	Layanan	Sudah	100,0%	2	2	0,04	0,04	90,8%
059.03.02 - Balmon, Loka dan Pos Monitoring	6492.BAH.UQ5 - Balmon Kelas Ii Merauke - Pengukuran Frekuensi Radio Luar Kota Transportasi Darat Jarak Dekat	2	2	0	0	Layanan	Belum	10,0%	2	2	0,05	0,00	0,0%
059.03.02 - Balmon, Loka dan Pos Monitoring	6492.BAH.UQ6 - Balmon Kelas Ii Merauke - Penanganan Gangguan Frekuensi Radio Dalam Kota	2	3	0	0	Layanan	Belum	15,0%	2	2	0,03	0,00	0,0%
059.03.02 - Balmon, Loka dan Pos Monitoring	6492.BAH.UQ7 - Balmon Kelas Ii Merauke - Penanganan Gangguan Frekuensi Radio Luar Kota	1	1	0	0	Layanan	Belum	15,0%	2	2	0,05	0,00	0,0%
059.03.02 - Balmon, Loka dan Pos Monitoring	6492.BAH.UQ8 - Lokmon Manokwari - Pemantauan Frekuensi Radio Dan Standar Perangkat Pos Dan Informatika Dalam Kota	2	8	4	4	Layanan	Sudah	60,0%	2	2	0,05	0,03	62,9%
059.03.02 - Balmon, Loka dan Pos Monitoring	6492.BAH.UQ9 - Lokmon Manokwari - Pemantauan Frekuensi Radio Dan Standar Perangkat Pos Dan Informatika Luar Kota Transportasi Darat	7	7	5	5	Layanan	Sudah	62,5%	2	2	0,26	0,16	60,1%

TABEL 5.
CAPAIAN RINCIAN OUTPUT
KEMENTERIAN KOMUNIKASI DAN INFORMATIKA

Triwulan II Tahun Anggaran 2023

KODE & NOMENKLATUR UNIT KERJA PELAKSANA RINCIAN OUTPUT	KODE & NOMENKLATUR RINCIAN OUTPUT	VOLUME		REALISASI FISIK		SATUAN	INFORMASI PEMANFAATAN	% PROGRESS STATUS PELAKSANAAN (KUMULATIF)	PELAPORAN KOMPONEN & SERAPAN ANGGARAN				
		RENJA K/L	RKA K/L (RO SATKER)	RENJA K/L	RKA K/L (RO SATKER)				JUMLAH KOMPONEN	JUMLAH KOMPONEN DILAPORKAN	ALOKASI ANGGARAN (RP. MILIAR)	REALISASI ANGGARAN (RP. MILIAR)	SERAPAN ANGGARAN
059.03.02 - Balmon, Loka dan Pos Monitoring	6492.BAH.UR0 - Lokmon Manokwari - Pemantauan Frekuensi Radio Dan Standar Perangkat Pos Dan Informatika Luar Kota Transportasi Udara	2	2	1	1	Layanan	Sudah	60,0%	2	2	0,10	0,05	44,3%
059.03.02 - Balmon, Loka dan Pos Monitoring	6492.BAH.UR1 - Lokmon Manokwari - Pemantauan Frekuensi Radio Dan Standar Perangkat Pos Dan Informatika Luar Kota Transportasi Laut	2	2	1	1	Layanan	Belum	60,0%	2	2	0,10	0,04	44,4%
059.03.02 - Balmon, Loka dan Pos Monitoring	6492.BAH.UR2 - Lokmon Manokwari - Penertiban Frekuensi Radio Dan Standar Perangkat Pos Dan Informatika Dalam Kota	3	4	1	1	Layanan	Sudah	60,0%	2	2	0,13	0,03	23,0%
059.03.02 - Balmon, Loka dan Pos Monitoring	6492.BAH.UR3 - Lokmon Manokwari - Pengukuran Frekuensi Radio Dalam Kota	2	4	2	2	Layanan	Belum	60,0%	2	2	0,03	0,01	50,0%
059.03.02 - Balmon, Loka dan Pos Monitoring	6492.BAH.UR4 - Lokmon Manokwari - Pengukuran Frekuensi Radio Luar Kota Transportasi Laut	1	1	0	0	Layanan	Belum	11,0%	2	2	0,05	0,00	0,0%
059.03.02 - Balmon, Loka dan Pos Monitoring	6492.BAH.UR5 - Lokmon Manokwari - Pengukuran Frekuensi Radio Luar Kota Transportasi Darat	4	4	1	2	Layanan	Sudah	60,0%	2	2	0,15	0,05	32,1%
059.03.02 - Balmon, Loka dan Pos Monitoring	6492.BAH.UR6 - Lokmon Manokwari - Pengukuran Frekuensi Radio Luar Kota Transportasi Udara	1	1	0	0	Layanan	Belum	1,0%	2	2	0,05	0,00	0,0%

TABEL 5.
CAPAIAN RINCIAN OUTPUT
KEMENTERIAN KOMUNIKASI DAN INFORMATIKA

KODE & NOMENKLATUR UNIT KERJA PELAKSANA RINCIAN OUTPUT	KODE & NOMENKLATUR RINCIAN OUTPUT	VOLUME		REALISASI FISIK		SATUAN	INFORMASI PEMANFAATAN	% PROGRESS STATUS PELAKSANAAN (KUMULATIF)	PELAPORAN KOMPONEN & SERAPAN ANGGARAN				
		RENJA K/L	RKA K/L (RO SATKER)	RENJA K/L	RKA K/L (RO SATKER)				JUMLAH KOMPONEN	JUMLAH KOMPONEN DILAPORKAN	ALOKASI ANGGARAN (RP. MILIAR)	REALISASI ANGGARAN (RP. MILIAR)	SERAPAN ANGGARAN
059.03.02 - Balmon, Loka dan Pos Monitoring	6492.BAH.UR7 - Lokmon Manokwari - Penanganan Gangguan Frekuensi Radio Dalam Kota	2	2	0	0	Layanan	Belum	1,0%	2	2	0,02	0,00	0,0%
059.03.02 - Balmon, Loka dan Pos Monitoring	6492.BAH.UR8 - Lokmon Manokwari - Penanganan Gangguan Frekuensi Radio Luar Kota	1	1	0	0	Layanan	Belum	1,0%	2	2	0,05	0,00	0,0%
059.03.02 - Balmon, Loka dan Pos Monitoring	6492.BAH.UR9 - Lokmon Mamuju - Pemantauan Frekuensi Radio Dan Standar Perangkat Pos Dan Informatika Dalam Kota Mamuju	2	2	1	1	Layanan	Sudah	50,0%	2	2	0,01	0,01	48,8%
059.03.02 - Balmon, Loka dan Pos Monitoring	6492.BAH.US0 - Lokmon Mamuju - Pemantauan Frekuensi Radio Dan Standar Perangkat Pos Dan Informatika Luar Kota Mamuju	18	12	9	9	Layanan	Sudah	75,0%	2	2	0,29	0,16	56,8%
059.03.02 - Balmon, Loka dan Pos Monitoring	6492.BAH.US1 - Lokmon Mamuju - Penertiban Frekuensi Radio Dan Standar Perangkat Pos Dan Informatika Dalam Kota Mamuju	1	1	0	0	Layanan	Belum	20,0%	2	2	0,02	0,00	0,0%
059.03.02 - Balmon, Loka dan Pos Monitoring	6492.BAH.US2 - Lokmon Mamuju - Penertiban Frekuensi Radio Dan Standar Perangkat Pos Dan Informatika Luar Kota	2	2	1	1	Layanan	Sudah	50,0%	2	2	0,13	0,06	42,6%

TABEL 5.
CAPAIAN RINCIAN OUTPUT
KEMENTERIAN KOMUNIKASI DAN INFORMATIKA

Triwulan II Tahun Anggaran 2023

KODE & NOMENKLATUR UNIT KERJA PELAKSANA RINCIAN OUTPUT	KODE & NOMENKLATUR RINCIAN OUTPUT	VOLUME		REALISASI FISIK		SATUAN	INFORMASI PEMANFAATAN	% PROGRESS STATUS PELAKSANAAN (KUMULATIF)	PELAPORAN KOMPONEN & SERAPAN ANGGARAN				
		RENJA K/L	RKA K/L (RO SATKER)	RENJA K/L	RKA K/L (RO SATKER)				JUMLAH KOMPONEN	JUMLAH KOMPONEN DILAPORKAN	ALOKASI ANGGARAN (RP. MILIAR)	REALISASI ANGGARAN (RP. MILIAR)	SERAPAN ANGGARAN
059.03.02 - Balmon, Loka dan Pos Monitoring	6492.BAH.US3 - Lokmon Mamuju - Pengukuran Frekuensi Radio Dalam Kota Mamuju	1	2	1	1	Layanan	Sudah	50,0%	2	2	0,01	0,01	47,0%
059.03.02 - Balmon, Loka dan Pos Monitoring	6492.BAH.US4 - Lokmon Mamuju - Pengukuran Frekuensi Radio Luar Kota Mamuju	5	6	3	3	Layanan	Sudah	50,0%	2	2	0,14	0,06	40,2%
059.03.02 - Balmon, Loka dan Pos Monitoring	6492.BAH.US5 - Lokmon Mamuju - Penanganan Gangguan Frekuensi Radio Dalam Kota	1	1	0	0	Layanan	Belum	15,0%	2	2	0,01	0,00	0,0%
059.03.02 - Balmon, Loka dan Pos Monitoring	6492.BAH.US6 - Lokmon Mamuju - Penanganan Gangguan Frekuensi Radio Luar Kota Mamuju	1	1	1	1	Layanan	Sudah	100,0%	2	2	0,02	0,02	66,3%
059.03.02 - Balmon, Loka dan Pos Monitoring	6492.BAH.US7 - Lokmon Ambon - Pemantauan Frekuensi Radio Dan Standar Perangkat Pos Dan Informatika Dalam Kota Ambon	8	8	4	4	Layanan	Belum	50,0%	2	2	0,04	0,02	55,6%
059.03.02 - Balmon, Loka dan Pos Monitoring	6492.BAH.US8 - Lokmon Ambon - Pemantauan Frekuensi Radio Dan Standar Perangkat Pos Dan Informatika Luar Kota Ambon Transportasi Laut	11	11	5	5	Layanan	Belum	45,0%	2	2	0,23	0,11	46,5%

TABEL 5.
CAPAIAN RINCIAN OUTPUT
KEMENTERIAN KOMUNIKASI DAN INFORMATIKA

KODE & NOMENKLATUR UNIT KERJA PELAKSANA RINCIAN OUTPUT	KODE & NOMENKLATUR RINCIAN OUTPUT	VOLUME		REALISASI FISIK		SATUAN	INFORMASI PEMANFAATAN	% PROGRESS STATUS PELAKSANAAN (KUMULATIF)	PELAPORAN KOMPONEN & SERAPAN ANGGARAN				
		RENJA K/L	RKA K/L (RO SATKER)	RENJA K/L	RKA K/L (RO SATKER)				JUMLAH KOMPONEN	JUMLAH KOMPONEN DILAPORKAN	ALOKASI ANGGARAN (RP. MILIAR)	REALISASI ANGGARAN (RP. MILIAR)	SERAPAN ANGGARAN
059.03.02 - Balmon, Loka dan Pos Monitoring	6492.BAH.US9 - Lokmon Ambon - Pemantauan Frekuensi Radio Dan Standar Perangkat Pos Dan Informatika Luar Kota Ambon Transportasi Udara	4	4	4	4	Layanan	Sudah	100,0%	2	2	0,10	0,10	100,0%
059.03.02 - Balmon, Loka dan Pos Monitoring	6492.BAH.UT0 - Lokmon Ambon - Penertiban Frekuensi Radio Dan Standar Perangkat Pos Dan Informatika Dalam Kota Ambon	2	2	2	2	Layanan	Sudah	100,0%	2	2	0,04	0,02	58,5%
059.03.02 - Balmon, Loka dan Pos Monitoring	6492.BAH.UT1 - Lokmon Ambon - Penertiban Frekuensi Radio Dan Standar Perangkat Pos Dan Informatika Luar Kota Ambon Transportasi Laut	2	2	0	0	Layanan	Belum	1,0%	2	2	0,06	0,00	0,0%
059.03.02 - Balmon, Loka dan Pos Monitoring	6492.BAH.UT2 - Lokmon Ambon - Penertiban Frekuensi Radio Dan Standar Perangkat Pos Dan Informatika Luar Kota Ambon Transportasi Udara	2	2	1	1	Layanan	Belum	50,0%	2	2	0,08	0,04	51,1%
059.03.02 - Balmon, Loka dan Pos Monitoring	6492.BAH.UT3 - Lokmon Ambon - Pengukuran Frekuensi Radio Dalam Kota	3	3	1	1	Layanan	Belum	33,0%	2	2	0,01	0,01	41,3%
059.03.02 - Balmon, Loka dan Pos Monitoring	6492.BAH.UT4 - Lokmon Ambon - Pengukuran Frekuensi Radio Luar Kota Transportasi Laut	2	2	1	1	Layanan	Belum	50,0%	2	2	0,03	0,01	46,5%

TABEL 5.
CAPAIAN RINCIAN OUTPUT
KEMENTERIAN KOMUNIKASI DAN INFORMATIKA

Triwulan II Tahun Anggaran 2023

KODE & NOMENKLATUR UNIT KERJA PELAKSANA RINCIAN OUTPUT	KODE & NOMENKLATUR RINCIAN OUTPUT	VOLUME		REALISASI FISIK		SATUAN	INFORMASI PEMANFAATAN	% PROGRESS STATUS PELAKSANAAN (KUMULATIF)	PELAPORAN KOMPONEN & SERAPAN ANGGARAN				
		RENJA K/L	RKA K/L (RO SATKER)	RENJA K/L	RKA K/L (RO SATKER)				JUMLAH KOMPONEN	JUMLAH KOMPONEN DILAPORKAN	ALOKASI ANGGARAN (RP. MILIAR)	REALISASI ANGGARAN (RP. MILIAR)	SERAPAN ANGGARAN
059.03.02 - Balmon, Loka dan Pos Monitoring	6492.BAH.UT5 - Lokmon Ambon - Pengukuran Frekuensi Radio Luar Kota Transportasi Udara	2	2	2	2	Layanan	Sudah	100,0%	2	2	0,05	0,04	89,2%
059.03.02 - Balmon, Loka dan Pos Monitoring	6492.BAH.UT6 - Lokmon Ambon - Penanganan Gangguan Frekuensi Radio Dalam Kota	2	2	0	0	Layanan	Belum	1,0%	2	2	0,01	0,00	0,0%
059.03.02 - Balmon, Loka dan Pos Monitoring	6492.BAH.UT7 - Lokmon Ambon - Penanganan Gangguan Frekuensi Radio Luar Kota Transportasi Laut	1	2	0	0	Layanan	Belum	1,0%	2	2	0,04	0,00	0,0%
059.03.02 - Balmon, Loka dan Pos Monitoring	6492.BAH.UT8 - Lokmon Ambon - Penanganan Gangguan Frekuensi Radio Luar Kota Transportasi Udara	1	1	0	0	Layanan	Belum	1,0%	2	2	0,03	0,00	0,0%
059.03.02 - Balmon, Loka dan Pos Monitoring	6492.BAH.UT9 - Lokmon Ternate - Pemantauan Frekuensi Radio Dan Standar Perangkat Pos Dan Informatika Dalam Kota	6	6	3	3	Layanan	Sudah	50,5%	2	2	0,04	0,02	50,0%
059.03.02 - Balmon, Loka dan Pos Monitoring	6492.BAH.UU0 - Lokmon Ternate - Pemantauan Frekuensi Radio Dan Standar Perangkat Pos Dan Informatika Luar Kota Transportasi Laut	5	5	5	5	Layanan	Sudah	100,0%	2	2	0,13	0,13	96,1%
059.03.02 - Balmon, Loka dan Pos Monitoring	6492.BAH.UU1 - Lokmon Ternate - Pemantauan Frekuensi Radio Dan Standar Perangkat Pos Dan Informatika Luar Kota Transportasi Udara	10	10	4	4	Layanan	Sudah	40,0%	2	2	0,32	0,12	37,0%

TABEL 5.
CAPAIAN RINCIAN OUTPUT
KEMENTERIAN KOMUNIKASI DAN INFORMATIKA

Triwulan II Tahun Anggaran 2023

KODE & NOMENKLATUR UNIT KERJA PELAKSANA RINCIAN OUTPUT	KODE & NOMENKLATUR RINCIAN OUTPUT	VOLUME		REALISASI FISIK		SATUAN	INFORMASI PEMANFAATAN	% PROGRESS STATUS PELAKSANAAN (KUMULATIF)	PELAPORAN KOMPONEN & SERAPAN ANGGARAN				
		RENJA K/L	RKA K/L (RO SATKER)	RENJA K/L	RKA K/L (RO SATKER)				JUMLAH KOMPONEN	JUMLAH KOMPONEN DILAPORKAN	ALOKASI ANGGARAN (RP. MILIAR)	REALISASI ANGGARAN (RP. MILIAR)	SERAPAN ANGGARAN
059.03.02 - Balmon, Loka dan Pos Monitoring	6492.BAH.UU2 - Lokmon Ternate - Pemantauan Frekuensi Radio Dan Standar Perangkat Pos Dan Informatika Luar Kota Pulau Terluar	1	1	0	0	Layanan	Belum	7,0%	2	2	0,05	0,00	0,0%
059.03.02 - Balmon, Loka dan Pos Monitoring	6492.BAH.UU3 - Lokmon Ternate - Penertiban Frekuensi Radio Dan Standar Perangkat Pos Dan Informatika Dalam Kota	1	2	1	1	Layanan	Belum	50,0%	2	2	0,05	0,02	47,4%
059.03.02 - Balmon, Loka dan Pos Monitoring	6492.BAH.UU4 - Lokmon Ternate - Penertiban Frekuensi Radio Dan Standar Perangkat Pos Dan Informatika Luar Kota Transportasi Laut	3	2	0	0	Layanan	Belum	8,0%	2	2	0,13	0,00	0,0%
059.03.02 - Balmon, Loka dan Pos Monitoring	6492.BAH.UU5 - Lokmon Ternate - Penertiban Frekuensi Radio Dan Standar Perangkat Pos Dan Informatika Luar Kota Transportasi Udara	1	1	0	0	Layanan	Belum	7,0%	2	2	0,07	0,00	0,0%
059.03.02 - Balmon, Loka dan Pos Monitoring	6492.BAH.UU6 - Lokmon Ternate - Pengukuran Frekuensi Radio Dalam Kota	2	2	2	2	Layanan	Sudah	100,0%	2	2	0,01	0,01	100,0%
059.03.02 - Balmon, Loka dan Pos Monitoring	6492.BAH.UU7 - Lokmon Ternate - Pengukuran Frekuensi Radio Luar Kota Transportasi Laut	6	6	4	3	Layanan	Sudah	50,5%	2	2	0,16	0,08	48,7%
059.03.02 - Balmon, Loka dan Pos Monitoring	6492.BAH.UU8 - Lokmon Ternate - Pengukuran Frekuensi Radio Luar Kota Transportasi Udara	6	6	2	2	Layanan	Sudah	34,0%	2	2	0,19	0,06	32,4%

TABEL 5.
CAPAIAN RINCIAN OUTPUT
KEMENTERIAN KOMUNIKASI DAN INFORMATIKA

KODE & NOMENKLATUR UNIT KERJA PELAKSANA RINCIAN OUTPUT	KODE & NOMENKLATUR RINCIAN OUTPUT	VOLUME		REALISASI FISIK		SATUAN	INFORMASI PEMANFAATAN	% PROGRESS STATUS PELAKSANAAN (KUMULATIF)	PELAPORAN KOMPONEN & SERAPAN ANGGARAN				
		RENJA K/L	RKA K/L (RO SATKER)	RENJA K/L	RKA K/L (RO SATKER)				JUMLAH KOMPONEN	JUMLAH KOMPONEN DILAPORKAN	ALOKASI ANGGARAN (RP. MILIAR)	REALISASI ANGGARAN (RP. MILIAR)	SERAPAN ANGGARAN
059.03.02 - Balmon, Loka dan Pos Monitoring	6492.BAH.UU9 - Lokmon Ternate - Penanganan Gangguan Frekuensi Radio Dalam Kota	1	1	0	0	Layanan	Belum	8,0%	2	2	0,01	0,00	0,0%
059.03.02 - Balmon, Loka dan Pos Monitoring	6492.BAH.UV0 - Lokmon Ternate - Penanganan Gangguan Frekuensi Radio Luar Kota	1	1	1	1	Layanan	Sudah	100,0%	2	2	0,02	0,02	92,9%
059.03.02 - Balmon, Loka dan Pos Monitoring	6492.BAH.UV1 - Lokmon Pangkal Pinang - Pemantauan Frekuensi Radio Dan Standar Perangkat Pos Dan Informatika Dalam Kota	4	5	3	3	Layanan	Sudah	60,0%	1	1	0,03	0,02	57,2%
059.03.02 - Balmon, Loka dan Pos Monitoring	6492.BAH.UV2 - Lokmon Pangkal Pinang - Pemantauan Frekuensi Radio Dan Standar Perangkat Pos Dan Informatika Luar Kota Transportasi Darat	16	14	8	8	Layanan	Sudah	57,0%	1	1	0,26	0,14	54,5%
059.03.02 - Balmon, Loka dan Pos Monitoring	6492.BAH.UV3 - Lokmon Pangkal Pinang - Pemantauan Frekuensi Radio Dan Standar Perangkat Pos Dan Informatika Luar Kota Transportasi Udara/Laut	4	5	4	4	Layanan	Sudah	80,0%	1	1	0,13	0,08	57,3%
059.03.02 - Balmon, Loka dan Pos Monitoring	6492.BAH.UV4 - Lokmon Pangkal Pinang - Pengukuran Frekuensi Radio Dalam Kota	4	5	3	3	Layanan	Sudah	60,0%	1	1	0,03	0,01	55,1%
059.03.02 - Balmon, Loka dan Pos Monitoring	6492.BAH.UV5 - Lokmon Pangkal Pinang - Pengukuran Frekuensi Radio Luar Kota Menggunakan Transportasi Darat	16	12	7	7	Layanan	Sudah	58,0%	1	1	0,22	0,12	55,4%

TABEL 5.
CAPAIAN RINCIAN OUTPUT
KEMENTERIAN KOMUNIKASI DAN INFORMATIKA

KODE & NOMENKLATUR UNIT KERJA PELAKSANA RINCIAN OUTPUT	KODE & NOMENKLATUR RINCIAN OUTPUT	VOLUME		REALISASI FISIK		SATUAN	INFORMASI PEMANFAATAN	% PROGRESS STATUS PELAKSANAAN (KUMULATIF)	PELAPORAN KOMPONEN & SERAPAN ANGGARAN				
		RENJA K/L	RKA K/L (RO SATKER)	RENJA K/L	RKA K/L (RO SATKER)				JUMLAH KOMPONEN	JUMLAH KOMPONEN DILAPORKAN	ALOKASI ANGGARAN (RP. MILIAR)	REALISASI ANGGARAN (RP. MILIAR)	SERAPAN ANGGARAN
059.03.02 - Balmon, Loka dan Pos Monitoring	6492.BAH.UV6 - Lokmon Pangkal Pinang - Pengukuran Frekuensi Radio Luar Kota Menggunakan Transportasi Udara/Laut	4	5	3	3	Layanan	Sudah	60,0%	1	1	0,13	0,05	40,0%
059.03.02 - Balmon, Loka dan Pos Monitoring	6492.BAH.UV7 - Lokmon Pangkal Pinang - Penertiban Frekuensi Radio Dan Standar Perangkat Pos Dan Informatika Dalam Kota	2	1	0	0	Layanan	Belum	26,0%	1	1	0,01	0,00	0,0%
059.03.02 - Balmon, Loka dan Pos Monitoring	6492.BAH.UV8 - Lokmon Pangkal Pinang - Penertiban Frekuensi Radio Dan Standar Perangkat Pos Dan Informatika Luar Kota Menggunakan Transportasi Darat	3	3	1	1	Layanan	Sudah	33,0%	1	1	0,07	0,02	33,2%
059.03.02 - Balmon, Loka dan Pos Monitoring	6492.BAH.UV9 - Lokmon Pangkal Pinang - Penertiban Frekuensi Radio Dan Standar Perangkat Pos Dan Informatika Luar Kota Menggunakan Transportasi Udara/Laut	1	1	1	1	Layanan	Sudah	100,0%	1	1	0,03	0,02	91,3%
059.03.02 - Balmon, Loka dan Pos Monitoring	6492.BAH.UW0 - Lokmon Pangkal Pinang - Penanganan Gangguan Frekuensi Radio Dalam Kota	1	1	1	1	Layanan	Sudah	100,0%	1	1	0,01	0,01	61,4%
059.03.02 - Balmon, Loka dan Pos Monitoring	6492.BAH.UW1 - Lokmon Pangkal Pinang - Penanganan Gangguan Frekuensi Radio Luar Kota Menggunakan Transportasi Darat	2	2	2	2	Layanan	Sudah	100,0%	1	1	0,04	0,03	91,0%

TABEL 5.
CAPAIAN RINCIAN OUTPUT
KEMENTERIAN KOMUNIKASI DAN INFORMATIKA

KODE & NOMENKLATUR UNIT KERJA PELAKSANA RINCIAN OUTPUT	KODE & NOMENKLATUR RINCIAN OUTPUT	VOLUME		REALISASI FISIK		SATUAN	INFORMASI PEMANFAATAN	% PROGRESS STATUS PELAKSANAAN (KUMULATIF)	PELAPORAN KOMPONEN & SERAPAN ANGGARAN				
		RENJA K/L	RKA K/L (RO SATKER)	RENJA K/L	RKA K/L (RO SATKER)				JUMLAH KOMPONEN	JUMLAH KOMPONEN DILAPORKAN	ALOKASI ANGGARAN (RP. MILIAR)	REALISASI ANGGARAN (RP. MILIAR)	SERAPAN ANGGARAN
059.03.02 - Balmon, Loka dan Pos Monitoring	6492.BAH.UW2 - Lokmon Pangkal Pinang - Penanganan Gangguan Frekuensi Radio Luar Kota Transportasi Darat/Laut	1	1	0	0	Layanan	Belum	26,0%	1	1	0,03	0,00	0,0%
059.03.02 - Balmon, Loka dan Pos Monitoring	6492.BAH.UW3 - Lokmon Gorontalo - Pemantauan Frekuensi Radio Dan Standar Perangkat Pos Dan Informatika Dalam Kota	3	3	0	0	Layanan	Belum	26,0%	2	2	0,02	0,00	0,0%
059.03.02 - Balmon, Loka dan Pos Monitoring	6492.BAH.UW4 - Lokmon Gorontalo - Pemantauan Frekuensi Radio Dan Standar Perangkat Pos Dan Informatika Luar Kota	10	10	7	8	Layanan	Sudah	70,0%	2	2	0,19	0,12	63,5%
059.03.02 - Balmon, Loka dan Pos Monitoring	6492.BAH.UW5 - Lokmon Gorontalo - Penertiban Frekuensi Radio Dan Standar Perangkat Pos Dan Informatika Dalam Kota	1	1	0	0	Layanan	Belum	37,0%	2	2	0,02	0,00	0,0%
059.03.02 - Balmon, Loka dan Pos Monitoring	6492.BAH.UW6 - Lokmon Gorontalo - Penertiban Frekuensi Radio Dan Standar Perangkat Pos Dan Informatika Luar Kota	2	4	1	1	Layanan	Sudah	37,5%	2	2	0,26	0,06	21,4%
059.03.02 - Balmon, Loka dan Pos Monitoring	6492.BAH.UW7 - Loka Gorontalo - Pengukuran Frekuensi Radio Dalam Kota	2	2	1	1	Layanan	Sudah	47,5%	2	2	0,01	0,01	50,0%
059.03.02 - Balmon, Loka dan Pos Monitoring	6492.BAH.UW8 - Loka Gorontalo - Pengukuran Frekuensi Radio Luar Kota	8	8	5	6	Layanan	Sudah	50,0%	2	2	0,15	0,09	59,3%

TABEL 5.
CAPAIAN RINCIAN OUTPUT
KEMENTERIAN KOMUNIKASI DAN INFORMATIKA

KODE & NOMENKLATUR UNIT KERJA PELAKSANA RINCIAN OUTPUT	KODE & NOMENKLATUR RINCIAN OUTPUT	VOLUME		REALISASI FISIK		SATUAN	INFORMASI PEMANFAATAN	% PROGRESS STATUS PELAKSANAAN (KUMULATIF)	PELAPORAN KOMPONEN & SERAPAN ANGGARAN				
		RENJA K/L	RKA K/L (RO SATKER)	RENJA K/L	RKA K/L (RO SATKER)				JUMLAH KOMPONEN	JUMLAH KOMPONEN DILAPORKAN	ALOKASI ANGGARAN (RP. MILIAR)	REALISASI ANGGARAN (RP. MILIAR)	SERAPAN ANGGARAN
059.03.02 - Balmon, Loka dan Pos Monitoring	6492.BAH.UW9 - Lokmon Gorontalo - Penanganan Gangguan Frekuensi Radio Dalam Kota	2	2	0	0	Layanan	Belum	50,0%	2	2	0,01	0,00	0,0%
059.03.02 - Balmon, Loka dan Pos Monitoring	6492.BAH.UX0 - Lokmon Gorontalo - Penanganan Gangguan Frekuensi Radio Luar Kota	2	3	2	2	Layanan	Sudah	42,5%	2	2	0,06	0,03	57,4%
059.03.02 - Balmon, Loka dan Pos Monitoring	6492.BAH.UX1 - Blamon Kelas I Tangerang - Pemantauan Frekuensi Radio Dan Standar Perangkat Pos Dan Informatika Dalam Kota	5	5	2	2	Layanan	Sudah	19,0%	2	2	0,02	0,00	13,3%
059.03.02 - Balmon, Loka dan Pos Monitoring	6492.BAH.UX2 - Balmon Kelas I Tangerang - Pemantauan Frekuensi Radio Dan Standar Perangkat Pos Dan Informatika Luar Kota	14	14	10	10	Layanan	Sudah	84,5%	2	2	0,26	0,11	44,3%
059.03.02 - Balmon, Loka dan Pos Monitoring	6492.BAH.UX3 - Balmon Kelas I Tangerang - Penertiban Frekuensi Radio Dan Standar Perangkat Pos Dan Informatika Dalam Kota (Kota Tangerang, Tangerang Selatan)	2	2	0	0	Layanan	Belum	13,5%	2	2	0,02	0,00	0,0%
059.03.02 - Balmon, Loka dan Pos Monitoring	6492.BAH.UX4 - Balmon Kelas I Tangerang - Penertiban Frekuensi Radio Dan Standar Perangkat Pos Dan Informatika Luar Kota	3	3	1	1	Layanan	Sudah	26,0%	2	2	0,18	0,00	0,4%
059.03.02 - Balmon, Loka dan Pos Monitoring	6492.BAH.UX5 - Balmon Kelas I Tangerang - Pengukuran Frekuensi Radio Luar Kota	13	13	9	9	Layanan	Sudah	50,0%	2	2	0,24	0,12	51,3%

TABEL 5.
CAPAIAN RINCIAN OUTPUT
KEMENTERIAN KOMUNIKASI DAN INFORMATIKA

Triwulan II Tahun Anggaran 2023

KODE & NOMENKLATUR UNIT KERJA PELAKSANA RINCIAN OUTPUT	KODE & NOMENKLATUR RINCIAN OUTPUT	VOLUME		REALISASI FISIK		SATUAN	INFORMASI PEMANFAATAN	% PROGRESS STATUS PELAKSANAAN (KUMULATIF)	PELAPORAN KOMPONEN & SERAPAN ANGGARAN				
		RENJA K/L	RKA K/L (RO SATKER)	RENJA K/L	RKA K/L (RO SATKER)				JUMLAH KOMPONEN	JUMLAH KOMPONEN DILAPORKAN	ALOKASI ANGGARAN (RP. MILIAR)	REALISASI ANGGARAN (RP. MILIAR)	SERAPAN ANGGARAN
059.03.02 - Balmon, Loka dan Pos Monitoring	6492.BAH.UX6 - Balmon Kelas I Tangerang - Pengukuran Frekuensi Dalam Kota (Kota Tangerang, Tangerang Selatan)	4	4	2	2	Layanan	Sudah	20,5%	2	2	0,02	0,00	16,1%
059.03.02 - Balmon, Loka dan Pos Monitoring	6492.BAH.UX7 - Balmon Kelas I Tangerang - Penanganan Gangguan Frekuensi Radio Dalam Kota	5	5	2	2	Layanan	Sudah	29,0%	2	2	0,03	0,01	37,8%
059.03.02 - Balmon, Loka dan Pos Monitoring	6492.BAH.UX8 - Balmon Kelas I Tangerang - Penanganan Gangguan Frekuensi Radio Luar Kota	10	10	8	8	Layanan	Sudah	51,5%	2	2	0,18	0,09	49,8%
059.03.02 - Balmon, Loka dan Pos Monitoring	6492.BAH.UX9 - Lokmon Tanjung Selor - Pemantauan Frekuensi Radio Dan Standar Perangkat Pos Dan Informatika Dalam Kota	3	3	2	2	Layanan	Sudah	67,0%	2	2	0,02	0,01	64,9%
059.03.02 - Balmon, Loka dan Pos Monitoring	6492.BAH.UY0 - Lokmon Tanjung Selor - Pemantauan Frekuensi Radio Dan Standar Perangkat Pos Dan Informatika Luar Kota Transportasi Darat	4	5	4	3	Layanan	Sudah	75,0%	2	2	0,13	0,07	54,6%
059.03.02 - Balmon, Loka dan Pos Monitoring	6492.BAH.UY1 - Lokmon Tanjung Selor - Pemantauan Frekuensi Radio Dan Standar Perangkat Pos Dan Informatika Luar Kota Transportasi Laut	6	6	3	3	Layanan	Sudah	50,0%	2	2	0,18	0,03	14,7%

TABEL 5.
CAPAIAN RINCIAN OUTPUT
KEMENTERIAN KOMUNIKASI DAN INFORMATIKA

Triwulan II Tahun Anggaran 2023

KODE & NOMENKLATUR UNIT KERJA PELAKSANA RINCIAN OUTPUT	KODE & NOMENKLATUR RINCIAN OUTPUT	VOLUME		REALISASI FISIK		SATUAN	INFORMASI PEMANFAATAN	% PROGRESS STATUS PELAKSANAAN (KUMULATIF)	PELAPORAN KOMPONEN & SERAPAN ANGGARAN				
		RENJA K/L	RKA K/L (RO SATKER)	RENJA K/L	RKA K/L (RO SATKER)				JUMLAH KOMPONEN	JUMLAH KOMPONEN DILAPORKAN	ALOKASI ANGGARAN (RP. MILIAR)	REALISASI ANGGARAN (RP. MILIAR)	SERAPAN ANGGARAN
059.03.02 - Balmon, Loka dan Pos Monitoring	6492.BAH.UY2 - Lokmon Tanjung Selor -Penertiban Frekuensi Radio Dan Standar Perangkat Pos Dan Informatika Dalam Kota	1	1	0	0	Layanan	Belum	15,0%	2	2	0,02	0,00	0,0%
059.03.02 - Balmon, Loka dan Pos Monitoring	6492.BAH.UY3 - Lokmon Tanjung Selor Penertiban Frekuensi Radio Dan Standar Perangkat Pos Dan Informatika Luar Kota Dengan Transportasi Darat	1	1	0	0	Layanan	Belum	15,0%	2	2	0,06	0,00	0,0%
059.03.02 - Balmon, Loka dan Pos Monitoring	6492.BAH.UY4 - Lokmon Tanjung Selor - Pengukuran Frekuensi Radio Dalam Kota	2	2	2	2	Layanan	Sudah	100,0%	2	2	0,01	0,01	97,8%
059.03.02 - Balmon, Loka dan Pos Monitoring	6492.BAH.UY5 - Lokmon Tanjung Selor - Pengukuran Frekuensi Radio Luar Kota Dengan Transportasi Darat	3	3	2	2	Layanan	Sudah	67,0%	2	2	0,08	0,04	57,2%
059.03.02 - Balmon, Loka dan Pos Monitoring	6492.BAH.UY6 - Lokmon Tanjung Selor - Pengukuran Frekuensi Radio Luar Kota Dengan Transportasi Laut	6	6	5	4	Layanan	Sudah	83,0%	2	2	0,18	0,13	73,2%
059.03.02 - Balmon, Loka dan Pos Monitoring	6492.BAH.UY7 - Lokmon Tanjung Selor - Penanganan Gangguan Frekuensi Radio Dalam Kota	1	1	1	1	Layanan	Sudah	100,0%	2	2	0,01	0,01	97,3%
059.03.02 - Balmon, Loka dan Pos Monitoring	6492.BAH.UY8 - Lokmon Tanjung Selor - Penanganan Gangguan Frekuensi Radio Luar Kota Dengan Transportasi Darat	1	1	1	1	Layanan	Sudah	100,0%	2	2	0,03	0,00	0,0%

TABEL 5.
CAPAIAN RINCIAN OUTPUT
KEMENTERIAN KOMUNIKASI DAN INFORMATIKA

Triwulan II Tahun Anggaran 2023

KODE & NOMENKLATUR UNIT KERJA PELAKSANA RINCIAN OUTPUT	KODE & NOMENKLATUR RINCIAN OUTPUT	VOLUME		REALISASI FISIK		SATUAN	INFORMASI PEMANFAATAN	% PROGRESS STATUS PELAKSANAAN (KUMULATIF)	PELAPORAN KOMPONEN & SERAPAN ANGGARAN				
		RENJA K/L	RKA K/L (RO SATKER)	RENJA K/L	RKA K/L (RO SATKER)				JUMLAH KOMPONEN	JUMLAH KOMPONEN DILAPORKAN	ALOKASI ANGGARAN (RP. MILIAR)	REALISASI ANGGARAN (RP. MILIAR)	SERAPAN ANGGARAN
059.03.02 - Balmon, Loka dan Pos Monitoring	6492.BAH.UY9 - Lokmon Tanjung Selor - Penanganan Gangguan Frekuensi Radio Luar Kota Dengan Transportasi Laut	2	2	2	2	Layanan	Sudah	100,0%	2	2	0,06	0,05	87,5%
059.03.02 - Balmon, Loka dan Pos Monitoring	6492.BAH.UZ0 - Lokmon Tanjung Selor - Penertiban Frekuensi Radio Dan Standar Perangkat Pos Dan Informatika Luar Kota Dengan Transportasi Laut	2	3	1	0	Layanan	Sudah	66,5%	2	2	0,20	0,05	24,9%
059.03.02 - Balmon, Loka dan Pos Monitoring	6492.BAH.UZ2 - Balmon Kelas Ii Mataram - Penertiban Frekuensi Radio Dan Standar Perangkat Pos Dan Informatika Luar Kota Ntb Transportasi Penyeberangan Air/Laut	1	1	0	0	Layanan	Belum	20,0%	2	2	0,06	0,00	0,0%
059.03.02 - Balmon, Loka dan Pos Monitoring	6492.CAN.101 - Perangkat Monitoring Upt	101	226	2	68	Unit	Sudah	46,8%	26	26	16,71	2,21	13,2%
059.03.04 - Direktorat Pengendalian Sumber Daya dan Perangkat Pos dan Informatika	6492.BAH.305 - Layanan Penanganan Gangguan Frekuensi Radio	1	1	0	0	Layanan	Belum	38,4%	5	5	15,78	5,21	33,0%
059.03.04 - Direktorat Pengendalian Sumber Daya dan Perangkat Pos dan Informatika	6492.BAH.306 - Layanan Penanganan Pelanggaran Standar Perangkat Telekomunikasi	1	1	0	0	Layanan	Belum	31,3%	6	6	4,27	1,44	33,6%
059.03.04 - Direktorat Pengendalian Sumber Daya dan Perangkat Pos dan Informatika	6492.CCL.304 - Operasional Infrastruktur Sims	1	1	0	0	Unit	Belum	34,2%	5	5	25,62	10,89	42,5%

TABEL 5.
CAPAIAN RINCIAN OUTPUT
KEMENTERIAN KOMUNIKASI DAN INFORMATIKA

KODE & NOMENKLATUR UNIT KERJA PELAKSANA RINCIAN OUTPUT	KODE & NOMENKLATUR RINCIAN OUTPUT	VOLUME		REALISASI FISIK		SATUAN	INFORMASI PEMANFAATAN	% PROGRESS STATUS PELAKSANAAN (KUMULATIF)	PELAPORAN KOMPONEN & SERAPAN ANGGARAN				
		RENJA K/L	RKA K/L (RO SATKER)	RENJA K/L	RKA K/L (RO SATKER)				JUMLAH KOMPONEN	JUMLAH KOMPONEN DILAPORKAN	ALOKASI ANGGARAN (RP. MILIAR)	REALISASI ANGGARAN (RP. MILIAR)	SERAPAN ANGGARAN
059.03.04 - Direktorat Pengendalian Sumber Daya dan Perangkat Pos dan Informatika	6492.CCL.307 - Operasional Perangkat Smfr	3	3	0	0	Unit	Belum	24,3%	3	3	18,40	2,18	11,8%
059.03.04 - Direktorat Pengendalian Sumber Daya dan Perangkat Pos dan Informatika	6492.RAN.301 - Pembangunan Sistem Monitoring Frekuensi Radio (Smfr) <i>[Prioritas Nasional] [Major Project]</i>	16	16	6	6	Unit	Belum	19,8%	5	5	76,73	8,11	10,6%
059.03.04 - Direktorat Pengendalian Sumber Daya dan Perangkat Pos dan Informatika	6492.RAN.302 - Pengembangan Infrastruktur Sims <i>[Prioritas Nasional] [Major Project]</i>	1	1	0	0	Unit	Belum	56,0%	6	6	31,18	4,31	13,8%
TOTAL								45,9% (rata-rata)	1.985	1.977	19.703,59	3.138,64	15,9%

*Data diolah sesuai Cut off database
Pada tgl. 2 Agustus 2023

Kelengkapan Pelaporan:

■ < (kurang dari 75%)
■ ≥ (lebih dari atau sama dengan 75%)
■ = 100% lengkap



BAPPENAS

Kementerian Perencanaan Pembangunan Nasional/
Badan Perencanaan Pembangunan Nasional